



RAPORT

O STANIE WOJEWÓDZTWA WIELKOPOLSKIEGO ZA 2024 ROK

Spis treści

WSTĘP	5
1. GOSPODARKA.....	7
1.1. Konkurencyjność i innowacyjność gospodarki	8
1.2. Rolnictwo	11
1.3. Rynek pracy	14
1.4. Edukacja	17
2. SPOŁECZEŃSTWO	20
2.1. Polityka społeczna	21
2.2. Ochrona zdrowia	23
2.3. Kultura	27
2.4. Sport i turystyka	32
3. ŚRODOWISKO I INFRASTRUKTURA	36
3.1. Środowisko, klimat i energia	37
3.2. Transport	40
4. SAMORZĄD.....	46
4.1. Instrumenty programowe	47
4.1. Cyfrowy Urząd, bezpieczeństwo publiczne i zarządzanie kryzysowe.....	50
4.2. Współpraca międzynarodowa.....	53
4.3. Promocja Samorządu	56
4.4. Instrumenty finansowe	58
4.4.1. Wielkopolski Regionalny Program Operacyjny na lata 2014-2020	59
4.4.2. Fundusze Europejskie dla Wielkopolski 2021-2027	60
4.4.3. Wspólna polityka rolna.....	65
4.4.4. Regionalne Fundusze Rozwoju.....	69
Spis tabel.....	73
Spis wykresów	73
Spis Załączników	73

SKRÓTY UŻYWANE W DOKUMENCIE

Skrót	Rozwinięcie
CIC	Centrum Integracji Cudzoziemców
CWRKDiZ	Centrum Wsparcia Rzemiosła, Kształcenia Dualnego i Zawodowego
DPS	Dom Pomocy Społecznej
EFRR	Europejski Fundusz Rozwoju Regionalnego
EFS+	Europejski Fundusz Społeczny+
FEW	Fundusze Europejskie dla Wielkopolski 2021-2027
ES	Ekonomia społeczna
FST	Fundusz na rzecz Sprawiedliwej Transformacji
IS	Inteligentne Specjalizacje
JST	Jednostki Samorządu Terytorialnego
KE	Komisja Europejska
LGD	Lokalna Grupa Działania
MRPiPS	Ministerstwo Rodziny, Pracy i Polityki Społecznej
MŚP	Małe i Średnie Przedsiębiorstwa
NGO	Organizacja Pozarządowa
OzDM	Osoby z Doświadczeniem Migracyjnym
OZE	Odnawialne źródła energii
OzOS	Osoby z Ograniczoną Sprawnością
OWES	Ośrodek Wsparcia Ekonomii Społecznej
PES	Podmioty Ekonomii Społecznej
RLKS	Rozwój Lokalny Kierowany przez Społeczność
ROPS	Regionalny Ośrodek Pomocy Społecznej w Poznaniu
SRWW	Strategia rozwoju województwa wielkopolskiego do 2030 roku
SWW	Samorząd Województwa Wielkopolskiego
ŚDS	Środowiskowe domy samopomocy
WROT	Wielkopolskie Regionalne Obserwatorium Terytorialne
WRPO2014+	Wielkopolski Regionalny Program Operacyjny na lata 2014-2020
WTZ	Warsztaty Terapii Zajęciowej
WSCKZiU	Wielkopolskie Samorządowe Centrum Kształcenia Zawodowego i Ustawicznego
WUP	Wojewódzki Urząd Pracy w Poznaniu
ZWW	Zarząd Województwa Wielkopolskiego

WSTĘP

Przygotowanie Raportu o stanie Województwa Wielkopolskiego za 2024 rok wynika z przepisów ustawy o samorządzie województwa. Raport obejmuje podsumowanie działalności Zarządu Województwa Wielkopolskiego za 2024 rok, w szczególności realizacji polityk, programów, strategii i uchwał Sejmiku Województwa.

Struktura Raportu, przyjęta Uchwałą nr V/81/19 Sejmiku Województwa Wielkopolskiego z 25 marca 2019 roku, składa się z trzech zasadniczych części:

- Ogólnej informacji o sytuacji społeczno-gospodarczej województwa,
- Informacji o realizacji instrumentów programowych (planów, programów, strategii) oraz polityk,
- Informacji o realizacji uchwał Sejmiku Województwa Wielkopolskiego .

Dwie pierwsze zostały przedstawione łącznie, ukazując całościowy obraz stanu i realizacji danego obszaru. Dla większej przejrzystości wyodrębniono 4 obszary tematyczne, nawiązując do czterech celów strategicznych Strategii rozwoju województwa do 2030 r., przyjętej 27 stycznia 2020 r. przez Sejmik Województwa Wielkopolskiego Uchwałą nr XVI/287/20, tj. gospodarka, społeczeństwo, środowisko i transport, samorząd. W tym ostatnim ujęto także aspekty przestrzenne.

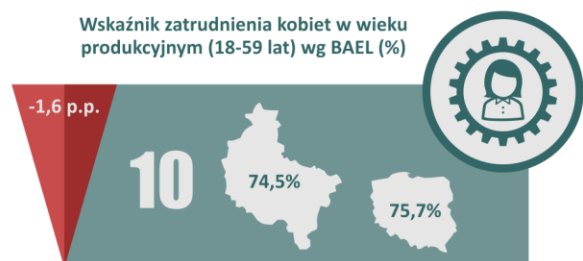




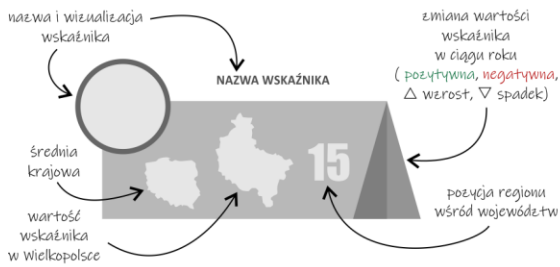
Każdy rozdział rozpoczyna się od prezentacji kluczowych wskaźników, aby w dalszej części skupić się na opisie najważniejszych działań realizowanych w 2024 roku przez Departamenty/Biura/Jednostki podległe. Zawarte w rozdziale informacje zostały opracowane na podstawie informacji przekazanych przez Wielkopolskie Regionalne Obserwatorium Terytorialne w zakresie danych statystycznych oraz Departamenty/Biura/Jednostki podległe Zarządowi Województwa Wielkopolskiego i Departamentom Urzędu Marszałkowskiego w zakresie realizowanych działań. Uwzględniają one zarówno działania wynikające bezpośrednio z dokumentów strategicznych, jak i inicjatywy nieujęte w strategiach czy programach, lecz istotne z punktu widzenia rozwoju regionu. Nowością, w stosunku do edycji Raportów z poprzednich lat, jest skupienie się na prezentacji najważniejszych działań w danym obszarze. Zaproponowana struktura pozwala na bardziej przejrzyste i celowe ukazanie spójności prowadzonych działań Zarządu Województwa Wielkopolskiego (wykonującego swoje zadania przy pomocy Urzędu Marszałkowskiego i wojewódzkich samorządowych jednostek organizacyjnych, zgodnie z art. 45 ust 1 ustawy o samorządzie województwa) z założeniami strategicznymi regionu.

Szersze ujęcie informacji o sytuacji społeczno-gospodarczej na podstawie danych GUS można odnaleźć w przygotowanym w tym celu Załączniku 1. Natomiast informacje na temat stanu wykonania uchwał Sejmiku Województwa Wielkopolskiego przekazanych do realizacji Zarządowi Województwa Wielkopolskiego, w formie tabelarycznej przedstawione są zgodnie ze stanem na koniec 2024 roku w Załączniku 2.

Adresatami Raportu są wszystkie osoby i podmioty zainteresowane rozwojem województwa, w szczególności Radni Województwa Wielkopolskiego oraz mieszkańcy regionu. Raport stanowi przedmiot debaty, po której przeprowadzane jest głosowanie nad udzieleniem Zarządowi Województwa Wielkopolskiego wotum zaufania.

1. GOSPODARKA

GOSPODARKA



1.1. Konkurencyjność i innowacyjność gospodarki

Podjęte działania w tym obszarze przyczyniły się m.in. do wzmocnienia sieci współpracy pomiędzy biznesem, nauką, samorządem oraz obywatelami, wzmocnienia współpracy IOB, wzrostu internacjonalizacji wielkopolskich przedsiębiorstw i wzmocnienia rozpoznawalności wielkopolskich marek na międzynarodowych rynkach przez promocję rodzimych produktów i usług, podniesienia świadomości o funkcjonujących mechanizmach rynkowych i prawach konsumenta, promocja rozwiązań proklamacyjnych i transformacji energetycznej opartej o wodór.

Poniżej umieszczono syntetyczne informacje w zakresie najważniejszych działań realizowanych w 2024 roku przez Departament Gospodarki.

L.p.	Kluczowe działania
1	Prowadzenie Procesu Przedsiębiorczego Odkrywania oraz działania na rzecz wspierania Inteligentnych Specjalizacji
2	Działania związane z budową marek i internacjonalizacją wielkopolskiej gospodarki
3	Konkurs o Nagrodę Marszałka Województwa Wielkopolskiego „Wielkopolska dla Planety 2030”, edycja 2024
4	Budowa ekosystemu wodorowego poprzez realizację Strategii rozwoju Wielkopolski wodorowej do 2030 roku z perspektywą do 2040”
5	Przyłączenie Województwa Wielkopolskiego do Koalicji „Under2” w ramach Grupy Klimatycznej (Climate Group)

Ponadto Departament Gospodarki realizował takie działania jak:

- Działalność Wielkopolskiej Rady Trzydziestu,
- Wdrażanie i monitorowanie Regionalnej Strategii Innowacji dla Wielkopolski 2030 (RIS 2030),
- Wspieranie postaw prokonsumenckich,
- Powierzenie zadań publicznych Województwa Wielkopolskiego w dziedzinie wzmocnienia kapitału społecznego poprzez rozwój społeczeństwa obywatelskiego w roku 2024, pod nazwą „Świadomy konsument 60+ - kupowanie bez ryzyka”,
- Cykl spotkań „Biznes po wielkopolsku 2024”.

1

Zgodnie z zapisami RIS 2030, Samorząd Województwa prowadzi stały dialog z kluczowymi interesariuszami ekosystemu innowacji, nazywany Procesem Przedsiębiorczego Odkrywania (PPO). Znaczna część działań na rzecz PPO realizowana jest w ramach rozpoczętego w 2024 r. projektu pn.: „Wielkopolskie Inteligentne Specjalizacje - Ekosystem na rzecz neutralności klimatycznej (WIS-E 4 NET ZERO)”. W roku 2024 zaktualizowano skład osobowy gremiów PPO, tj. **Wielkopolskiego Forum Inteligentnych Specjalizacji (WFIS) oraz 6 Grup Roboczych Inteligentnych Specjalizacji (GR IS)**. Działania skupiły się na animacji współpracy tych Grup przez **organizację wspólnych spotkań (5 spotkań) i udział w 4 wydarzeniach na szczeblu krajowym i europejskim**, tj.:

- w Europejskim Tygodniu Regionów i Miast w Brukseli w październiku 2024,
- w Konferencji Horizon4Poland'24 w Warszawie - wydarzeniu matchmakingowym skierowanym do biznesu i branży naukowej (listopad 2024),
- w wizycie studyjnej w podmiotach ekosystemu innowacji w Tampere (Finlandia) w listopadzie 2024,
- w konferencji S3 dotyczącej inteligentnych specjalizacji w Rimini (Włochy) w grudniu 2024.

Ponadto, w 2024 r. zorganizowano **9 posiedzeń on-line Wielkopolskiej Platformy Wodorowej (WPW)**, konferencję „Produkcja i przesył wodoru – lokalne, regionalne, krajowe i europejskie perspektywy” w marcu 2024 r. oraz Zgromadzenie Ogólne WPW podczas targów H2 Poland 2024 w Poznaniu w kwietniu 2024 r.

2

W 2024 r. rozpoczęła się realizacja przez Departament Gospodarki projektu polegającego na kompleksowej promocji gospodarczej i inwestycyjnej oraz budowie Marek dla wzmocnienia konkurencyjności wielkopolskich przedsiębiorstw na arenie międzynarodowej. Głównym celem projektu jest wzrost internacjonalizacji wielkopolskich przedsiębiorstw poprzez organizację udziału w międzynarodowych

targach dla przedstawicieli MŚP na dynamicznie rozwijających się rynkach m.in. w Australii, Azji, Bliskiego Wschodu, jak również budowa i wzmacnianie rozpoznawalności wielkopolskich marek na międzynarodowych rynkach, poprzez promocję rodzimych produktów i usług.

W ramach projektu w 2024 r. zrealizowano:

- stoisko promocyjne na targach „INDEX SAUDI ARABIA 2024” (Rijad, Arabia Saudyjska, wrzesień 2024),
- wizytę studyjną do Korei Południowej w związku z targami ROBOTWORLD 2024 w Seulu (październik 2024)
- wizytę inwestycyjną do Zjednoczonych Emiratów Arabskich w związku z targami ADIPEC w Abu Dhabi, z udziałem 3 wielkopolskich firm działających w obszarze technologii nisko i zeroemisyjnych (listopad 2024),
- Wystawę Marki Wielkopolska (stoisko promocyjne) podczas VIETNAM FOOD EXPO 2024 (Ho Chi Minh, listopad 2024),
- stoisko inwestycyjne na targach London Climate Technology Show 2024 z udziałem 4 firm z obszaru technologii nisko i zero emisyjnych, w tym wodorowych. (Wielka Brytania, listopad 2024).



Wizyta studyjna w Korei Pd., Targi ROBOTWORLD Seul, źródło: DRG

3

W 2024 roku zorganizowano konkurs o Nagrodę Marszałka Województwa Wielkopolskiego „Wielkopolska dla Planety 2030”, którego celem jest promocja wielkopolskiego wkładu w osiągnięcie Celów Zrównoważonego Rozwoju SDG, w szczególności rozwiązań pozwalających na wdrażanie/realizację Regionalnej Strategii Innowacji dla Wielkopolski 2030 (RIS 2030) i/lub Strategii Rozwoju Wielkopolski Wodorowej do 2030 z perspektywą do roku 2040. W 2024 roku do udziału w Konkursie zgłoszono 53 wnioski: 22 w kategorii „Nauka” oraz 31 w kategorii „Biznes”. W wyniku oceny merytorycznej **wybrano 9 Laureatów**.

Efektami działania są:

- upowszechnianie badań naukowych, prac rozwojowych oraz działalności artystycznej wpisujących się w realizację Celów Zrównoważonego Rozwoju SDG oraz celów RIS 2030 i/lub Strategii Rozwoju Wielkopolski Wodorowej do 2030 z perspektywą do roku 2040,
- promocja najlepszych rozwiązań proklimatycznych i wdrożonych produktów/usług w obszarach inteligentnych specjalizacji Wielkopolski,
- upowszechnienie wielkopolskich inteligentnych specjalizacji w skali kraju i świata,
- budowanie świadomości Marki Wielkopolska,
- realizacja założeń dokumentów strategicznych Województwa Wielkopolskiego,
- promocja transferu wiedzy do gospodarki.

Działanie zostało zrealizowane z wykorzystaniem różnych kanałów komunikacyjnych, w tym promocji wśród naukowców i przedsiębiorców, co przełożyło się na dużą liczbę zgłoszeń i zaangażowanie podmiotów w tematykę konkursu.

4

W 2024 roku skupiono się na realizacji zadania 3 w projekcie „**Wielkopolskie Inteligentne Specjalizacje – Ekosystem na rzecz neutralności klimatycznej (WIS-E 4 NET ZERO)**”, w ramach którego odbyły się 2 wizyty studyjne w Korei Południowej oraz w Hamburgu, a także zrealizowano program mentoringowy dla wielkopolskich JST w obszarze tematyki gospodarki niskoemisyjnej, w tym wodorowej, w kontekście dokumentów strategicznych i planistycznych opracowanych w JST. W ramach programu: zorganizowano **cykl webinarów dla około 50 JST**, przeprowadzono **indywidualny mentoring dla wybranych 14 JST**, zorganizowano spotkanie dla JST uczestniczących w mentoringu indywidualnym z udziałem ekspertów oraz instytucji finansujących.

8 stycznia 2024 r. Województwo Wielkopolskie zostało oficjalnie członkiem **Hydrogen Europe**. W ramach prac w 2024 r. Departament Gospodarki uczestniczył w cyklicznych zgromadzeniach członków Filaru Regionalnego, a także w spotkaniach tematycznych. W ramach członkostwa z inicjatywy Województwa Wielkopolskiego, stowarzyszenie Hydrogen Europe współorganizowało na **H2Poland Szczyt Dolin Wodorowych**. Z kolei w listopadzie 2024 r. w Brukseli, podczas targów EU Hydrogen Week podpisano **Memorandum o Współpracy pomiędzy Samorządem Województwa Wielkopolskiego a Wspólnym Przedsięwzięciem na rzecz Czystego Wodoru (Clean Hydrogen Partnership – CHP)**.

W kwietniu 2024 r. odbyła się **III edycja Forum H2POLAND**, realizowanego przez MTP we współpracy z Samorządem Województwa Wielkopolskiego. Celem Forum było promowanie i rozwijanie współpracy pomiędzy regionami mającymi doświadczenie w kwestii wykorzystania wodoru w przestrzeni gospodarczej, naukowej i społecznej a tymi, które są na początku swojej drogi.

Zorganizowano także konkurs „**STUDENCKI POMYSŁ NA WODÓR**”, konkurs „**Z wodorem w przyszłość**”, współorganizowano 27. Chodzieskie Targi Gospodarcze „**PROMOCJE**”.



5

We wrześniu 2024 roku, podczas Tygodnia Klimatycznego w Nowym Jorku, zorganizowanego przez Grupę Klimatyczną (Climate Group), Marszałek Województwa Wielkopolskiego podpisał **Memorandum of Understanding, protokół zawierający niewiążące prawnie zobowiązanie do osiągnięcia zerowej emisji netto przed 2050 rokiem**. Grupa Klimatyczna działa jako Sekretariat Koalicji „Under2”, największej sieci samorządów lokalnych. Zadaniem grupy jest umożliwianie szybszego dostępu do środków finansowych przeznaczonych na walkę ze zmianami klimatycznymi. Celem działania jest przedstawienie Wielkopolski jako regionu świadomego wyzwań związanych z przyspieszającymi zmianami klimatycznymi, jak również działającego na rzecz transformacji regionalnej gospodarki w kierunku nisko i zeroemisyjności.

1.2. Rolnictwo

Podjęte działania w tym obszarze przyczyniły się do wzrostu zainteresowania pszczelarstwem w Wielkopolsce, wzrostu świadomości na temat znaczenia OZE, na temat problemu marnowania żywności. Ponadto umocniono wizerunek producentów produktów regionalnych i lokalnych z Wielkopolski nie tylko w kraju, ale i na arenie międzynarodowej. Dofinansowanie działalności spółek wodnych pozwoliło im na przeprowadzenie niezbędnych prac polegających na regularnej konserwacji wód i urządzeń wodnych. Z kolei działania na rzecz drogi wodnej MDW E70 - relacji zachód – wschód obejmującej drogi wodne: Odra, Warta, Noteć, Kanał Bydgoski, Brda, Wisła, Nogat, Szkarpa oraz Zalew Wiślany - przyczyniły się do aktywizacji gospodarczej i turystycznej regionów położonych wzdłuż tej drogi. Realizacja programu Deszczówka przyczyniła się do nawadniania terenów zielonych i odciążenia systemów kanalizacji deszczowej. Realizacja programu Wielkopolskiej Odnowy Wsi przyczyniła się do modernizacji przestrzeni publicznej, wyposażenia obiektów użyteczności publicznej oraz aktywizacji jej mieszkańców. Ponadto działania w tym obszarze wspierały ochronę, rekultywację i poprawę jakości gruntów rolnych.

Poniżej umieszczono syntetyczne informacje w zakresie najważniejszych działań realizowanych w 2024 roku przez Departament Rolnictwa i Rozwoju Wsi oraz Departament Gospodarki Mieniem.

L.p.	Kluczowe działania
1	Realizacja programu Wielkopolska Odnowa Wsi 2020+:
2	Działania dotyczące wspierania wielkopolskich pszczelarzy oraz ochrony pszczół
3	Program Promocji Dziedzictwa Kulinarne Wielkopolski i Żywności Wysokiej Jakości na lata 2021-2030:
4	Program ograniczania marnotrawstwa i strat żywności w Wielkopolsce na lata 2021-2025
5	Realizacja zadań związanych z ochroną, rekultywacją i poprawą jakości gruntów rolnych

Ponadto Departament Rolnictwa i Rozwoju Wsi realizował takie działania jak:

- Wielkopolskie Dni Energii 2024 – warsztaty i konkursy
- Zlecenie i sfinansowanie doświadczeń z zakresu PDO dla odmian roślin uprawnych wpisanych do Krajowego Rejestru wraz z ich udokumentowaniem
- Udzielenie dotacji dla spółek wodnych na bieżące utrzymanie wód i urządzeń wodnych
- Rewitalizacja i promocja śródlądowej drogi wodnej relacji zachód – wschód obejmującej drogi wodne: Odra, Warta, Noteć, Kanał Bydgoski, Brda, Wisła, Nogat, Szkarpa oraz Zalew Wiślany (planowana droga wodna E70 na terenie Polski) na odcinku położonym na terenie województwa wielkopolskiego
- Program retencjonowania i wykorzystywania wód opadowych z dachów obiektów użyteczności publicznej służących celom kulturowym, edukacyjnym, zdrowotnym lub przeciwpożarowym na terenie województwa wielkopolskiego w celu nawadniania terenów zielonych pn. „Deszczówka”
- Udzielenie dotacji na realizację inwestycji związanych z retencjonowaniem i wykorzystywaniem wód opadowych z dachów obiektów użyteczności publicznej na terenie województwa wielkopolskiego w celu nawadniania terenów zielonych w 2024 roku przez wojewódzkie osoby prawne pn. „Deszczówka II”.

W ramach działania Wielkopolskiego Samorządowego Centrum rozwoju Wsi w Sielinku w 2024 roku zrealizowano: I Wielkopolskie Samorządowe Forum Koła Gospodyń Wiejskich, Wielkopolską Konferencję Ogródków Działkowych oraz Forum Wielkopolska Wieś Europejska.

1

Program „Wielkopolska Odnowa Wsi 2020+” stanowi zestaw działań wspierających oddolne przemiany na obszarach wiejskich, dokonywanych przy udziale społeczności lokalnych. Jest to kontynuacja wcześniejszego programu „Wielkopolska Odnowa Wsi 2013-2020”. Program został wpisany do strategii rozwoju województwa, a jego realizacja przewidziana jest do 2030 r. W programie mogą uczestniczyć sołectwa oraz miasta do 5 tys. mieszkańców z terenu województwa wielkopolskiego, przy czym udział w programie wymaga utworzenia grupy odnowy wsi (w przypadku miast - grupy odnowy miejscowości).

Obecnie realizowane są 4 konkursy dotacyjne: „Pięknieje wielkopolska wieś”, „Odnowa wsi szansą dla aktywnych sołectw”, „Nasza wieś, naszą wspólną sprawą” oraz „Wielkopolska wspiera gospodynie wiejskie”. Prowadzone są również działania promujące program i ideę odnowy wsi poprzez konkurs „**Aktywna Wieś Wielkopolska**” wyróżniający najaktywniejsze społeczności wiejskie uczestniczące w programie, poprzez gale pn. „Liderzy Wielkopolskiej Odnowy Wsi”, podczas których następuje wręczanie nagród i wyróżnień w konkursie „Aktywna Wieś Wielkopolska”, jak również działania promujące fundusz sołecki jako narzędzie wspierające proces odnowy wsi, poprzez organizację etapu wojewódzkiego konkursu „**Fundusz sołecki – najlepsza inicjatywa**” skierowanego do wszystkich wielkopolskich sołectw, które realizowały projekty z udziałem środków funduszu sołeckiego.

2

Samorząd Województwa Wielkopolskiego aktywnie wspiera pszczelarstwo poprzez realizację programu poprawy warunków fitosanitarnych rodzin pszczelich przeznaczając środki finansowe na zakup węży pszczelej i pokarmów pszczelich. Celem programu jest podniesienie jakości bytowania rodzin pszczelich, poprawa jakości produktów pszczelich oraz poprawa środowiska naturalnego. Wieloletnie wspomaganie pszczelarstwa ze względu na ogromne znaczenie pszczół dla egzystowania lądowych ekosystemów roślinnych realizowane jest w ramach zadania publicznego z dziedziny ekologii i ochrony zwierząt oraz ochrony dziedzictwa przyrodniczego.

Program poprawy warunków fitosanitarnych rodzin pszczelich realizowany jest przez Samorząd Województwa Wielkopolskiego od 2018 roku za pośrednictwem regionalnych związków pszczelarskich województwa wielkopolskiego, które składają wspólną ofertę na wykonanie zadania w ramach ogłoszonego otwartego konkursu ofert. Beneficjentami są wszyscy pszczelarze z terenu naszego województwa, którzy zgłoszą chęć udziału w programie. Każdego roku budżet programu wynosi 2 000 000, zł. **W latach 2018-2020 oraz w roku 2023 wsparcie dotyczyło zakupu węży pszczelej - w ramach tych działań zakupiono ponad 172 000 kg węży pszczelej, natomiast w latach 2021-2022 oraz 2024 rozdyskrebowano 1 377 724 kilogramów pokarmu pszczelego.** Program poprawy warunków fitosanitarnych rodzin pszczelich objął swoim zasięgiem 4 635 pszczelarzy, którzy utrzymują 157 684 rodziny pszczele. Analizując dane z ostatnich lat można zauważyć, że program cieszy się bardzo dużym zainteresowaniem wśród wielkopolskich pszczelarzy, a liczba beneficjentów realizowanego zadania każdego roku ulega zwiększeniu.

3

Misją Programu Promocji Dziedzictwa Kulinarne Wielkopolski i Żywności Wysokiej Jakości na lata 2021-2030 (stanowiącego kontynuację Programu przyjętego w roku 2015) jest wzmacnianie potencjału gospodarczego regionu w branży produkcji rolniczej i przetwórstwa rolno-spożywczego w oparciu o żywność wysokiej jakości wyprodukowaną w Wielkopolsce, natomiast celem strategicznym jest promocja wielkopolskich produktów żywnościowych, dań i potraw regionalnych związanych z dziedzictwem kulinarnym regionu, w tym produktów kulinarnych. Zakładanym efektem jest rozpoznawalność marki oraz zbudowanie jej pozytywnego wizerunku zarówno w regionie, kraju, Europie jak i regionach partnerskich Województwa Wielkopolskiego poza Europą, co pozwoli na wzrost aktywności społeczno-gospodarczej oraz konkurencyjności oferty gastronomicznej i turystycznej regionu.

W ramach Programu jednym z najważniejszych realizowanych działań jest umożliwienie **udziału producentom produktów regionalnych i lokalnych z Wielkopolski w charakterze wystawców w wydarzeniach targowych, w tym przede wszystkim w Targach Smaki Regionów odbywających się corocznie na terenie Międzynarodowych Targów Poznańskich**. Targi Smaki Regionów to wielkie święto tradycyjnej kuchni i zdrowego odżywiania. Wydarzenie wpisało się już na stałe w kalendarze Wielkopolan oraz mieszkańców innych regionów Polski, jak również gości zagranicznych.

Smaki Regionów odbywają się od 2009 roku, a Wielkopolska jako Samorząd Województwa ma tam swoje stoisko od samego początku. Podczas Targów Smaki Regionów również scena kulinarna przyciąga niesamowitym zapachem i smakiem. W trakcie tego wydarzenia wręczane są także prestiżowe medale Targów Smaki Regionów. Przyznawane są one co roku producentom produktów lokalnych i tradycyjnych, których wyroby wyróżniają się na tle innych.



Targi Smaki Regionów, źródło: MTP

4

"Program ograniczania marnotrawstwa i strat żywności w Wielkopolsce na lata 2021-2025" stanowi zestaw działań zmierzających do zwiększenia świadomości społecznej w celu wywołania wzrostu społecznej wrażliwości na sytuacje prowadzące do marnotrawstwa żywności oraz wzbudzenia w wielkopolskim społeczeństwie chęci ograniczania tego zjawiska. Zadania realizowane w ramach tego programu powinny uświadomić Wielkopolanom, jak wiele strat ponosimy jako społeczeństwo.

Program oferuje przede wszystkim możliwość pozyskiwania dotacji na wsparcie przedsięwzięć służących zmniejszeniu marnowania żywności. Obecnie realizowane są 4 konkursy dotacyjne: „Transport i magazynowanie żywności uratowanej przed zmartowaniem”, „Wielkopolskie Jadalnice”, „Ośrodki Ograniczania Marnotrawstwa Żywności i Pomocy Żywnościowej” oraz „Mała Mobilna Kuchnia Warsztatowa”. Ponadto prowadzone są różnego rodzaju działania informacyjno-promocyjne skierowane do ogółu społeczeństwa wskazujące żywność jako szczególnie cenny i życiodajny produkt, wytworzony kosztem wielu

zasobów, który powinien być szanowany, produkowany, transportowany, przechowywany, dystrybuowany i konsumowany w sposób umożliwiający uniknięcie lub ograniczenie jej marnotrawstwa i strat.

Wielkopolska jako region o szczególnej tradycji gospodarności oraz solidarności społecznej jest liderem w działaniach ograniczających marnotrawstwo i straty w całym łańcuchu żywnościowym tj. począwszy od rolnictwa po konsumenta – jako pierwszy region w Polsce Wielkopolska opracowała i wdrożyła dokument strategiczny kompleksowo zajmujący się problemem marnotrawienia żywności. Misją programu jest zachęcenie do gospodarowania w myśl zasady zero waste w rolnictwie, przetwórstwie rolno – spożywczym i dystrybucji żywności oraz wśród konsumentów. Przyjęcie dokumentu pn. "Program ograniczania marnotrawstwa i strat żywności w Wielkopolsce na lata 2021-2025" było bezpośrednim następstwem realizacji projektu o akronimie EcoWaste4Food – „Wspieranie ekologicznych rozwiązań innowacyjnych w celu zmniejszenia marnotrawstwa żywności i promowania gospodarki efektywniejszej zasobowo”, współfinansowanego w ramach programu Interreg Europa.

5

Realizacja zadań związanych z ochroną, rekultywacją i poprawą jakości gruntów rolnych w 2024 roku wiązała się z:

- budową i rozbudową dróg dojazdowych do gruntów rolnych - rozdysponowano kwotę ponad **24 mln** zł.
- budową i renowacją zbiorników małej retencji - w roku 2024 na terenie Województwa Wielkopolskiego łącznie wybudowano lub przebudowano **107 km** dróg dojazdowych do gruntów rolnych, wybudowano i przeprowadzono renowację **40,5 ha** zbiorników wodnych małej retencji.
- kontynuacją dotacji na zakup sadzonek drzew miododajnych, zakupiono ok. 4,2 tys. sadzonek drzew miododajnych.
- rozpoczętym od 2020 roku dotowaniem rodzinnych ogrodów działkowych. Wypłacone dotacje służą poprawie infrastruktury ogrodowej. Na ten cel w roku 2024 wypłacono i rozliczono łącznie ok. **2,5 mln** zł.

W 2024 r. ZWW sfinansował zakup sprzętu pomiarowego i informatycznego oraz oprogramowania, niezbędnego do zakładania i aktualizowania operatów ewidencji gruntów oraz prowadzenia spraw ochrony gruntów rolnych. Ponadto wypłacono dotację na budowę mostu dla gminy Rychwał, na budowę dróg dla gmin: Łęka Opatowska, Miedzichowo i Skulsk oraz przebudowę przepustu dla gminy Mycielin.

Województwo Wielkopolskie przekazało także Uniwersytetowi Przyrodniczemu w Poznaniu dotację na realizację badań. Wypłacono pomoc finansową dla Powiatu Wolsztyńskiego na sporządzenie projektu rekultywacji w kierunku przyrodniczym.

1.3. Rynek pracy

Jednostką organizacyjną Samorządu Województwa Wielkopolskiego odpowiedzialną za kreowanie regionalnej polityki zatrudnienia jest Wojewódzki Urząd Pracy w Poznaniu (WUP), który podejmuje działania mające na celu poprawę sytuacji na regionalnym rynku pracy, przez zapobieganie wzrostowi bezrobocia wśród mieszkańców regionu, wdrażanie projektów unijnych w ramach FEW, wsparcie samorządów powiatowych Wielkopolski w realizacji zadań na rzecz promocji zatrudnienia. Działania WUP wspierają także kształcenie dorosłych i doradztwo zawodowe. WUP przygotowuje wiele raportów i publikacji, które upowszechniane są wśród decydentów i podmiotów rynku pracy.

Poniżej umieszczono syntetyczne informacje w zakresie najważniejszych działań realizowanych w 2024 roku przez WUP.

L.p.	Kluczowe działania
1	Ustalenie dla samorządów powiatowych województwa wielkopolskiego, według kryteriów określonych przez Sejmik Województwa Wielkopolskiego, kwot środków Funduszu Pracy na finansowanie programów na rzecz promocji zatrudnienia, łagodzenia skutków bezrobocia i aktywizacji zawodowej
2	Program Fundusze Europejskie dla Wielkopolski 2021-2027 (FEW): Działanie FEWP.06.01, Działanie FEWP.06.02, Działanie FEWP.06.03, Działanie FEWP.06.10, Działanie FEWP.06.12., Działanie FEW 10.1.
3	Zbudowanie systemu koordynacji i monitorowania regionalnych działań na rzecz kształcenia zawodowego, szkolnictwa wyższego oraz uczenia się przez całe życie, w tym uczenia się dorosłych.
4	Przygotowanie dzieci i młodzieży do funkcjonowania na rynku pracy – realizacja autorskiego programu WUP pt. „Na starcie do kariery”.

Ponadto WUP realizował w 2024 roku takie działania jak:

- Określenie i koordynowanie regionalnej polityki rynku pracy i rozwoju zasobów ludzkich,
- Wspieranie aktywizacji osób bezrobotnych poprzez finansowanie działań aktywizacyjnych realizowanych przez powiatowe urzędy pracy,
- Realizacja badań i analiz rynku pracy w Wielkopolsce,
- Opracowanie raportu Absolwenci rocznik 2022/2023,
- Wspieranie kształcenia ustawicznego w regionie poprzez wykorzystanie Krajowego Funduszu Szkoleniowego,
- Poradnictwo zawodowe,
- Działalność metodyczno-szkoleniowa na rzecz służb zatrudnienia w regionie,
- Aktywizacja zawodowa poprzez wspieranie mobilności międzynarodowej w ramach sieci EURES,
- Prowadzenie Krajowego Rejestru Agencji Zatrudnienia,
- „Zaątek Rzemiosła”.

1

Każdego roku WUP w Poznaniu dokonuje podziału środków Funduszu Pracy, w ramach limitu ustalonego przez MRPiPS, wg kryteriów określonych przez Sejmik Województwa Wielkopolskiego, pomiędzy samorządy powiatowe. W marcu 2024 r. Zarząd Województwa Wielkopolskiego przyjął podział środków Funduszu Pracy na rok 2024 pomiędzy samorządy powiatowe na finansowanie programów na rzecz promocji zatrudnienia, łagodzenia skutków bezrobocia i aktywizacji zawodowej, w tym środków na realizację projektów współfinansowanych z Europejskiego Funduszu Społecznego Plus (EFS+) oraz podział środków Funduszu Pracy pomiędzy samorządy powiatowe na finansowanie innych fakultatywnych zadań.

Decyzją MRPiPS, **Samorząd Województwa Wielkopolskiego otrzymał w 2024 r. na realizację programów na rzecz promocji zatrudnienia, łagodzenia skutków bezrobocia i aktywizacji zawodowej, kwotę 229.670.424,33 zł**, z czego 157.362.733,33 zł na realizację programów na rzecz promocji zatrudnienia i 72.307.691,00 zł na realizację Programu regionalnego 2021-2027 współfinansowanego z EFS+. **Ww. środki finansowe podzielono, przy zastosowaniu ww. kryteriów, na 31 samorządów powiatowych województwa wielkopolskiego.**

2

WUP pełni rolę Instytucji Pośredniczącej FEW i jest odpowiedzialny za wdrażanie kompleksowych działań na rzecz aktywizacji zawodowej. W celu zapewnienia skutecznej realizacji celów określonych w Działaniach 06.01, 06.02, 06.03, 06.10, 06.12. WUP w Poznaniu m.in. ogłaszał nabory, oceniał wnioski i zawierał umowy o dofinansowanie, a także monitorował, rozliczał projekty oraz prowadził działania informacyjno-promocyjne.

W projektach FEW do końca 2024 r. ze wsparcia skorzystało **10 630 osób bezrobotnych**, z czego 1 364 osób posiadało status osoby długotrwale bezrobotnej. **Z pomocy skorzystały 5 403 osoby w wieku 18-29 lat.** Dzięki wsparciu w projektach **1 534 osoby uzyskały kwalifikacje**, a **8 102 osoby, po opuszczeniu programu, pracowały lub prowadziły działalność na własny rachunek.**

Do końca 2024 r.:

- zakończono 2 nabory projektów w Działaniu 06.01 *Aktywizacja zawodowa osób bezrobotnych i poszukujących pracy – projekty PUP.*
- W Działaniu 06.02 *Wsparcie w ramach OHP i mobilność w ramach sieci EURES - WUP* zawarł umowę z Wielkopolską Wojewódzką Komendą Ochotniczych Hufców Pracy na realizację projektu "Fundusze Europejskie naszą szansą na rynku pracy"; finalizowano proces oceny i wydania decyzji o dofinansowaniu projektu pt. „*EURES - międzynarodowym wsparciem wielkopolskich pracodawców*”, którego realizacja rozpoczęła się w 2025r.
- W ramach Działania 06.03 *Wyrównywanie szans kobiet i mężczyzn na rynku pracy* do końca 2024 r. zakontraktowano 22 umowy o dofinansowanie z 30 wybranych do dofinansowania. Ponadto w 2024 r. ogłoszono kolejny nabór w ramach tego Działania.
- W Działaniu 06.10 *Aktywna integracja* finalizowany był proces podpisywania umów o dofinansowanie dla wniosków wybranych do dofinansowania w pierwszym naborze.
- W ramach Działania 06.12 *Integracja społeczno-gospodarcza obywateli państw trzecich, w tym migrantów* w 2024 r. kontynuowany był projekt niekonkurencyjny przez ROPS. Rozpoczęto także realizację 47 projektów wybranych w naborze konkurencyjnym.
- W ramach Działania 10.1 *Rynek pracy, kształcenie i aktywne społeczeństwo wspierające transformację gospodarki*, WUP jako partner wiodący wraz z 9 partnerami realizuje od 2024 roku projekt pt.: Podnoszenie i zmiana kwalifikacji oraz aktywizacja zawodowa pracowników Grupy Kapitałowej Zespołu Elektrowni Pątnów-Adamów-Konin zorientowana na utworzenie i utrzymanie miejsc pracy. „Droga do zatrudnienia po węglu”. Wsparciem zostanie objęte 2200 osób.

3

W 2024 r. Samorząd Województwa Wielkopolskiego przystąpił do realizacji projektu pt.: „Zbudowanie systemu koordynacji i monitorowania regionalnych działań na rzecz kształcenia zawodowego, szkolnictwa wyższego oraz uczenia się przez całe życie, w tym uczenia się dorosłych” ze środków Krajowego Planu Odbudowy i Zwiększenia Odporności. Projekt realizowany jest przez Centrum Wsparcia Rzemiosła, Kształcenia Dualnego i Zawodowego w Kaliszu we współpracy z WUP.

W 2024 r. przedstawiciele WUP uczestniczyli w pracach Wojewódzkiego Zespołu Koordynacji, podmiotu wspierającego wdrażanie, koordynację i monitorowanie **Zintegrowanej Strategii Umiejętności 2030 w województwie wielkopolskim.**

W ramach głównych działań zaplanowanych w projekcie do realizacji przez WUP w 2024 roku zorganizowano 1 konferencję oraz opracowano **Poradnik doradcy zawodowego w szkole podstawowej** wraz z broszurą **Jak pomóc dziecku zaprojektować jego karierę zawodową – niezbędnik rodzica oraz Niezbędniki doradcy zawodowego – zestaw scenariuszy zajęć.**

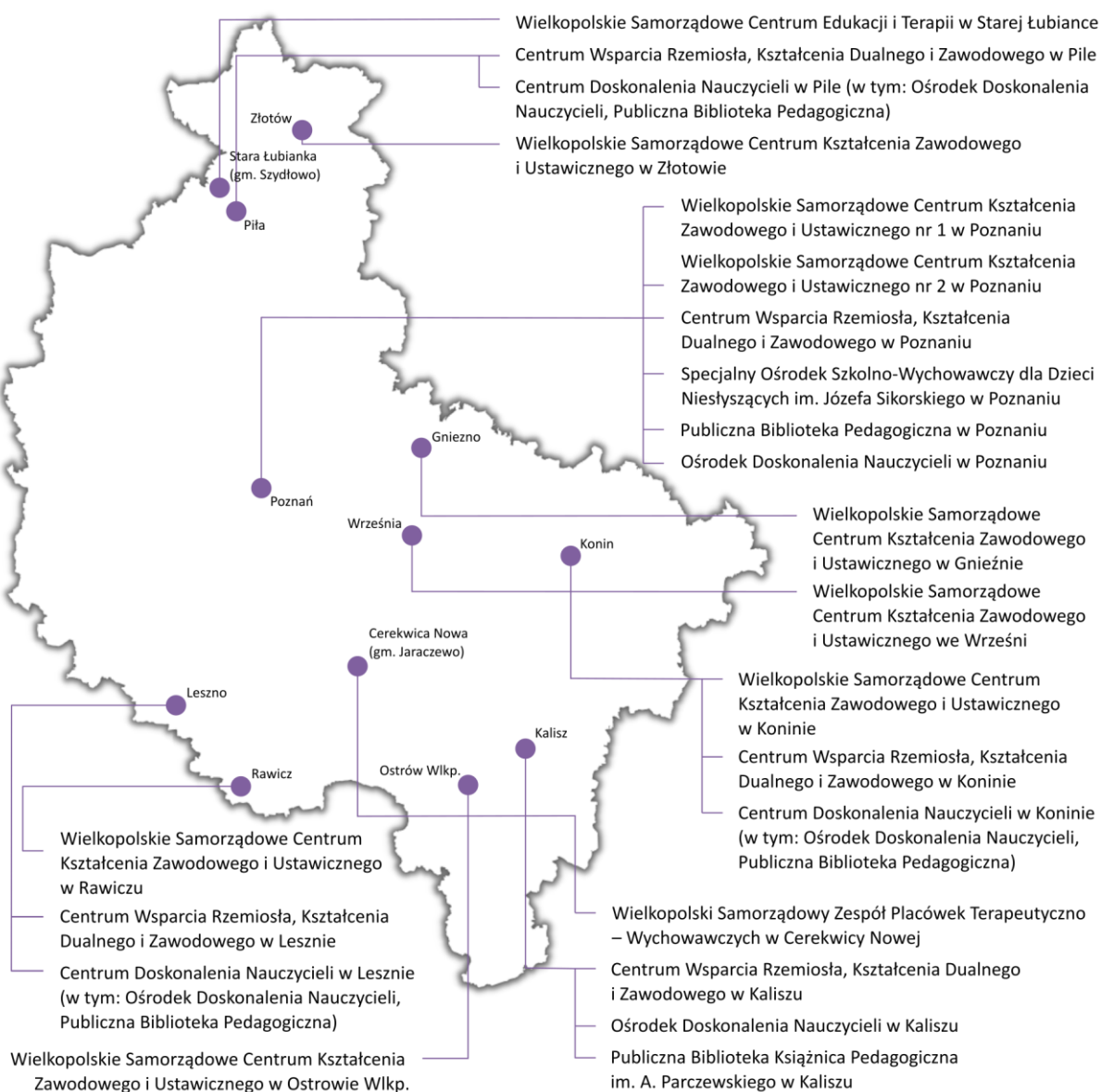
Rozpoczęto również przygotowania i działania związane z realizacją badań i analiz z zakresu szeroko rozumianej edukacji ustawicznej, realizacją kampanii informacyjno-promocyjnej dotyczącej idei Lifelong Learning, organizacją spotkań tematycznych dla zróżnicowanych odbiorców czy stworzeniem platformy internetowej pozwalającej na wspieranie działań regionalnych.



Przygotowanie dzieci i młodzieży do funkcjonowania na rynku pracy – realizacja autorskiego programu WUP pt. „Na starcie do kariery” ma na celu zwrócenie uwagi na istotną rolę wiedzy o swoich zasobach karierowych i o rynku pracy przy planowaniu ścieżki zawodowej oraz wsparcie szkolnych doradców w realizowaniu wewnątrzszkolnego systemu doradztwa zawodowego. W 2024 r. zrealizowano pierwszy etap programu, obejmujący wsparciem doradztwo zawodowe w szkołach podstawowych. W ramach projektu powstały **3 publikacje**, przeprowadzono **5 webinarów (wzięło w nich udział 141 szkolnych doradców)**, przygotowane zostały także **3 podcasty w serii „Porozmawiajmy o doradztwie zawodowym w szkole podstawowej”**.

1.4. Edukacja

Poniżej prezentowane są jednostki organizacyjne UMWW podległe Departamentowi Edukacji i Nauki, wśród których największą liczbę stanowią Wielkopolskie Samorządowe Centra Kształcenia Zawodowego (8 jednostek) oraz Centra Wsparcia Rzemiosła, Kształcenia Dualnego i Zawodowego (5 jednostek).



Opracowanie WROT

Podjęte działania w tym obszarze przyczyniły się do rozwoju infrastruktury edukacyjnej, wyrównania szans edukacyjnych, wsparcia talentów i kompetencji nauczycieli.

Poniżej umieszczono syntetyczne informacje w zakresie najważniejszych działań realizowanych w 2024 roku przez Departament Edukacji i Nauki.

Lp.	Kluczowe działania
1	Stypendium o charakterze socjalnym Marszałka Województwa Wielkopolskiego, Program wspierania edukacji uzdolnionej młodzieży – mieszkańców Województwa Wielkopolskiego oraz Stypendia naukowe Marszałka Województwa Wielkopolskiego
2	Konkursy Wielkopolska Szkoła Roku i Wielkopolski Nauczyciel Roku
3	Wielkopolski Mistrz oraz Czeladnik roku
4	Realizacja projektów ramach Programu Regionalnego Fundusze Europejskie dla Wielkopolski na lata 2021-2027 pt. „Czas zawodowców dla Wielkopolski” i „Cyfrowa Szkoła Wielkopolska@ 2030”
5	Inwestycje realizowane w jednostkach nadzorowanych przez Departament Edukacji i Nauki

Ponadto Departament Edukacji i Nauki realizował w 2024 roku takie działania jak:

- Program wspierania studentów Uniwersytetu im. Adama Mickiewicza w Poznaniu posiadających obywatelstwo białoruskie,
- Projekt „Grobła 26 – Wielkopolski Dom Aktywizacji Każdej Generacji”,
- Współpraca z organizacjami pozarządowymi,
- Nagroda Naukowa Samorządu Województwa Wielkopolskiego,
- Realizacja projektów w jednostkach nadzorowanych przez Departament Edukacji i Nauki w ramach inwestycji Krajowy Plan Odbudowy i Zwiększania Odporności (KPO),
- Realizacja projektów w jednostkach nadzorowanych przez Departament Edukacji i Nauki z Programu Wzmacnianie rozwoju społeczno-emocjonalnego dzieci i młodzieży poprzez Kąciki Pokoju w ramach Funduszy Grantowych IRC Funduszu Grantowego IRC,
- Realizacja projektów w jednostkach nadzorowanych przez Departament Edukacji i Nauki w ramach programu ERASMUS+ i Programu Fundusze Europejskie dla Rozwoju Społecznego (FERS 2021-2027).

1

W budżecie Województwa Wielkopolskiego w roku 2024 na realizację **stypendiów o charakterze socjalnym wydatkowano łącznie 795.900,00 złotych. Stypendium w 2024 roku otrzymało łącznie 372 stypendystów** (tj.: 282 uczniów i 90 studentów). Wysokość stypendium jest równa w danej grupie dla wszystkich stypendystów – dla uczniów w roku 2024 wyniosła 400 złotych miesięcznie, a dla studentów 500 złotych miesięcznie. **Stypendia naukowe Marszałka Województwa Wielkopolskiego** mają charakter szczególnego wyróżnienia osób, które osiągnęły znaczący sukces związany z edukacją. W kategorii student w 2024 roku przyznano stypendia **170 osobom, natomiast w kategorii uczniów – 51 osobom, na łączną kwotę 624 500 zł.** W 2024 roku przyznano także **490 jednorazowych stypendiów za wyniki w nauce dla uczniów Wielkopolskich Samorządowych Centrów Kształcenia Zawodowego i Ustawicznego.**

2

W ramach konkursów **Wielkopolska Szkoła Roku i Wielkopolski Nauczyciel Roku** w 2024 roku wpłynęła rekordowa liczba 261 wniosków, z tego 131 wniosków o tytuł Wielkopolska Szkoła Roku (**przyznano 15 nagród na łączną kwotę 185.000,00 zł**) oraz 130 wniosków o tytuł Wielkopolski Nauczyciel Roku (**przyznano 15 nagród na łączną kwotę 127.500,00 zł**).

3

Z kolei w ramach konkursu **Wielkopolski Mistrz oraz Czeladnik Roku** nagrodzono i wyróżniono Mistrzów oraz Czeladników, którzy zdobyli kwalifikacje zawodowe potwierdzone egzaminem przed Izbą Rzemieślniczą w roku poprzedzającym rok przeprowadzenia konkursu. W 2024 roku za rok 2023 wpłynęło 31 wniosków w kategorii czeladnik i 10 wniosków w kategorii Mistrz. Kapituła Konkursowa przyznała **9 nagród w kategorii Czeladnik oraz 5 nagród w kategorii Mistrz, na łączną kwotę 225.000,00 zł.**

4


W ramach realizacji projektu **Czas zawodowców dla Wielkopolski** w 2024 roku podpisano **77 trójstronnych umów ze szkołami o współpracy** oraz podjęto uchwałę Zarządu WW dotyczącą przystąpienia Ośrodka Szkolno-Wychowawczego dla Dzieci Nieusłyszących w Poznaniu do projektu. **30 uczniów wzięło udział w stażach uczniowskich** u pracodawców oraz otrzymało świadczenie pieniężne (stypendium), a **1528 uczniów zrealizowało dodatkowe zajęcia** specjalistyczne w laboratoriach. Zrealizowano 14 tzw. Pigułek wiedzy – ok. 30 minutowych zajęć online dla uczniów i nauczycieli szkół, które przystąpiły do projektu, a także 6 paneli dla członków Wielkopolskiej Sieci Edukacyjno-Gospodarczej (WSEG). W ramach wydatków majątkowych: zakupiono sprzęt i oprogramowanie do laboratoriów (tokarka sterowana numerycznie, 3-osiowe pionowe centrum obróbcze z instruktażem).

Z kolei w ramach projektu **Cyfrowa Szkoła Wielkopolsk@ 2030** w 2024 roku opracowano 5 poradników dydaktycznych dedykowanych nauczycielom, **zakupiono narzędzia TIK do 102 szkół oraz 30 zestawów do pracowni nauczania zdalnego w szkołach**, zorganizowano **szkolenia dla 137 nauczycieli**, uruchomiono **zajęcia pozalekcyjne dla ponad 1.600 uczniów** oraz **Wykłady Akademickie dla ok. 1.500 nauczycieli i ok. 1.900 uczniów**. Stworzono Wielkopolski Portal Edukacyjny, Centrum Nauczania Zdalnego, 5 pracowni wykorzystujących technologie 3D.

5

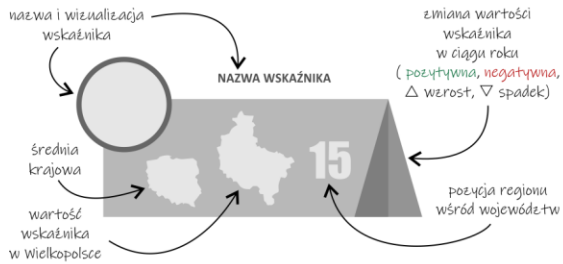
W ramach inwestycji podjętych przez jednostki nadzorowane przez SWW zakłada się efekty w postaci wzrostu oszczędności energii elektrycznej, redukcji emisji dwutlenku węgla (CO₂), poprawy warunków bezpieczeństwa, zwiększenia dostępności budynków dla osób niepełnosprawnych oraz poprawy estetyki obiektów. W 2024 roku najważniejsze inwestycje to:

- Kompleksowa **modernizacja budynku WSKZiU w Rawiczu** z uwzględnieniem potrzeb osób ze szczególnymi potrzebami z wyposażeniem i umeblowaniem oraz zagospodarowaniem terenu wokół budynku. W 2024 r. rozpoczęto realizację prac budowlanych.
- Adaptacja budynku położonego w Poznaniu przy ul. Cichej 7 dla potrzeb **CWRKDiZ w Poznaniu**.
- Przebudowa doziemnej instalacji kanalizacji sanitarnej i deszczowej, wykonanie nawierzchni dróg wewnętrznych i parkingów oraz rewitalizacja terenów zielonych - zadanie realizowane przez **WSCKZiU w Ostrowie Wielkopolskim**. Poprawa warunków technicznych i standardu budynku wraz z zagospodarowaniem terenu – zadanie realizowane przez Wielkopolskie Samorządowe Centrum Kształcenia Zawodowego i Ustawicznego we Wrześni.
- Renowacja elewacji budynku sali gimnastycznej wraz z modernizacją pomieszczeń i ich wyposażeniem – zadanie realizowane przez **WSCKZiU w Gnieźnie**.
- Przebudowa i rozbudowa zespołu budynków dawnego szpitala dziecięcego przy ul. Nowowiejskiego w Poznaniu oraz **zmiana sposobu użytkowania na cele oświatowe dla Ośrodka Doskonalenia Nauczycieli w Poznaniu oraz Publicznej Biblioteki Pedagogicznej w Poznaniu**.



Nowa siedziba dla Publicznej Biblioteki Pedagogicznej (PBP) i Ośrodka Doskonalenia Nauczycieli w Poznaniu (ODN) – wizualizacja, źródło: DE

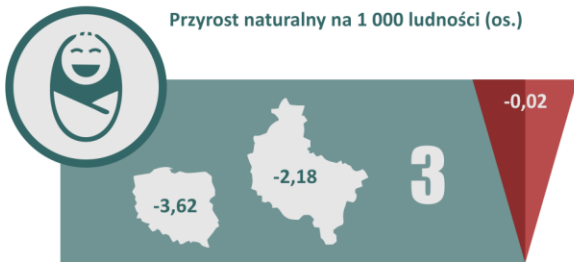
2. SPOŁECZEŃSTWO



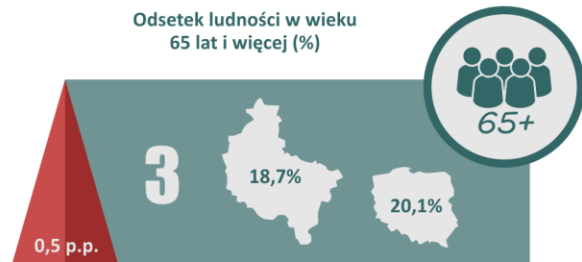
Zgony z powodu zaburzeń psychicznych i zaburzeń zachowania na 100 tys. ludności



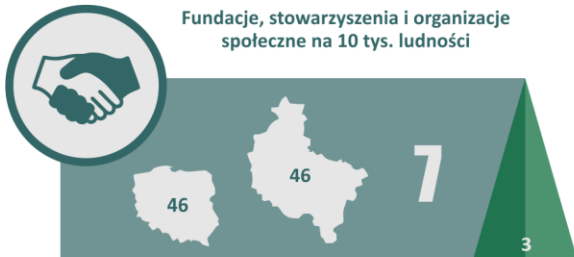
Przyrost naturalny na 1 000 ludności (os.)



Odsetek ludności w wieku 65 lat i więcej (%)




Fundacje, stowarzyszenia i organizacje społeczne na 10 tys. ludności




Uczestnicy wydarzeń kulturalnych (teatry, muzea, galerie, kina, ośrodki kultury i in.) na 1 000 ludności



Beneficjenci środowiskowej pomocy społecznej na 10 tys. ludności (os.)



Liczba turystów korzystających z noclegów: O - ogółem, Z - zagranicznych (mln os.)



Przeciętny miesięczny dochód rozporządzalny na 1 osobę (zł)



Długość dróg rowerowych na 10 tys. ludności (km)



2.1. Polityka społeczna

Podjęte działania w tym obszarze przyczyniły się do wsparcia deinstytucjonalizacji usług, zainicjowania i wdrożenia nowych rozwiązań, wspierania samorządów lokalnych i organizacji pozarządowych w realizacji zadań, wspierania współpracy między instytucjami oraz dostępu do informacji dla określonych grup, np. seniorzy, opuszczający zakłady karne, osoby z doświadczeniem migracyjnym, czy pracownicy instytucji systemu opieki społecznej, podnoszenia świadomości i budowania pozytywnych postaw wobec różnych grup osób, wzmocnienia aktywności seniorów i samodzielności osób zależnych, poprawy warunków do rehabilitacji społeczno-zawodowej osób z ograniczoną sprawnością.

Poniżej umieszczono syntetyczne informacje w zakresie najważniejszych działań realizowanych w 2024 roku przez Regionalny Ośrodek Pomocy Społecznej w Poznaniu (ROPS).

L.p.	Kluczowe działania
1	Koordinacja regionalnej polityki wspierania rodziny, systemu pieczy zastępczej i adopcji
2	Koordinacja regionalnej polityki wspierania osób starszych
3	Koordinacja regionalnej polityki wspierania osób z ograniczoną sprawnością
4	Koordinacja regionalnej polityki wspierania osób z kręgu wysokiego ryzyka socjalnego
5	Koordinacja regionalnej polityki wspierania osób z doświadczeniem migracyjnym

Ponadto ROPS realizował w 2024 roku takie działania jak:

- Koordinacja regionalnej polityki wspierania i rozwoju kadry pomocy i integracji społecznej oraz przeciwdziałania przemocy w rodzinie
- Koordinacja regionalnej polityki w zakresie rozwoju innowacji społecznych odpowiadających na zdiagnozowane problemy mieszkańców Wielkopolski (inicjowanie, upowszechnianie i przygotowywanie do wdrażania innowacji społecznych).

1

W ramach wspierania rodziny, systemu pieczy zastępczej i adopcji ROPS zrealizował w 2024 roku szereg zadań takich jak:

- przekazano dotacje na Wielkopolskie Kluby Rodzinne w 8 gminach, zorganizowano szkolenia i inne formy wsparcia (warsztaty, konferencje, itp.) dla około **1000 osób**, przeprowadzono 40-godzinne szkolenie dla kadry wspierającej rodziny, **superwizje (162 godz.)**, zorganizowano konferencję „Dzieci i młodzież w kryzysie” (**400 osób**), podpisano porozumienia dot. **Wielkopolskiej Karty Rodziny**, zorganizowano konkurs Wielkopolska Otwarta na usługi społeczne w obszarze wspierania rodziny, realizowano projekty finansowane ze środków UE;
- ogłoszono konkurs ofert na wsparcie rodzin i pieczy zastępczej - dotacje (400 tys. zł) przyznano **9 projektom**;
- zorganizowano konferencje, warsztaty i seminaria (dla ponad **1450 uczestników**) nt. współpracy systemu wsparcia rodziny i pieczy zastępczej z wymiarem sprawiedliwości;
- zaktualizowano informator „Pierwsze kroki” dla rodziców małych dzieci;
- opracowano **program rozwoju wolontariatu na rzecz systemu pieczy zastępczej**.

W ramach koordynacji polityki adopcyjnej ROPS podejmował działania służące realizacji usług adopcyjnych i okołoadopcyjnych, wspierania współpracy między instytucjami i upowszechnianiu informacji w obszarze adopcji. ROPS zorganizował **13 warsztatów dla sędziów rodzinnych i specjalistów OZSS**.

2

W ramach wspierania osób starszych ROPS zrealizował w 2024 roku szereg zadań takich jak:

- realizowano projekt "**Wielkopolskie telecentrum opieki**" – budowa regionalnego systemu teleopieki (**umowy z 23 gminami**), wizyt studyjnych, Forum Polityki Senioralnej;

- realizowano projekt "**Wielkopolski System Opieki Seniora**" (2023-2024): testowanie regionalnego modelu, obejmujący **30 gmin i 500 seniorów**, zapewniający całodobowe monitorowanie seniorów przez telecentrum;
- ogłoszono konkurs ofert na wsparcie seniorów - **9 projektów** (400 tys. zł);
- zorganizowano spotkania, szkolenia dla Rad Seniorów i Uniwersytetów Trzeciego Wieku (UTW): **27 Rad i 34 UTW** wzięły udział w wydarzeniach;
- przygotowano dla seniorów materiały edukacyjne o bezpieczeństwie w cyberprzestrzeni i treningu pamięci, kampanie informacyjne: Spotkania z organizatorami systemu opieki senioralnej. **Targi Viva Seniorzy: 3000 odwiedzających, 90 wystawców**, porady dietetyka, kursy pierwszej pomocy;
- przeprowadzono konkurs "Viva Wielkopolski Senior": 6 nagrodzonych seniorów, gala wręczenia nagród podczas Targów Viva Seniorzy.



Źródło: ROPS w Poznaniu

3

W ramach wspierania osób z ograniczoną sprawnością ROPS zrealizował w 2024 roku szereg zadań takich jak:

- organizowano spotkania z przedstawicielami DPS, ŚDS, WTZ, NGO, JST w kontekście deinstytucjonalizacji usług, promowano innowacje: Klub Świadomej Młodzieży oraz Rodzicielstwo i Niepełnosprawność,
- promowano model mieszkań wspomaganych dla osób z autyzmem, organizowano spotkania z JST, wizyty studyjne, konferencje oraz szkolenia dla kadry ŚDS, WTZ i ZAZ, dwukrotnie ogłoszono nabór wniosków o udzielenie dotacji na „**Utworzenie i uruchomienie, w tym przystosowanie i adaptacja mieszkania wspomagane dla osób z zaburzeniami ze spektrum autyzmu**”;
- ogłoszono konkurs ofert na wsparcie opiekunów, aktywizację OzOS i integrację społeczną - **6 projektów** na kwotę 400 tys. zł, ze środków PFRON ze 170 złożonych wniosków dofinansowano **65 projektów** na kwotę 12 mln złotych;
- wydano przewodnik po wsparciu dla OzOS w powiecie ostrzeszowskim (**4 tys. egz.**)
- zorganizowano XIV edycję konkursu „Wielkopolska Otwarta” - przyznano **3 nagrody i wyróżnienie**, łączna pula nagród wyniosła: 65 750 zł;
- udzielono dofinansowania na **modernizację/budowę obiektów służących osobom z ograniczoną sprawnością**, m.in. w Pleszewie, Złotowie i Puszczykowie
- przeprowadzono szkolenia „Kawa z dostępnością”, konferencję „Inspiratorium” i „Dni Różnorodności” promujące dostępność i inkluzję.

4

W ramach wspierania osób z kręgu wysokiego ryzyka ROPS zrealizował w 2024 roku takie działania jak:

- organizowanie prac **Komitetu Rozwoju ES, współpraca z OWES, wsparcie PES i PS**, prowadzenie strony wielkopolskaes;

- wsparcie kadry pracującej z osobami w kryzysie bezdomności i opuszczającymi zakłady karne, organizacja spotkań z kuratorami sądowymi i służbą więzienną, pracownikami socjalnymi, wydanie **informatora dla osób opuszczających zakłady karne i ich opiekunów**;
- **wsparcie 6 gmin** w zakresie wzmocnienia ich kompetencji w pracy z osobami w kryzysie bezdomności i usług społecznych, spotkania i warsztaty z JST dot. m.in. wsparcia dla osób w kryzysach bezdomności i psychicznych;
- ogłoszono konkurs w zakresie wsparcia osób zagrożonych wykluczeniem – projekty na lata 2024-2025 (304 960 zł), realizacja konkursu „Wielkopolska otwarta na usługi społeczne”;
- rozwijano sieć **Klunkry Wielkopolskie** i prowadzono media społecznościowe w tym zakresie;
- zorganizowanie panelu dyskusyjnego „Ryzyko socjalne – ryzyko społeczne?”, konferencji o kryzysie bezdomności.

5

W ramach wspierania osób z doświadczeniem migracyjnym ROPS zrealizował w 2024 roku szereg zadań takich jak:

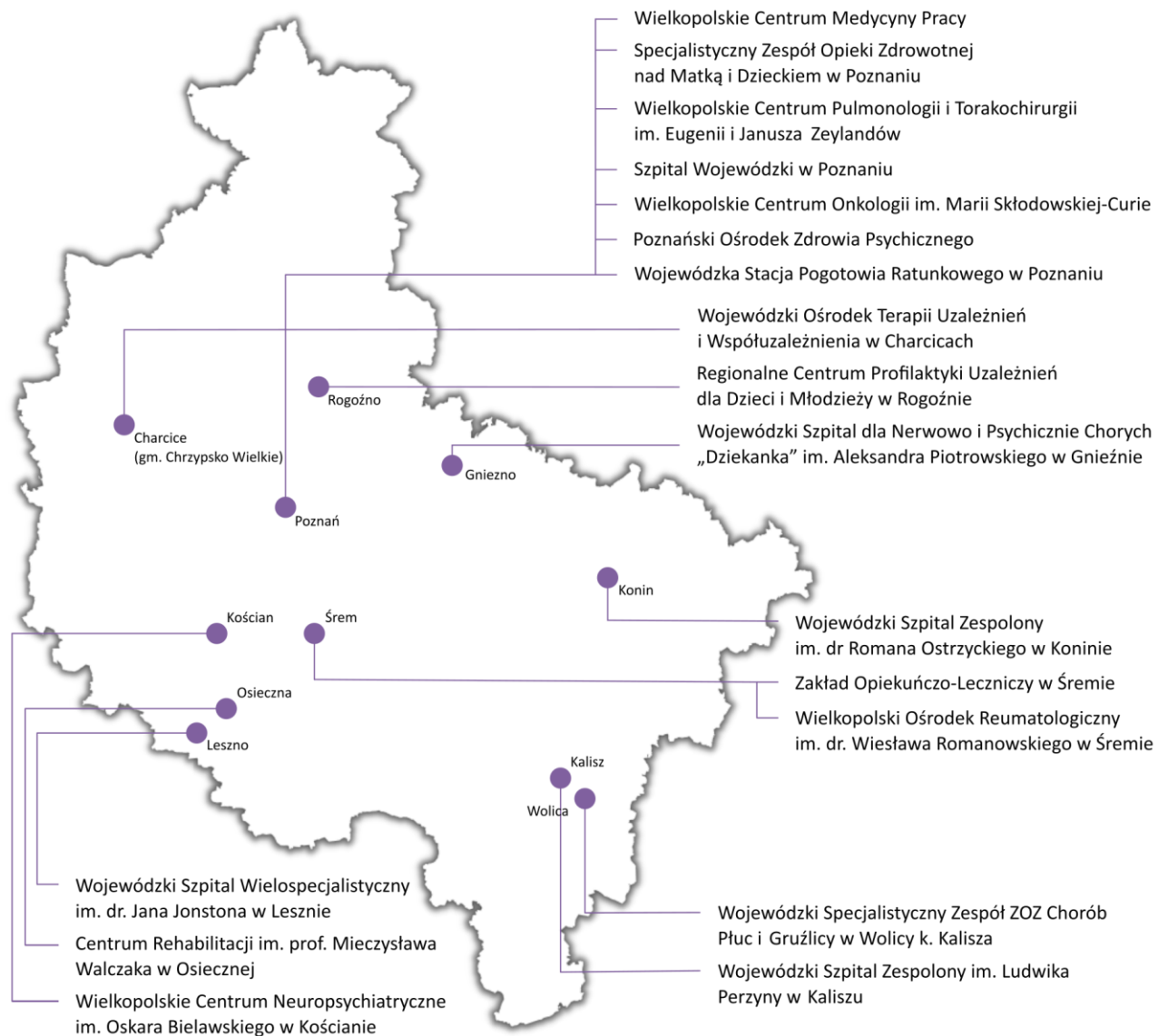
- organizowanie webinarów i szkoleń dla kadry pracującej z OzDM, realizowane przez **Centra Integracji Cudzoziemców (CIC)**;
- kontynuowanie realizacji projektu „**Wsparcie wielkopolskich migrantów**”, utrzymujący 5 CIC i rozszerzający usługi o kursy zawodowe i doradztwo;
- złożenie projektu „**Integracja i kompleksowe wsparcie obywateli państw trzecich**”, obejmujący m.in.: kursy języka polskiego, wsparcie prawne i psychologiczne, szkolenia dla administracji i nauczycieli, półkolonie, wycieczki, przeciwdziałanie handlowi ludźmi i przemocy domowej. Planowane uruchomienie CIC w Ostrowie Wlkp.;
- organizowanie spotkań sieciujących dla instytucji i organizacji działających na rzecz migrantów w Poznaniu, Kaliszu, Koninie, Lesznie i Pile w celu wymiany doświadczeń i identyfikacji wyzwań;
- informowanie o dostępnych usługach na spotkaniach subregionalnych, w mediach społecznościowych, radiu, prasie, TV i na stronie ROPS. Opracowano **informatory dla OzDM** i promowano je przez Facebook CIC.



Źródło: ROPS w Poznaniu

2.2. Ochrona zdrowia

Poniżej prezentowane są jednostki organizacyjne UMWW podległe Departamentowi Zdrowia. Inwestycje podjęte w tych jednostkach w 2024 roku opisane są w sposób syntetyczny w dalszej części rozdziału.



Opracowanie WROT

Podjęte działania w tym obszarze przyczyniły się do poprawy dostępu do usług zdrowotnych, aktywizacji zmierzającej do utrzymania dobrostanu oraz zapobiegania wykluczeniu, poprawy sprawności psychospołecznej pacjentów i stanu zdrowia populacji. Ponadto zapewniono rodzicom i opiekunom prawnym dzieci zmagających się z wyzwaniami rozwojowymi, chorobami przewlekłymi lub nowotworami wszechstronnego wsparcia w postaci punktów informacyjnych, konsultacji ze specjalistami.

Poniżej umieszczono syntetyczne informacje w zakresie najważniejszych działań realizowanych w 2024 roku przez Departament Zdrowia.

Lp.	Kluczowe działania
1.	Program polityki zdrowotnej leczenia niepłodności metodą zapłodnienia pozaustrojowego dla mieszkańców województwa wielkopolskiego
2.	Program wsparcia osób po 65 roku życia w ograniczeniu występowania zaburzeń procesów poznawczych prowadzących do powstawania chorób neurodegeneracyjnych
3.	Program wsparcia dla opiekunów dzieci z dysfunkcjami rozwojowymi i potrzebami zdrowotnymi
4.	Udzielenie przez Województwo Wielkopolskie pomocy finansowej gminom oraz powiatom na realizację programów profilaktycznych ujętych w systemie rekomendacji programów profilaktycznych opartych na naukowych podstawach.

Departament Zdrowia wskazał także, jako szczególny rodzaj działania podjęty w 2024 roku, prowadzenie zajęć grupowych dla osób uzależnionych od środków psychoaktywnych, realizowanych po ukończeniu leczenia na Oddziale Leczenia Uzależnień. Przedsięwzięcie było realizowane był przez 1 podmiot leczniczy.

Ponadto Departament Zdrowia w 2024 roku realizował takie działania jak:

- Regionalny program rehabilitacji osób z zaburzeniami depresyjnymi;
- Program psychiatryczny terapeutyczno-rehabilitacyjny połączony z aktywizacją pacjentów;
- Regionalny program rehabilitacji młodzieży z zaburzeniami depresyjnymi;
- Program polityki zdrowotnej profilaktyki i wczesnego wykrywania osteoporozy;
- Program profilaktyki i wczesnego wykrywania nowotworów głowy i szyi dla mieszkańców województwa wielkopolskiego” w latach 2024– 2027;
- Program profilaktyki i wczesnego wykrywania gruźlicy w województwie wielkopolskim;
- Działania na rzecz poprawy jakości życia w sferze psychospołecznej osób żyjących z HIV, chorych na AIDS i ich rodzin oraz profilaktyki zakażeń HIV w ramach "Harmonogramu realizacji Krajowego Programu Zapobiegania Zakażeniom HIV i Zwalczenia AIDS opracowanego na lata 2022-2026";
- Wsparcie finansowe działań prewencyjnych jednostek organizacyjnych Policji województwa wielkopolskiego w 2024 w ramach Programu profesjonalizacji wielkopolskiej Policji w zakresie zdolności do udzielania Kwalifikowanej Pierwszej Pomocy (KPP);
- Działania promujące zdrowie objęte patronatem Marszałka Województwa Wielkopolskiego i realizowane przez Departament Zdrowia we współpracy z partnerami zewnętrznymi;
- Inicjatywy z zakresu przeciwdziałania uzależnieniom realizowane przez Departament Zdrowia samodzielnie i/lub we współpracy z partnerami zewnętrznymi;
- Inwestycje podejmowane przez jednostki pozostające w nadzorze Województwa Wielkopolskiego.

1

Beneficjentami programu są mieszkańcy województwa wielkopolskiego, mający w dniu zgłoszenia ukończone 25 lat oraz nie ukończone 40 lat (kobieta), ze stwierdzonymi i potwierdzonymi dokumentacją medyczną, niepłodnością lub nieskutecznym leczeniem niepłodności zgodne z rekomendacjami i standardami praktyki lekarskiej w okresie 12 miesięcy poprzedzających zgłoszenie do programu, wraz ze wskazaniem do zapłodnienia pozaustrojowego.

W 2024 r. program był realizowany przez: Medi Partner Sp. z o.o. z siedzibą w Warszawie (Klinika Leczenia Niepłodności w Poznaniu), Ginekologiczno-Położniczy Szpital Kliniczny Uniwersytetu Medycznego im. Karola Marcinkowskiego, Ivi Sp. o. o. (Klinika leczenia niepłodności, ginekologii i położnictwa Bocian w Poznaniu), Gyncentrum Sp. z o.o. (Klinika Leczenia Niepłodności i Badań Prenatalnych w Poznaniu). Od początku działania Programu, tj. **od 2021 roku urodziło się 447 dzieci**.

W trakcie trwania programu samorządowego, Ministerstwo Zdrowia wprowadziło od 1 czerwca 2024 roku program polityki zdrowotnej „Leczenie niepłodności obejmujące procedury medycznie wspomaganej prokreacji, w tym zapłodnienie pozaustrojowe prowadzone w ośrodku medycznie wspomaganej prokreacji, na lata 2024-2028”, który charakteryzuje się szerokim dostępem dla społeczeństwa. Od czasu wejścia w życie tego programu, pary rezygnowały z podejścia do samorządowego programu lub w ogóle się do niego nie zgłaszały, dlatego 2024 rok było ostatnim, w którym realizowano program samorządowy.

2

1 sierpnia 2024 r. podpisano umowę z **Poznańskim Ośrodkiem Zdrowia Psychicznego na realizację zadania w formie pilotażu**. Program będzie kontynuowany w latach 2025-2030 i obejmował takie zadania jak: kwalifikacja do programu przez psychologa i lekarza psychiatrę, konsultacje indywidualne z psychologiem oraz zajęcia grupowe – aktywizacja fizyczna, trening funkcji poznawczych, terapia zajęciowa, warsztaty terapeutyczne – psychoedukacja, kontrolna konsultacja – lekarz psychiatra i psycholog, warsztaty skierowane do seniorów powyżej 65 roku życia, warsztaty skierowane do członków rodzin, opiekunów

seniorów powyżej 65 roku życia i osób zmagających się z problemem objętym Programem w rodzinie, szkolenia skierowane do personelu medycznego i opiekunów pacjentów geriatrycznych.

3 Celem programu jest zapewnienie rodzicom i opiekunom prawnym **dzieci zmagających się z wyzwaniami rozwojowymi, chorobami przewlekłymi lub nowotworami wszechstronnego wsparcia merytorycznego i informacyjnego**. Działania te obejmowały tworzenie punktów konsultacyjnych dla wsparcia instytucjonalnego oraz opracowanie przewodnika, który pomoże rodzicom krok po kroku zaadaptować się do nowej sytuacji życiowej, z pełną informacją na temat świadczeń, adresów, praw, leczenia, rehabilitacji, terapii, edukacji. Przewodnik - publikacja stanowił wsparcie zarówno rodziców, którzy muszą odnaleźć się w nowej perspektywie kiedy pojawia się choroba dziecka, jak i specjalistów. Z programu **skorzystało 612 osób w 2024 roku**.

W wyniku otwartego konkursu ofert podpisano umowy na realizację programu z:

- Ginekologiczno-Położniczym Szpitalem Klinicznym im. Heliodora Świąckiego Uniwersytetu Medycznego im. Karola Marcinkowskiego w Poznaniu na zadanie pn.: „Punkt wsparcia psychologicznego i informacyjnego "W Punkt" ”,
- Fundacją Laboratorium Marzeń na zadanie pn.: „Ośrodek wsparcia rodzin dzieci z wyzwaniami rozwojowymi „ W Punkt” ”,
- Stowarzyszeniem Rodziców i Opiekunów Dzieci z Cukrzycą CUKIERASY na zadanie pn.: „Wsparcie rodziców i opiekunów dzieci z cukrzycą typu 1”.

Wszystkie **informacje**
w jednym miejscu

Jak pomagamy →

Mam dziecko z niepełnosprawnością
Jak mam działać →

Potrzebuję wsparcia psychologicznego
Skontaktuj się z nami →

Jakie dokumenty będą mi potrzebne?
Uzyskaj wsparcie →

Sfinansowano ze środków:
WIELKOPOLSKA
SAKONIA WIELKOPOLSKA
Organizatorzy:
LABORATORIUM MARZEN

Projekt „Ośrodek wsparcia rodzin dzieci z wyzwaniami rozwojowymi „W Punkt”, źródło: strona internetowa projektu

4 Udzielenie przez Województwo Wielkopolskie pomocy finansowej gminom oraz powiatom na realizację programów profilaktycznych ujętych w systemie rekomendacji programów profilaktycznych opartych na naukowych podstawach – 62 zadania, w tym 34 kontynuowane w roku 2025. Ponadto dofinansowano program terapeutyczny realizowany na Pododdziale dla osób uzależnionych od alkoholu w Domu Pomocy Społecznej w Pleszewie oraz 3 zadania inwestycyjne w gminach: Nowe Skalmierzyce i Trzcianka oraz w mieście Piła.

W 2024 roku inwestycje oddziałujące na poprawę jakości świadczonych usług medycznych, które doprowadziły do zwiększenia dostępności do nich, to przede wszystkim:

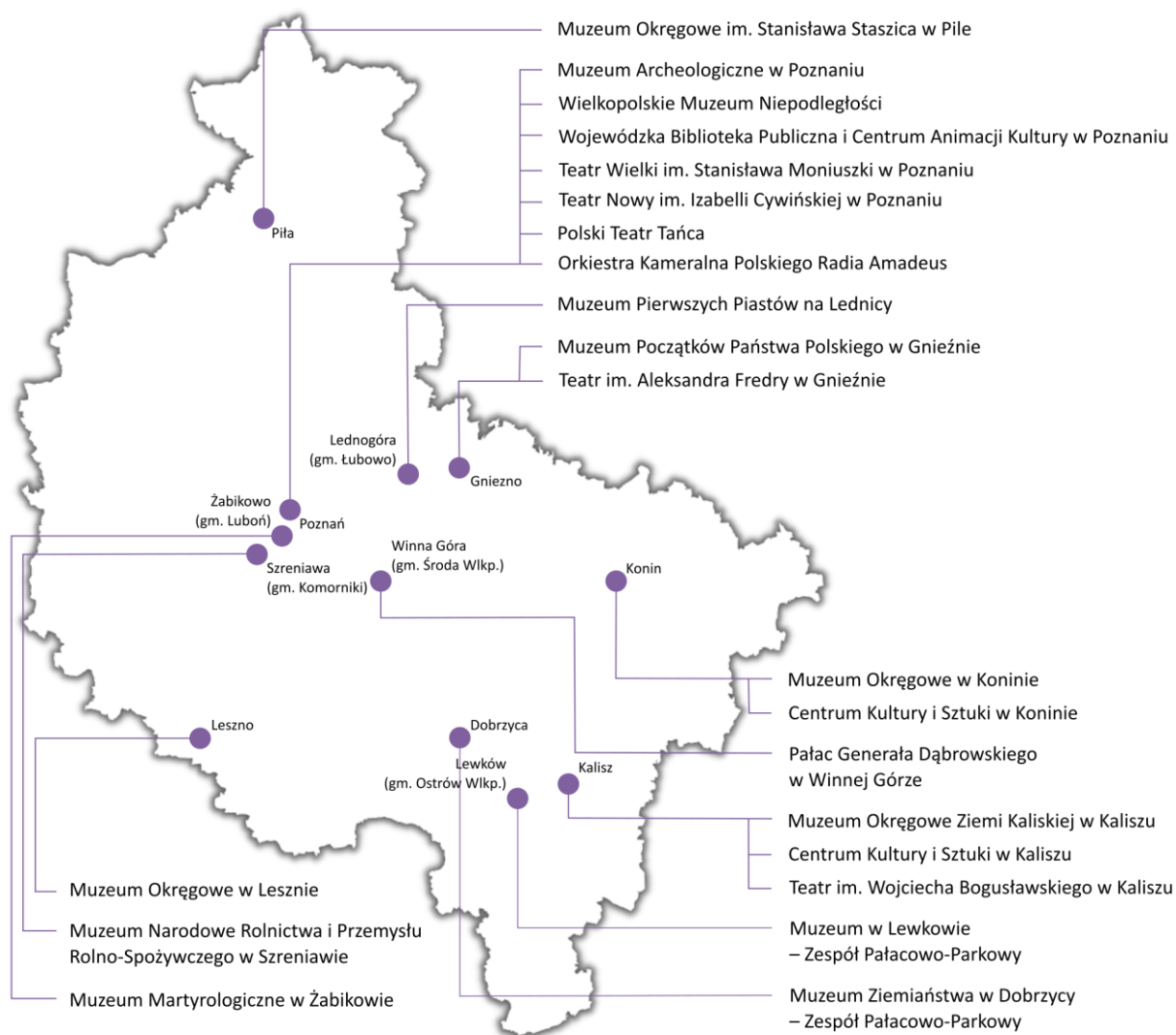
- Zakup wyposażenia medycznego dla **Oddziału Urologicznego i Onkologii Urologicznej oraz Poradni Urologicznej w Szpitalu** przy ul. Jarochowskiego 18 w Poznaniu,
- Dostawa i montaż systemu do transportu próbek z materiałem do badań laboratoryjnych w **Wielkopolskim Centrum Pulmonologii i Torakochirurgii** im. Eugenii i Janusza Zeylandów,
- Przebudowa poddasza na sale chorych w oddziale psychiatrycznym w Wonieściu, jednostce zamiejscowej **Wielkopolskiego Centrum Neuropsychiatrycznego** im. Oskara Bielawskiego w Kościanie,
- Zakup nowoczesnej aparatury medycznej w **Wojewódzkim Szpitalu Zespolonym im. Ludwika Perzyny** w Kaliszu,
- Doposażenie Bloku Operacyjnego w nowe lampy operacyjne i aparaty do znieczulania w **Wojewódzkim Szpitalu Zespolonym im. dr. Romana Ostrzyckiego** w Koninie,
- Zakup angiografu z wyposażeniem wraz z niezbędną adaptacją pomieszczeń w **Wojewódzkim Szpitalu Wielospecjalistycznym im. dr. Jana Jonstona** w Lesznie,
- Dostawa, montaż i uruchomienie wysokopolowego rezonansu magnetycznego z niską zawartością helu w module kontenerowym oraz wykonanie koniecznych robót towarzyszących realizowane przez **Wielkopolski Ośrodek Reumatologiczny im. dr. Wiesława Romanowskiego** w Śremie,
- Zakup/wymiana i uruchomienie nowoczesnego, cyfrowego systemu SPECT/CT w **Wielkopolskim Centrum Onkologii w Poznaniu**,
- Budowa instalacji poczty pneumatycznej w **Wielkopolskim Centrum Specjalistycznym Szpitala Wojewódzkiego w Poznaniu**,
- Zakup dwóch angiografów dla **Szpitala Wojewódzkiego w Poznaniu** (wartość zadania: 9.177.463,00 zł),
- Zakup dwóch ambulansów z częściowym wyposażeniem medycznym dla **Wielkopolskiego Centrum Ratownictwa Medycznego Sp. z o. o. w Koninie**,
- Zakup aparatu USG dokonany przez **Ośrodek Profilaktyki i Epidemiologii Nowotworów im. A. Pienkowskiej SA**.



Angiograf w Szpitalu Wojewódzkim w Poznaniu, źródło: lutycka.pl

2.3. Kultura

Poniżej prezentowane są jednostki organizacyjne UMWW podległe Departamentowi Kultury, wśród których największą liczbę stanowią muzea (12 jednostek) oraz teatry (5 jednostek).



Opracowanie WROT

Podjęte działania w tym obszarze przyczyniły się do poprawy infrastruktury kultury, niwelowania dysproporcji w dostępie do kultury, rozwoju dziedzictwa kulturowego i poszerzenia oferty kulturalnej i integracji, wsparcia mieszkańców na gruncie twórczości i animacji kultury, promocji wybitnych postaci ze świata kultury, ważnych dla regionu, wzmocnienia wizerunku Województwa Wielkopolskiego wewnątrz regionu i poza granicami kraju. Ponadto działania w tym obszarze służyły kształtowaniu postaw patriotycznych, edukacji młodego pokolenia i pobudzeniu aktywności obywatelskiej mieszkańców.

Poniżej umieszczono syntetyczne informacje w zakresie najważniejszych działań realizowanych w 2024 roku przez Departament Kultury i Gabinet Marszałka.

L.p.	Kluczowe działania
1	Realizacja Programu „Kulisy kultury”
2	Konkurs na prace konserwatorskie, restauratorskie lub roboty budowlane przy zabytkach wpisanych do rejestru zabytków, położonych lub znajdujących się na obszarze województwa wielkopolskiego
3	Budowa Muzeum Powstania Wielkopolskiego 1918-1919
4	Rozbudowa Muzeum Martyrologicznego w Żabikowie
5	Rekonstrukcja zabytkowego zajazdu w skansenie w Osieku nad Notecią
6.	Organizacja przez Gabinet Marszałka obchodów i rocznic mających na celu upowszechnianie wiedzy historycznej i kształtowanie postaw patriotycznych.

Ponadto Departament Kultury realizował w 2024 roku takie działania jak:

- Przyznawanie stypendiów Marszałka Województwa Wielkopolskiego w dziedzinie kultury;
- Przyznawanie nagród Marszałka Województwa Wielkopolskiego w dziedzinie kultury;
- Działanie na rzecz promocji Województwa Wielkopolskiego poprzez realizację Programu „Ambasador Kultury”;
- Realizacja Programu „Kultura w drodze”;
- Realizacja Programu „Goście Radziwiłłów”;
- Wydanie książki o wielkopolskich zabytkach;
- Ogłoszenie otwartego konkursu ofert na realizację w formie powierzenia lub wspierania zadań publicznych Województwa Wielkopolskiego w dziedzinie kultury w roku 2024;
- Otwarty konkurs ofert na realizację w formie powierzenia lub wspierania zadań publicznych Województwa Wielkopolskiego w dziedzinie kultury w latach 2024-2026 (WPF na 2024 r. i lata następne);
- Działanie na rzecz promocji Województwa Wielkopolskiego poprzez wydawanie portalu Kulturaupodstaw.pl;
- Wykorzystanie rezerwy celowej na dofinansowanie konserwacji muzealiów, będących na stanie muzeów, dla których organizatorem jest samorząd Województwa Wielkopolskiego;
- Wykorzystanie rezerwy celowej na dofinansowanie wkładu własnego do zadań instytucji kultury, które otrzymały dotacje zewnętrzne;
- Wykorzystanie rezerwy celowej na dofinansowanie prezentacji spektakli i koncertów przez instytucje artystyczne samorządu Województwa Wielkopolskiego w Regionalnym Centrum Kultury „Fabryka Emocji” w Pile.

1

W Wielkopolsce działa wiele ośrodków kultury i bibliotek, posiadających przestarzałą infrastrukturę kultury. W roku 2021 Zarząd Województwa Wielkopolskiego zainicjował Program, którego efektem było przyznanie wsparcia na zadania remontowe lub inwestycyjne lokalnym samorządom będącym ich organizatorami. W roku 2024 zostało zrealizowanych **37 projektów**. Efektem działania jest sukcesywne podnoszenie poziomu funkcjonowania lokalnych instytucji kultury na terenie Wielkopolski. Kluczowym problemem jest niewystarczająca ilość środków finansowych w stosunku do oczekiwań wnioskodawców. W 2024 r. **wpłynęło 62 wniosków na łączną kwotę 7.346.499 zł**. Do rozdysponowania było 3.000.000 zł.

2

Procedura naboru oraz rozliczeń w ramach tego działania została przeprowadzona zgodnie z celem nr 1 kierunek 1.2 zadanie 1 Programu opieki nad zabytkami województwa wielkopolskiego na lata 2021-2024. Udzielone dotacje dotyczyły prac i robót przeprowadzonych i zakończonych w 2024 r. W wyniku ogłoszenia konkursu wpłynęło 89 wniosków, z czego dofinansowanie otrzymało **46 podmiotów**. Dzięki sfinansowanym pracom poprawiono stan zachowania zabytków, zahamowano proces degradacji obiektów zabytkowych i podniesiono ich wartość estetyczną. W 2024 r. **wpłynęło 89 wniosków na łączną kwotę 11.457.951 zł**. Do rozdysponowania było 2.000.000 zł.

3

Nowe Muzeum Powstania Wielkopolskiego 1918-1919 powstanie na działce po byłym lodowisku Bogdanka na Wzgórzu św. Wojciecha w Poznaniu (w rejonie ulic Północnej i Księcia Józefa). Realizacja działania odbywa się w ramach współfinansowania ze środków Województwa Wielkopolskiego oraz Ministerstwa Kultury i Dziedzictwa Narodowego, na podstawie zawartej w maju 2023 r. umowy w sprawie prowadzenia jako wspólnej instytucji kultury – Wielkopolskiego Muzeum Niepodległości.

W 2024 roku:

- I kwartał 2024 – dokonano rozbiórki, wycinki drzew, zabezpieczenie zieleni, budowa platformy roboczej.

- II kwartał 2024 – murki prowadzące, rewizja dokumentacji ścian szczelinowych, pale pod zbiornik retencyjny, rozpoczęcie pali fundamentowych.
- III kwartał 2024 – zakończenie pali fundamentowych i ścian szczelinowych, rozpoczęcie przesłony przeciwfiltracyjnej i montażu rozpór tymczasowych.
- IV kwartał 2024 – oczep ściany szczelinowej, zbrojenie i podbeton pod płytę fundamentową, wykopy, hydroizolacja, prace konstrukcyjne.

Ponadto trwały prace nad wystawą stałą: opracowano projekt i multimedia, zakupiono eksponaty, podpisano umowy na repliki pojazdów. Przeprowadzono także audyt konserwatorski.



Muzeum Powstania Wielkopolskiego 1918-1919 – wizualizacja



Muzeum Powstania Wielkopolskiego 1918-1919 – stan prac budowlanych I kw. 2024, źródło: DK

4

Przedmiotem działania jest rozbudowa głównej siedziby **Muzeum Martyrologicznego w Żabikowie o nowe skrzydło**, w którym znajdują się biblioteka z czytelnią, archiwum, sala wystaw czasowych i sala audiowizualna. W 2024 r. w postępowaniach przetargowych wyłoniono wykonawcę inwestycji. W trakcie prowadzonych prac archeologicznych zebrano liczne artefakty, tj. monety, guziki wojskowe, nieśmiertelniki, fragmenty ceramiki, wyroby szklane i drobne przedmioty codziennego użytku, pociski karabinowe, a także odkryto pozostałości dwóch baraków. Wyniki badań pozwoliły na wpisanie terenów poobozowych do rejestru Archeologicznego Zdjęcia Polski jako stanowisko Luboń 66 (AZP 54-27/220).

Do końca 2024r. wykonano konstrukcję nowego skrzydła, ścianę oporową, instalację sanitarną oraz roboty ziemne, jak również prace: dekarские, stolarskie, kanalizację sanitarną, deszczową, wodociągową. Rozpoczęto wykonanie podłoża parteru, izolacji pod ogrzewanie podłogowe, robót elewacyjnych i instalacyjnych, odwodnienia dachu. Na koniec 2024 r. **budynek był w stanie surowym zamkniętym**.

5

Przedmiotem działania jest rekonstrukcja w przestrzeni skansenu w Osieku nad Notecią zabytkowego zajazdu z Łobżenicy z przeznaczeniem na **centrum kultury i edukacji regionalnej**. Projekt zakłada przystosowanie zajazdu do współczesnych wymogów, zagospodarowanie i wyposażenie wnętrz na potrzeby prowadzenia działalności kulturalnej (sale wystawowe, edukacyjne, pracownie i inne). W roku 2024 w ramach zadania wykonano:

- trzy kondygnacje budynku (piwnicę, parter, poddasze), instalację elektryczną, wodno-kanalizacyjną, rozprowadzono instalację centralnego ogrzewania;
- posadzki, stropy, ocieplono dach, który pokryto dachówką karpiówką, tynki cementowo-wapienne w piwnicy, na parterze oraz częściowo na poddaszu, zbiornik ppoż. z przyłączem, ocieplono ściany budynku z wykonaniem warstwy zbrojącej z siatki;
- rozpoczęto montaż muru pruskiego;
- wykonano prace związane z parkingiem.

6

W 2024 roku Gabinet Marszałka zorganizował następujące obchody i rocznice:

✚ Obchody 106. rocznicy wybuchu Powstania Wielkopolskiego

- złożono kwiaty na Cmentarzu Zasłużonych Wielkopolan oraz pod tablicami pamiątkowymi, odprawiono mszę świętą w poznańskiej Farze, przy pomniku Powstańców Wielkopolskich odbyły się centralne obchody rocznicowe z ceremoniałem wojskowym, a także koncert na Placu Wolności.
- 28 grudnia w Warszawie odprawiona została msza święta w Kościele oo. Dominikanów, przy Grobie Nieznanego Żołnierza odbyła się uroczystość i złożenie wiązanek kwiatów, złożono kwiaty na Cmentarzu Wojskowym na Powązkach przy pomniku Powstańców Wielkopolskich i Śląskich.
- Zorganizowano **Miasteczko Powstańcze** na terenie MTP w trakcie Poznańskiego Jarmarku Świątecznego - 14-15 grudnia 2024.
- Przygotowano kampanię promocyjną m.in. za pośrednictwem serwisów 27grudnia.pl, fanpage facebook.com/ Powstanie Wielkopolskie (którego zasięg w grudniu wyniósł **320 078 użytkowników**); rozdano materiały promocyjne (**5 000 sztuk flag**); opublikowany został w prasie i mediach społecznościowych administrowanych przez UMWW apel zapraszający na obchody (łączny nakład wyniósł **77 454 egz.**, liczba odsłon na stronach internetowych gazet regionalnych i wydania stołecznego wyniosła **5100 pv**).

✚ Obchody 85. rocznicy powstania Polskiego Państwa Podziemnego

- 27 września zorganizowano mszę świętą w Kościele pw. Najświętszego Zbawiciela w Poznaniu oraz uroczystość przy Pomniku Polskiego Państwa Podziemnego i Armii Krajowej.
- Opublikowano apel zapraszający do udziału w obchodach w prasie regionalnej (łączny nakład wyniósł **27 530 egz.**, liczba odsłon na stronach internetowych gazet regionalnych wyniosła **1000 pv**), na stronach www i w mediach społecznościowych administrowanych przez UMWW.
- Wydano okolicznościową publikację pt.: „Pamiętamy. 85. rocznica powstania Polskiego Państwa Podziemnego” w ilości **130 egzemplarzy**, która została przekazana członkom AK oraz środowiskom z nim związanym.

✚ Obchody 84. rocznicy Zbrodni Katyńskiej i Zsyłki Rodzin Katyńskich oraz Kresowian na Sybir

- 12 kwietnia we współdziałaniu ze Stowarzyszeniem „Katyń” zorganizowano mszę świętą w Kościele o.o. Dominikanów, uroczystość przy pomniku Ofiar Katynia i Sybiru w Ogrodzie Zamkowym im. Ofiar Katynia i Sybiru w Poznaniu.
- Opublikowano apel zapraszający do udziału w obchodach w prasie regionalnej (łączy nakład wyniósł **29 101 egz.** i liczba odsłon na stronach internetowych gazet regionalnych wyniosła **400 pv**), na stronach www i w mediach społecznościowych administrowanych przez UMWW.

✚ Udzielenie przez Województwo Wielkopolskie pomocy finansowej w formie dotacji celowej powiatowi pilskiemu, powiatowi słupeckiemu, powiatowi kościańskiemu oraz powiatowi ostrzeszowskiemu na organizację święta plonów

- 15 lipca 2024 roku podjęta została Uchwała nr IV/80/24 Sejmiku Województwa Wielkopolskiego w sprawie wyrażenia zgody na udzielenie przez Województwo Wielkopolskie pomocy finansowej powiatowi pilskiemu, powiatowi słupeckiemu, powiatowi kościańskiemu oraz powiatowi ostrzeszowskiemu na organizację święta plonów.
- Celem działania było wsparcie dla 4 powiatów z subregionów Wielkopolski w organizacji dożynek. Wysokość pomocy finansowej dla każdego powiatu wyniosła 50 000,00 zł brutto.



Dożynki Powiatowo-Gminne powiatu pilskiego 2024, Urząd Marszałkowski Województwa Wielkopolskiego, www.umww.pl

2.4. Sport i turystyka

Podjęte działania w tym obszarze pozwoliły wielu sportowcom na kontynuację szkolenia sportowego na etapie mistrzowskim w naszym regionie, przyczyniły się do poprawy warunków do przeprowadzania treningów i zawodów w różnych dyscyplinach, rozwoju infrastruktury sportowej i turystycznej, aktywizacji społeczeństwa do aktywnego spędzania czasu i zaszczepienia zdrowych nawyków ruchowych. Działania pozwoliły także na utrzymanie i wzmacnianie roli kreatywnej i koordynacyjnej Wielkopolskiej Organizacji Turystycznej w zarządzaniu wielkopolską turystyką i jej promocją.

Poniżej umieszczono syntetyczne informacje w zakresie najważniejszych działań realizowanych w 2024 roku przez Departament Sportu i Turystyki.

Lp.	Kluczowe działania
1	Stypendia sportowe SWW
2	Program „Szatnia na medal”
3	Program lekkoatletyczny
4	Wzmacnianie i utrzymanie roli kreatywnej i koordynacyjnej Wielkopolskiej Organizacji Turystycznej
5	Odnawianie oznakowania turystycznych szlaków rowerowych należących do systemu Wielkopolska BIKE (dawniej: Wielkopolskiego Systemu Szlaków Rowerowych) i dostosowywanie przebiegu szlaków m.in. do zmieniającej się infrastruktury drogowo-komunikacyjnej

Ponadto Departament Sportu i Turystyki realizował w 2024 roku takie działania jak:

- Programy sportu powszechnego;
- Wsparcie rozwoju infrastruktury turystycznej województwa wielkopolskiego poprzez przekazywanie pomocy finansowej JST;
- Otwarty konkurs ofert na poprawę i rozwój bazy sportowej na terenie województwa wielkopolskiego;
- Otwarty konkurs ofert na organizację na terenie województwa wielkopolskiego imprez sportowych lub jednolitych tematycznie cykli imprez;
- Przeprowadzenie otwartych konkursów ofert na realizację w formie powierzenia i wspierania zadań publicznych województwa wielkopolskiego w dziedzinie turystyki i krajoznawstwa.

1

Podstawowym narzędziem wsparcia sportowców młodzieżowych jest stypendium sportowe Samorządu Województwa Wielkopolskiego, wypłacane co miesiąc w okresie od 1 września do 31 sierpnia roku kolejnego zawodnikom w dwóch kategoriach wiekowych: junior i młodzieżowiec uprawiających dyscypliny olimpijskie. W 2024 roku przyznano stypendium sportowe grupie 61 najwybitniejszym młodym sportowcom Wielkopolski nominacje Stypendialne: **25 stypendiów medalistom Mistrzostw Świata i Mistrzostw Europy i 36 stypendiów uczestnikom Mistrzostw Świata** (którzy zajęli co najmniej 16 miejsce) i **Mistrzostw Europy** (którzy zajęli co najmniej 8 miejsce).

Samorząd Województwa Wielkopolskiego od 2019 roku wprowadził także stypendia sportowe za kwalifikacje do Igrzysk Olimpijskich. Stypendium Samorządu Województwa Wielkopolskiego za kwalifikację na **Igrzyska Olimpijskie w Paryżu w 2024 roku uzyskało 30 sportowców**, 11 z nich, na podstawie uzyskanego wyniku na tych zawodach (co najmniej 8 miejsce), uzyskało prawo do kolejnego stypendium na okres do 31 grudnia 2025 roku.

2

Od 2018 roku realizowany jest autorski Program Samorządu Województwa Wielkopolskiego - „Szatnia na Medal”, skierowany do JST. Maksymalna kwota dofinansowania może wynieść 100 000 zł w przypadku zadań remontowych oraz 130 000 zł w przypadku zadań inwestycyjnych dla danego JST. W roku 2024 w ramach Programu zrealizowano **20 nowych zadań, w tym 15 zadań remontowych oraz 5 zadań inwestycyjnych. Łączna wartość wszystkich przekroczyła 5 160 056,20 zł**, z czego 1 712 230 zł pochodziło z dofinansowania z budżetu Samorządu Województwa Wielkopolskiego.

3

W 2024 roku środki z budżetu Województwa Wielkopolskiego **w wysokości 2 531 840 zł wsparły budowę 5 obiektów lekkoatletycznych** (w tym 2 pełnowymiarowe 400-m bieżnie okólnie). Łączna wartość zrealizowanych zadań wyniosła 5,6 mln zł. Zasadą jest również maksymalna wysokość dotacji w wysokości do 50% kosztów całkowitych zadania i jest określona dla każdego typu obiektów: bieżnie okólnie o długości 400 m i szerokości co najmniej 4 torów – 1 mln zł dofinansowania; bieżnie okólnie niepełnowymiarowe o

długości co najmniej 300 m i szerokości co najmniej 4 torów – 500 tys. zł dofinansowania; bieżnie proste o długości co najmniej 100 m o szerokości 4 torów – 250 tys. zł dofinansowania.



Obiekt lekkoatletyczny w Nowym Tomyślu, źródło: DS

4

W 2024 roku Samorząd Województwa Wielkopolskiego przekazał **składkę członkowską do Wielkopolskiej Organizacji Turystycznej w wysokości 1 600 000 zł**, która zapewniła WOT prowadzenie działań statutowych. Ze składki sfinansowano m.in.:

- udział w wydarzeniach: targach, workshopie AllInToo, w warsztatach B2B dla czeskich touroperatorów;
- realizację i dystrybucję m.in.: wydawnictw obcojęzycznych WOT do Zagranicznych Ośrodków Polskiej Organizacji Turystycznej, wydawnictw i materiałów promocyjnych, gadżetów promocyjnych, publikację artykułów promocyjnych;
- organizację szkoleń i konferencji dla branży turystycznej, współpracę z mediami, wysyłkę newslettera dla branży turystycznej;
- prowadzenie stron internetowych: szkolenia.wot.org.pl, wot.org.pl, wielkopolska.travel, wielkapetla.pl, konferencjaturystyczna.pl oraz profili w mediach społecznościowych;
- organizację wizyt studyjnych i współpracę z blogerami i touroperatorami;
- udział w projekcie Be.Cultour realizowanym w ramach programu Horyzont 2020;
- udział w projekcie "Crisis Management and Governance in Tourism" realizowanym przez Europejską Radę ds. Innowacji i Agencję Wykonawczą ds. Małych i Średnich Przedsiębiorstw;
- koordynację wielkopolskiego systemu informacji turystycznej;
- organizację Konkursu na Najlepszy Produkt Turystyczny Wielkopolski, będącego jednocześnie regionalnym etapem Konkursu na Najlepszy Produkt Turystyczny – Certyfikat POT;
- kontrolę stanu oznakowania Wielkiej Pętli Wielkopolski (tablice z mapą);
- odnowienie 17 tablic informacyjnych w wyznaczonych lokalizacjach szlaku wodnego Wielkiej Pętli Wielkopolski na terenie woj. wielkopolskiego;
- realizację projektu PSYjazna Wielkopolska, kontynuację kampanii promocyjnej z Kajkiem i Kokozem.

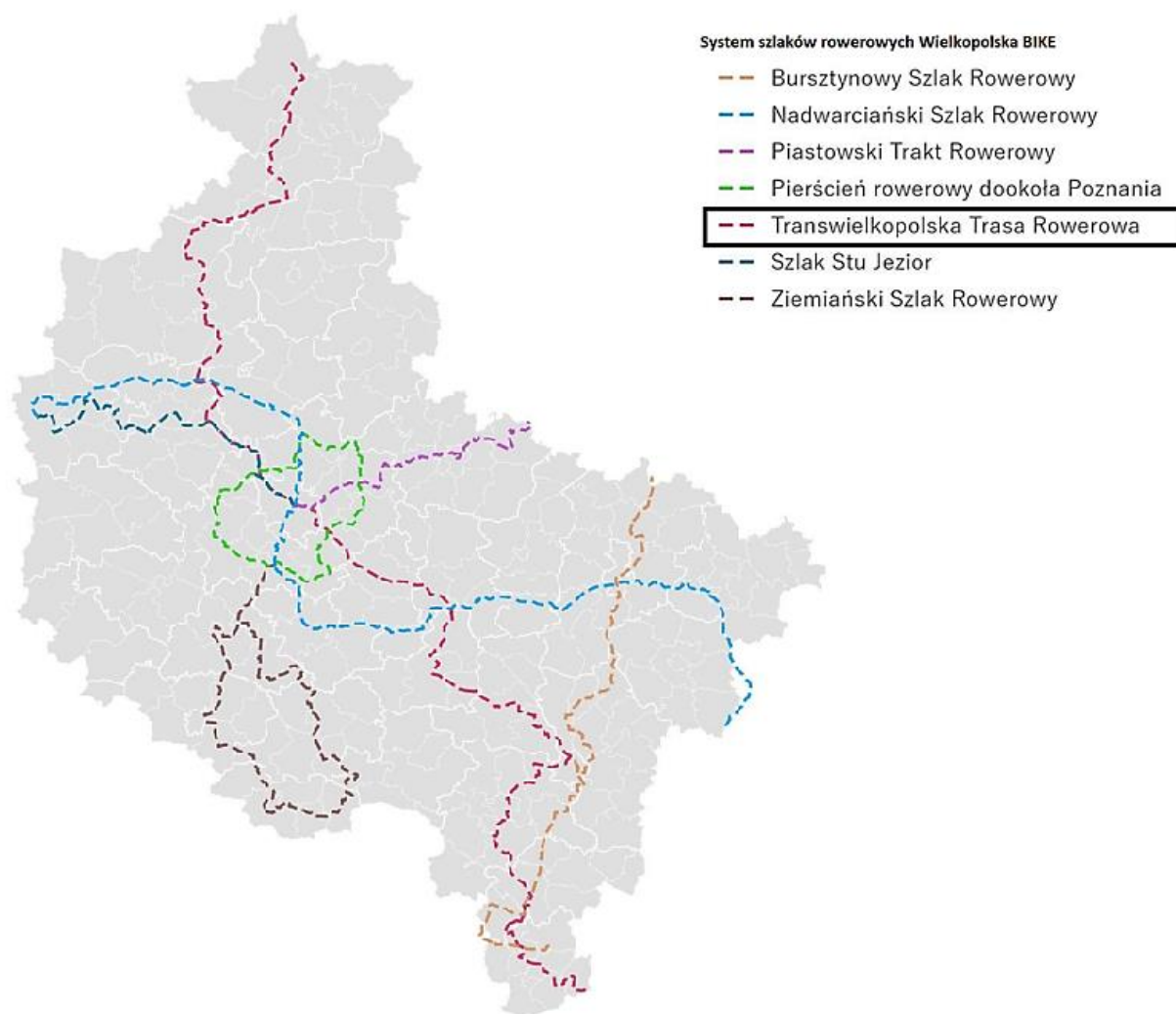
Na koniec **2024 roku Wielkopolska Organizacja Turystyczna liczyła 115 członków.**

5

W ramach działania w 2024 r. wykonano projekt nowego oznakowania oraz opracowano i zatwierdzono projekty stałej organizacji ruchu dla szlaku rowerowego pod nazwą: Transwielkopolska


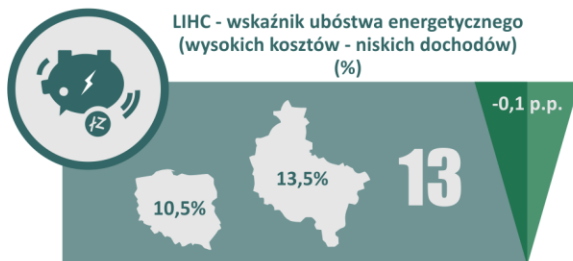

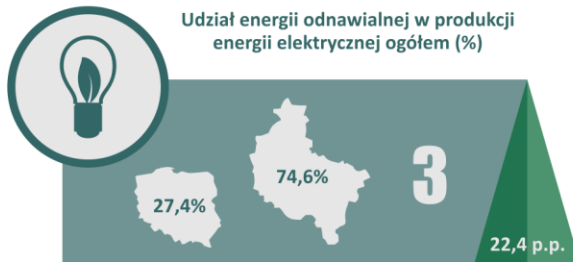
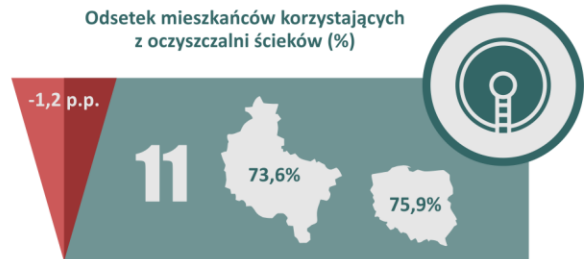
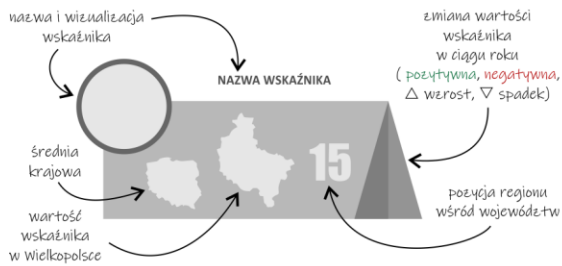
Trasa Rowerowa – Odcinek Północny (TTR-N). Opracowana dokumentacja obejmuje 189 km szlaku rowerowego biegnącego z Poznania do Okonka.

Działaniem objęty został szlak rowerowy należący do systemu Wielkopolska BIKE zarządzanego przez Samorząd Województwa Wielkopolskiego. Opracowana dokumentacja pozwoli na odnowienie oznakowania szlaku rowerowego w terenie i skorygowanie jego przebiegu.



Opracowanie WBPP w Poznaniu

3. ŚRODOWISKO I INFRASTRUKTURA



3.1. Środowisko, klimat i energia

Podjęte działania w tym obszarze upowszechniły wiedzę ekologiczną, ochrony środowiska i dziedzictwa przyrodniczego regionu, budowały świadomość ekologiczną mieszkańców Wielkopolski i społeczną odpowiedzialność za walory przyrodnicze, służyły zachowaniu bądź poprawie stanu ochrony zagrożonych i chronionych gatunków oraz siedlisk. Ponadto przyczyniły się do kanalizacji ruchu turystycznego w Parkach Krajobrazowych i ogólnej poprawy ochrony środowiska.

Poniżej umieszczono syntetyczne informacje w zakresie najważniejszych działań realizowanych w 2024 roku przez Departament Korzystania i Informacji o Środowisku, Zespół Parków Krajobrazowych Województwa Wielkopolskiego oraz Departament Zarządzania Środowiskiem i Klimatu.

L.p.	Kluczowe działania
1	Olimpiada Wiedzy Ekologicznej
2	Konkurs „Nasz pomysł na ochronę środowiska”
3	Konkurs „Działania proekologiczne i prokulturowe w ramach strategii rozwoju województwa wielkopolskiego”
4	Program pn. „Błękitno-zielone inicjatywy dla Wielkopolski”
5	Program Wielkopolska Przyjazna Zwierzętom
6	Zadania Departamentu Zarządzania Środowiskiem i Klimatu związane z wydawaniem decyzji, kontrolą, a także działaniami na rzecz ochrony środowiska i klimatu
7	Realizacja projektu pt. „LIFE AFTER COAL PL - Wdrażanie strategii na rzecz Neutralności Klimatycznej Wielkopolska Wschodnia 2040”

Ponadto realizowano w 2024 roku takie działania jak:

- Realizacja projektów w zakresie ochrony przyrody, walorów krajobrazowych, wartości historycznych i kulturowych, zwiększenie retencji wodnej;
- Upowszechnianie wiedzy ekologicznej, ochrony środowiska i dziedzictwa przyrodniczego regionu poprzez organizację konkursów, olimpiad, warsztatów, konferencji, kampanii informacyjnych;
- Edukacja ekologiczna mieszkańców województwa wielkopolskiego i upowszechnianie wiedzy na rzecz zrównoważonego rozwoju poprzez opracowanie wydawnictw podnoszących świadomość ekologiczną oraz wyposażenie Ośrodków Edukacji Przyrodniczej;
- Funkcjonowanie Ośrodków Edukacji Przyrodniczej Zespołu Parków Krajobrazowych Województwa Wielkopolskiego;
- Realizacja zadań z zakresu korzystania ze środowiska oraz instrumentów zarządzania środowiskiem (decyzje administracyjne, obsługa systemu opłat środowiskowych, kontrole, oględziny, wizje terenowe);
- Realizacji zadań z zakresu bazy Danych o Odpadach (BDO);
- Realizacja zadań z zakresu ochrony przyrody w ramach kompetencji marszałka województwa;
- Realizacja zadań dotyczących opłat środowiskowych oraz obsługa baz danych;
- Prowadzenie spraw w zakresie gromadzenia, redystrybucji i windykacji należności od podmiotów korzystających ze środowiska;
- Konferencje/warsztaty dla JST z zakresu ochrony powietrza oraz szeroko rozumianej ochrony środowiska;
- Tworzenie dokumentów strategicznych dotyczących ochrony środowiska.

1

Olimpiada Wiedzy Ekologicznej organizowana nieprzerwanie od 39 lat. W 2024 roku po raz kolejny zorganizowano Olimpiadę, w której udział wzięło 33 tys. uczniów. Do **etapu okręgowego zakwalifikowano 49 uczniów z 23 szkół, a najlepsi finaliści uzyskali wstęp na 59 uczelni bez postępowania kwalifikacyjnego.**

Organizatorem etapu okręgowego, jest Departament Korzystania i Informacji o Środowisku. Uczestnikami Olimpiady mogą być uczniowie szkół ponadpodstawowych. Siedmiu najlepszych uczestników etapu okręgowego zostaje zakwalifikowanych do etapu krajowego (centralnego). Uczestnicy, którzy uzyskali z testu pisemnego eliminacji krajowych minimum 70% poprawnych odpowiedzi (finalista) lub zakwalifikowali

się do ich części ustnej (laureat) zyskują wstęp na 59 uczelni wyższych, zgodnie z aktualnym wykazem, dostępnym na stronie Olimpiady bez postępowania kwalifikacyjnego.

2

Celem Konkursu „Nasz pomysł na ochronę środowiska” jest edukacja i podnoszenie świadomości ekologicznej dzieci i młodzieży, zarówno poprzez promowanie pozytywnych zachowań w zakresie ochrony środowiska i przyrody, jak i zwracanie uwagi na zagrożenia dla tych wspólnych dóbr. Konkurs przeznaczony jest dla uczniów szkół podstawowych (klasa VI-VIII) oraz ponadpodstawowych.

Przedmiotem IX edycji Konkursu było nagranie krótkiego filmu (spotu) o tematyce OZE (odnawialne, niekopalne źródła energii obejmujące energię wiatru, energię promieniowania słonecznego, energię aerotermalną, energię geotermalną, energię hydrotermalną, hydroenergię, energię fal, prądów i pływów morskich, energię otrzymywaną z biomasy, biogazu, biogazu rolniczego oraz z biopłynów). **Do Konkursu zgłoszono 61 prac.**

3

Ideą Konkursu jest pobudzenie, wyszukiwanie i promowanie inicjatyw lokalnych w zakresie proekologicznej, popularyzowanie działań szczególnie w zakresie edukacji ekologicznej, pozytywnych zachowań zmierzających do poprawy jakości powietrza oraz właściwego zagospodarowania odpadami. Inicjatywa od 25 lat przyczynia się do aktywizacji i integracji lokalnych społeczności w sferze ochrony środowiska oraz działalności kulturowej.

Na przestrzeni lat do Konkursu zostały zgłoszone projekty o różnorodnej tematyce. Są wśród nich wydarzenia jednodniowe, cykliczne oraz rozpięte w czasie trwające rok. Zgłoszone projekty realizowane były przez szkoły, przedszkola, stowarzyszenia, fundacje, ośrodki kultury, biblioteki, koła gospodyń wiejskich, a wśród nich były takie wydarzenia jak wystawy, przedstawienia, kampanie, rajdy, pikniki, spacer, inscenizacje, wieczernice patriotyczne itp. W 2024 roku **do Konkursu zgłoszono 229 projektów.**

4

Program pn. „Błękitno-zielone inicjatywy dla Wielkopolski” został ustanowiony na podstawie uchwały ZWW w 2021 roku. Jego celem jest wspieranie JST w realizacji projektów takich jak tworzenie zielonych przestrzeni, promowanie OZE i redukcja emisji gazów cieplarnianych.

W 2024 roku wpłynęło **140 wniosków o dofinansowanie, dotacje przyznano 36 beneficjentom.** W ramach programu dofinansowano projekty obejmujące: zagospodarowanie terenów rekreacyjnych z różnorodną roślinnością, budowę zielonych placów zabaw dla dzieci, stworzenie parków sensorycznych, domki dla owadów, zielone przystanki z edukacyjnymi tablicami, stacje ładowania pojazdów elektrycznych, wybiegi dla psów, stacje oczyszczania powietrza, zakup rowerów miejskich, instalacje fotowoltaiczne, murale antysmogowe.



Projekt „Tworzenie terenów zielonych poprzez posadzenie lasu kieszonkowego w mieście Września”, źródło: DSI

5

Program pn. „Wielkopolska przyjazna zwierzętom” jest ukierunkowany na minimalizowanie bezdomności zwierząt, ich leczenie, poprawę ich dobrostanu oraz warunków bytowych.

Dofinansowaniem zostały objęte takie przedsięwzięcia jak: zabiegi sterylizacji i kastracji bezdomnych psów i kotów, zapewnienie opieki psom i kotom przebywającym w schronisku poprzez zakup karmy, opiekę weterynaryjną w tym m. in. zakup leków, leczenie lub szczepienie bezdomnych psów i kotów.

Do udziału w II edycji Programu w roku 2024 zgłosiło się 88 gmin. Przyznano dofinansowanie **33 jednostkom samorządu terytorialnego na łączną kwotę 538 713,36 zł.**

6

Departament Zarządzania Środowiskiem i Klimatu realizował zadania obligatoryjne określone w przepisach prawa związane z wydawaniem i kontrolą decyzji oraz tworzeniem dokumentów strategicznych w ochronie środowiska. Ponadto podejmował działania z własnej inicjatywy wspomagające osiągnięcie zasadniczego celu, jakim jest ochrona środowiska w województwie wielkopolskim.

Zestawienie – decyzje wydane w 2024 r.:

Pozwolenia zintegrowane	95
Decyzje z zakresu gospodarki odpadami	209
Decyzje z zakresu emisji do powietrza	28
Decyzje z zakresu handlu uprawnieniami do emisji	13
Decyzje z zakresu geologii	426
Decyzje nakładające obowiązek usunięcia szkodliwego oddziaływania na środowisko	1

DSK wydawał opinie w przedmiocie obowiązku **przeprowadzenia oceny oddziaływania przedsięwzięcia na środowisko**, ustalenia zakresu raportu o oddziaływaniu przedsięwzięcia na środowisko oraz przed wydaniem decyzji o środowiskowych uwarunkowaniach – dla przedsięwzięć wymagających uzyskania pozwolenia zintegrowanego. W 2024 r. **wydano 63 postanowienia opiniujące.**

Przeprowadził w podmiotach korzystających ze środowiska w zakresie **gospodarki odpadami i pozwoleń zintegrowanych 120 kontroli.**

Dokonał **analizy i weryfikacji wyników pomiarów** przeprowadzanych ze względu na realizację obowiązków wynikających z pozwoleń zintegrowanych, pozwoleń na wprowadzanie gazów lub pyłów do powietrza, pozwoleń w zakresie gospodarki odpadami. Liczba przyjętych i przeanalizowanych sprawozdań z pomiarów w 2024 r. **wyniosła 603.** Ponadto **przeprowadził lub rozpoczął 50 analiz pozwoleń zintegrowanych**

W listopadzie i grudniu 2024 r. zorganizowano trzy konferencje o charakterze edukacyjno-szkoleniowym, skierowane głównie do pracowników jednostek samorządu terytorialnego, straży miejskich i gminnych oraz innych osób zaangażowanych w działania na rzecz ochrony środowiska. Dwie edycje konferencji pn. „Uchwały antysmogowe – konferencja szkoleniowa” (15 listopada – online, 26 listopada – stacjonarnie) poświęcone były m.in. przepisom antysmogowym, finansowaniu działań termomodernizacyjnych oraz dobrym praktykom gmin, natomiast 16 grudnia odbyła się konferencja pn. „Usługi ekosystemowe w JST”, podczas której eksperci, samorządowcy i młodzież omawiali m.in. rolę roślinności w kształtowaniu jakości krajobrazu oraz nadchodzące zmiany związane z systemem ETS2.

7

Projekt „LIFE AFTER COAL PL – Życie po węglu” to kompleksowe przedsięwzięcie wspierające wdrażanie Strategii na rzecz Neutralności Klimatycznej Wielkopolska Wschodnia 2040, zaplanowane do realizacji w latach 2023–2031. Głównym celem projektu jest wdrożenie systemu zarządzania

neutralnością klimatyczną na poziomie lokalnym i regionalnym, ograniczenie emisji gazów cieplarnianych, włączenie lokalnych społeczności w proces transformacji do gospodarki zeroemisyjnej, mobilizacja funduszy komplementarnych na działania pro klimatyczne oraz transfer i replikacja rozwiązań projektowych do innych krajów Unii Europejskiej. Projekt koordynowany jest przez Samorząd Województwa Wielkopolskiego we współpracy z Agencją Rozwoju Regionalnego S.A. w Koninie, 42 krajowymi i zagranicznymi podmiotami samorządowymi, instytucjonalnymi i społecznymi oraz 6 partnerami stowarzyszonymi.

Do kluczowych działań projektowych zrealizowanych w 2024 roku należy zaliczyć wdrożenie i rozwój sieci Gminnych i Powiatowych Doradców Klimatycznych, zapewnienie doradcom specjalistycznego sprzętu w postaci laptopów, kamer termowizyjnych i samochodów elektrycznych, umożliwiających pracę w terenie i bezpośrednie wsparcie mieszkańców w procesie wymiany węglowych źródeł ogrzewania. Doradcy klimatyczni zostali objęci także specjalnym programem kształcenia na dedykowanych studiach podyplomowych „Zarządzanie neutralnością klimatyczną w samorządzie terytorialnym” prowadzonych przez Uniwersytet Przyrodniczy w Poznaniu. W ramach projektu realizowano także działania edukacyjne skierowane do młodzieży szkolnej, wdrażano zasady zielonych zamówień publicznych wśród beneficjentów projektu oraz kontynuowano wsparcie doradcze z zakresu „zazieleniania przedsiębiorstw” dla sektora MŚP z Wielkopolski Wschodniej.

3.2. Transport

Podjęte działania w tym obszarze przyczyniły się do poprawy jakości świadczonych usług transportu, zwiększyła się liczba pasażerów korzystających z transportu publicznego, poprawiło się bezpieczeństwo pasażerów i sprawność operacyjna przewoźników. Realizacja działań przyczyniła się także do wzmocnienia dziedzictwa kulturowego regionu (Parowozownia w Wolsztynie), promocji Wielkopolski na arenie krajowej i międzynarodowej.

Poniżej umieszczono syntetyczne informacje w zakresie najważniejszych działań realizowanych w 2024 roku przez Departament Transportu i Departament Infrastruktury.

Lp.	Kluczowe działania
1	Poprawa jakości taboru do wykonywania kolejowych przewozów pasażerskich
2	Infrastruktura kolejowa w województwie wielkopolskim
3	Organizacja publicznego transportu zbiorowego w zakresie wojewódzkich kolejowych przewozów pasażerskich
4	Organizacja Imprezy Plenerowo-Wystawienniczej pod nazwą Parady Parowozów
5	Realizacja zadań ujętych w „Planie Transportowym dla województwa wielkopolskiego w perspektywie 2030 roku”.

1

Poprawa jakości taboru do wykonywania kolejowych przewozów pasażerskich składa się z dwóch zadań. W ramach **naprawy okresowej taboru stanowiącego własność Województwa Wielkopolskiego** w 2024 roku:

- dokonano odbioru końcowego po naprawie 8 pojazdów (EN76-032, EN76-033, EN76-034, EN76-035, EN76-036, EN76-042, EN76-037, EN76-040), a w trakcie procedury odbioru są 3 pojazdy (EN76-038, EN76-039, EN76-041).
- zakończono realizację umowy na „Wykonanie czynności czwartego poziomu utrzymania dla 3. elektrycznych zespołów trakcyjnych serii EN57AKW”. Pojazd EN57AKW-1062 został odebrany końcowo po wykonanej naprawie 4 czerwca 2024 r., a EN57AKW-1025 – 19 sierpnia 2024 r. W dniu 28.08.2024 r. dokonano wymiany terminala maszynisty w kabinie A pojazdu EN57AKW-1502.
- zawarto umowę na: „Wykonanie czynności piątego poziomu utrzymania dla 3. autobusów szynowych serii SA132”. Pierwszy pojazd SA132-003 został odebrany końcowo po wykonanej naprawie P5. W 2024 r. dokonano również odbioru częściowego pojazdu SA132-001.

Z kolei **w zakresie zakupu taboru**, Województwo Wielkopolskie realizuje w ramach Rządowego Funduszu Polski Ład: Program Inwestycji Strategicznych projekt pn. „Rozwój publicznego transportu zbiorowego

w województwie wielkopolskim poprzez zakup zeroemisyjnego taboru kolejowego”. Przedmiotem projektu jest zakup 4 nowych pięcioczęłonowych elektrycznych zespołów trakcyjnych zgodnych z TSI do obsługi tras zelektryfikowanych w ramach wojewódzkich kolejowych przewozów pasażerskich, a w szczególności poznańskiej Kolei Metropolitalnej. W 2024 r. przeprowadzono odbiory międzyoperacyjne taboru (m.in. pułda, ramy wózków jezdnych, wózki kompletne).

2

Rewitalizacja linii kolejowej nr 356 (na odcinku Wągrowiec – Gołańcz – granica województwa)

projekt zakłada poprawę niezawodności, wydajności i efektywności transportu kolejowego. Poprawa parametrów technicznych linii umożliwi zwiększenie przepustowości oraz punktualności realizowanych połączeń. Docelowe inwestycje pozwolą na lepsze skomunikowanie regionu z aglomeracjami Poznania i Bydgoszczy. Prace obejmują m.in. wymianę torów (ok. 29 km), budowę dwóch mijanek i przystanku „Wągrowiec Południowy”, modernizację przejazdów i obiektów inżynierskich oraz integrację z systemami sterowania. W latach 2022–2024 opracowano dokumentację projektową współfinansowaną w ramach WRPO 2014-2021. Przetarg na roboty budowlane ogłoszono w czerwcu 2024 r., a realizacja planowana jest na lata 2025–2026. Finansowanie pochodzi z Funduszy Europejskich dla Wielkopolski 2021–2027.

Modernizacja linii kolejowej nr 354 (Oborniki Wlkp. Most – Oborniki Wlkp.) inwestycja obejmuje budowę drugiego toru, nowego przęsła mostowego przez Wartę, mijanki w Parkowie oraz peronu z przejściem podziemnym przy przystanku Oborniki Wlkp. Miasto. Projekt stanowi kontynuację modernizacji linii Poznań Główny – Piła Główna przeprowadzonej w ramach środków WRPO 2014 – 2021. W latach 2022-2024 opracowano dokumentację projektową współfinansowaną również w ramach WRPO 2014–2020, inwestycja wspiera rozwój Poznańskiej Kolei Metropolitalnej. Realizacja robót budowlanych planowana jest na lata 2025–2026 w ramach środków KPO.

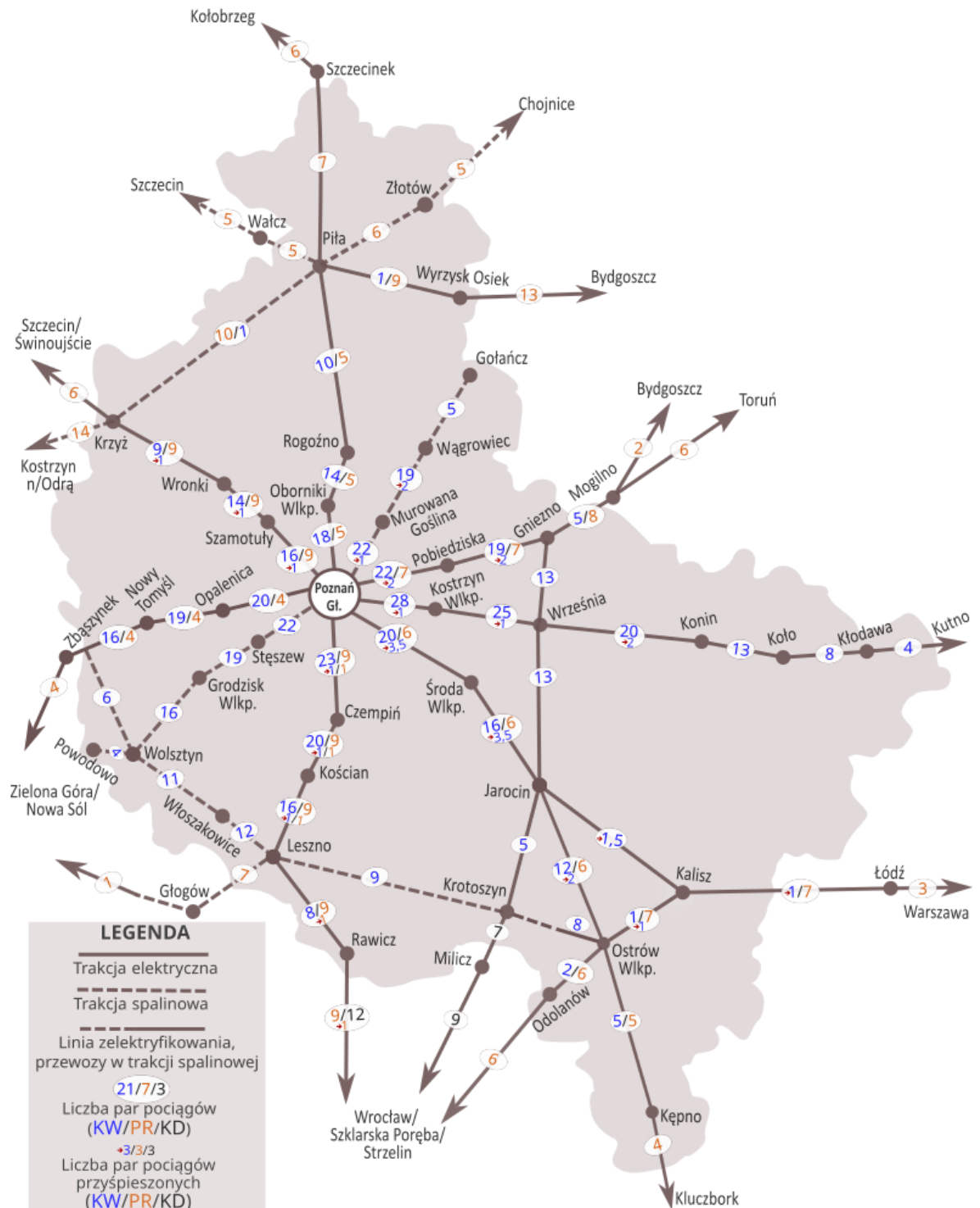
Program Kolej+ 2019–2029. Zasadniczym celem Programu jest poprawa dostępności kolejowej miejscowości o populacji powyżej 10 tys. mieszkańców z miastem wojewódzkim. Województwo Wielkopolskie w ramach naboru do Programu zgłosiło pięć projektów: Rewitalizacja linii 390/236 Czarnków – Rogoźno – Wągrowiec, Modernizacja linii 368 Międzychód – Szamotuły, Rewitalizacja linii 369 Śrem – Czempień, Modernizacja linii 360 Gostyń – Kąkolewo oraz budowę nowej linii Turek – Konin (z którego zrezygnowano w 2024 r. w ramach przeprowadzonego przeglądu projektów Kolej+, w uzgodnieniu z UMWW). W styczniu 2023 r. podpisano umowy pomiędzy PKP Polskie Linie Kolejowe S.A. a Województwem Wielkopolskim określające zasady współpracy oraz określające podział inwestycji na etapy: Etap I – opracowanie Studium Projektowo-Technicznego i nabycie praw do nieruchomości, Etap II – roboty budowlane. Wyjątek stanowi projekt Gostyń – Kąkolewo, realizowany w formule „Projektuj i buduj”. Prace projektowe rozpoczęto po wyborze przez PKP PLK wykonawców. i były kontynuowane w 2024 r.

3

Na terenie województwa wielkopolskiego pasażerskie przewozy kolejowe wykonywane jako usługa publiczna są przez dwóch operatorów publicznego transportu zbiorowego. Zgodnie z zawartymi umowami o świadczenie usług publicznych w zakresie wojewódzkich kolejowych przewozów pasażerskich są to odpowiednio **Koleje Wielkopolskie sp. z o.o.** i **POLREGIO S.A.**

W ramach rozkładu jazdy 2024/2025 przewozy wykonywane były przez obu operatorów na następujących liniach komunikacyjnych, tj. Poznań Gł. – Gniezno – Mogilno, Poznań Gł. – Zbąszynek, Poznań Gł. – Jarocin – Ostrów Wlkp. – Kępno/Odolanów/Kalisz - Łódź, Poznań Gł. – Rogoźno – Piła Gł. – Wyrzysk Osiek, Poznań Gł. – Kościan – Leszno – Rawicz oraz Poznań Gł. – Wronki – Krzyż.

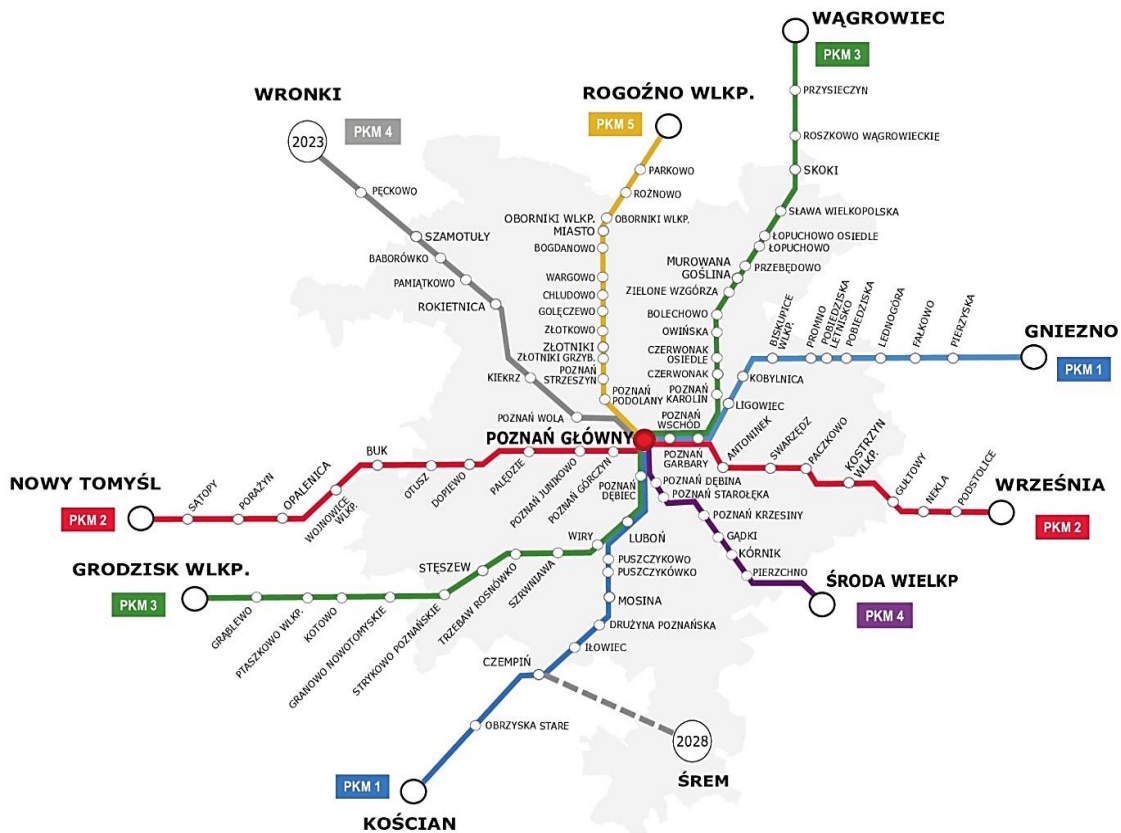
Schemat regionalnych połączeń kolejowych – relacje obsługiwane przez Koleje Wielkopolskie i POLREGIO, rozkład jazdy 2024/2025, II cykl zamknięciowy, dzień roboczy (z wyszczególnieniem pociągów przyspieszonych)



źródło: DT

Ponadto Województwo Wielkopolskie we współpracy ze Stowarzyszeniem Metropolia Poznań, Miastem Poznań, Powiatem Poznańskim oraz gminami i powiatami położonych wzdłuż linii kolejowych Poznańskiego Węzła Kolejowego realizowało projekt **Poznańskiej Kolei Metropolitalnej (PKM)**. Stanowi ona system regularnych kolejowych połączeń regionalnych oparty na zasadzie solidarnego udziału wszystkich samorządów współuczestniczących w projekcie, współfinansowany przez Samorząd Województwa

Wielkopolskiego, Miasto Poznań, Powiat Poznański oraz położone - wzdłuż 9 linii kolejowych Poznańskiego Węzła Kolejowego – gminy i powiaty aglomeracji poznańskiej, o częstotliwości kursowania pociągów w godzinach szczytu przewożonego 2 razy w ciągu godziny, zapewniający pasażerom odpowiedni komfort podróżowania. Zasięg PKM został zaprezentowany na poniższym rysunku.



źródło: DT

Uzupełnieniem PKM jest **bilet BUS-TRAMWAJ-KOLEJ (BTK)**, który stanowi ofertę wspólnego biletu miesięcznego (imiennego), obowiązującego w pociągach regionalnych uruchamianych przez POLREGIO S.A. i Koleje Wielkopolskie sp. z o.o. oraz w komunikacji miejskiej Zarządu Transportu Miejskiego w Poznaniu i opcjonalnie w Miejskim Przedsiębiorstwie Komunikacyjnym w Gnieźnie. Obszar obowiązywania BTK podzielony jest na strefy, od których zależy cena biletów.

3

Rewitalizacja linii kolejowej nr 356 (na odcinku Wągrowiec – Gołańcz – granica województwa) projekt zakłada poprawę niezawodności, wydajności i efektywności transportu kolejowego.

Poprawa parametrów technicznych linii umożliwi zwiększenie przepustowości oraz punktualności realizowanych połączeń. Docelowe inwestycje pozwolą na lepsze skomunikowanie regionu z aglomeracjami Poznania i Bydgoszczy. Prace obejmują m.in. wymianę torów (ok. 29 km), budowę dwóch mijanek i przystanku „Wągrowiec Południowy”, modernizację przejazdów i obiektów inżynierskich oraz integrację z systemami sterowania. W latach 2022–2024 opracowano dokumentację projektową współfinansowaną w ramach WRPO 2014-2021. Przetarg na roboty budowlane ogłoszono w czerwcu 2024 r., a realizacja planowana jest na lata 2025–2026. Finansowanie pochodzi z Funduszy Europejskich dla Wielkopolski 2021–2027.

Modernizacja linii kolejowej nr 354 (Oborniki Wlkp. Most – Oborniki Wlkp.) inwestycja obejmuje budowę drugiego toru, nowego prześła mostowego przez Wartę, mijanki w Parkowie oraz peronu z przejściem podziemnym przy przystanku Oborniki Wlkp. Miasto. Projekt stanowi kontynuację modernizacji linii Poznań

Główny – Piła Główna przeprowadzonej w ramach środków WRPO 2014 – 2021. W latach 2022-2024 opracowano dokumentację projektową współfinansowaną również w ramach WRPO 2014–2020, inwestycja wspiera rozwój Poznańskiej Kolei Metropolitalnej. Realizacja robót budowlanych planowana jest na lata 2025–2026 w ramach środków KPO.

Program Kolej+ 2019–2029. Zasadniczym celem Programu jest poprawa dostępności kolejowej miejscowości o populacji powyżej 10 tys. mieszkańców z miastem wojewódzkim. Województwo Wielkopolskie w ramach naboru do Programu zgłosiło pięć projektów: Rewitalizacja linii 390/236 Czarnków – Rogoźno – Wągrowiec, Modernizacja linii 368 Międzychód – Szamotuły, Rewitalizacja linii 369 Śrem – Czempień, Modernizacja linii 360 Gostyń – Kąkolewo oraz budowę nowej linii Turek – Konin (z którego zrezygnowano w 2024 r. w ramach przeprowadzonego przeglądu projektów Kolej+, w uzgodnieniu z UMWW). W styczniu 2023 r. podpisano umowy pomiędzy PKP Polskie Linie Kolejowe S.A. a Województwem Wielkopolskim określające zasady współpracy oraz określające podział inwestycji na etapy: Etap I – opracowanie Studium Projektowo-Technicznego i nabycie praw do nieruchomości, Etap II – roboty budowlane. Wyjątek stanowi projekt Gostyń – Kąkolewo, realizowany w formule „Projektuj i buduj”. Prace projektowe rozpoczęto po wyborze przez PKP PLK wykonawców. i były kontynuowane w 2024 r.

4

Parada Parowozów, to jedyny w swoim rodzaju pokaz historycznych lokomotyw parowych z Polski i Europy, które prezentują się w trakcie przejazdów paradnych w różnych konfiguracjach i układach, i obsługują pociągi okazjonalne rozpoczynające z bieg wolsztyńskiego dworca. W edycji 2024 udział wzięło 7 parowozów z: Pt47-65 oraz TKh 05353 - Wolsztyn, 52 8079 oraz 41 1144 - Niemcy, Cockerill503 - Luksemburg, Tubize2069 - Belgia, 555.0153 - Czechy, oraz drezyna Warszawa M20 z Jaworzyny Śląskiej.

W ramach Parady w okresie od 28.04 do 11.05 zorganizowano 19 przejazdów okazjonalnych „retro” prowadzonych również zagranicznymi lokomotywami, co wymagało uzyskania dedykowanych dla każdego pojazdu dopuszczeń i zezwoleń na polską sieć kolejową. Podczas **Parady, która trwała od godziny 10 do 20 na terenie Parowozowni, zgromadziło się ponad 5000 osób.** Dodatkowo, wieczorne **widowisko multimedialne „Światło, para, dźwięk” przyciągnęło ponad 1000 uczestników.** Na przestrzeni stacji Wolsztyn oraz w strefie promocyjno-gastronomicznej przebywało około **13.000 osób.**

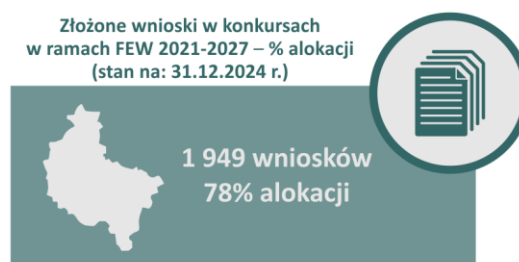
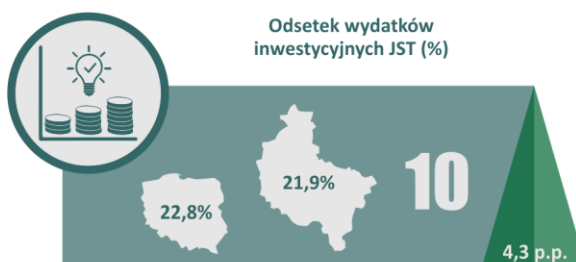
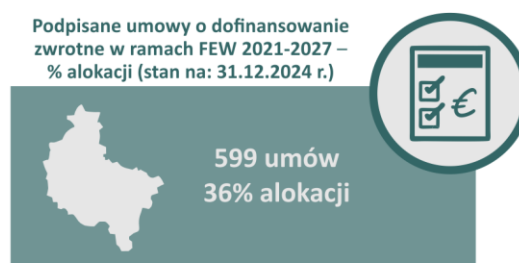

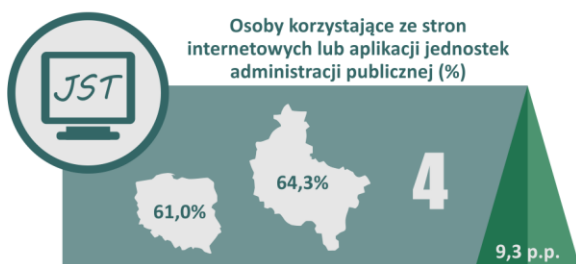

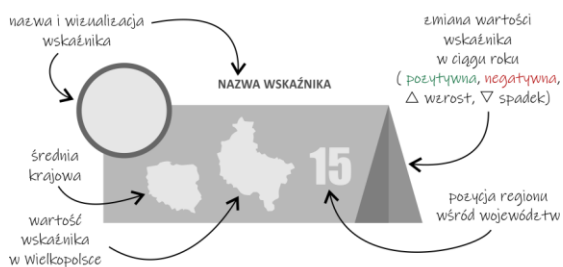


Źródło: <https://ttgpolska.pl/parada-parowozow-w-wolszynie-2024/>

W roku 2024 w ramach FEW realizowane były zadania:

- Rozbudowa drogi wojewódzkiej nr 116 Nojewo - Podpniewki na odcinku od Nojewa do skrzyżowania z drogą wojewódzką nr 187 - w efekcie realizacji tej inwestycji zostanie rozbudowana DW 116 na odcinku o długości 8,072 km. Całkowita wartość 72,9 mln zł, w tym UE 48,6 mln zł. **W roku 2024 wydatkowano kwotę – 13,8 mln zł, w tym dofinansowanie UE – 9,7 mln zł.** Planowane zakończenie zadania w roku 2026.
- Rozbudowa drogi wojewódzkiej nr 182 (ul. Kościuszki) w m. Czarnków - w efekcie realizacji tej inwestycji zostanie rozbudowana DW 182 na odcinku o długości 1,495 km. Całkowita wartość 33 mln zł, w tym UE 21,3 mln zł. **W roku 2024 wydatkowano kwotę – 3,7 mln zł, w tym dofinansowanie UE – 2,6 mln zł.** Planowane zakończenie zadania w roku 2025.
- Rozbudowa drogi wojewódzkiej nr 194 na odcinku Poznań - Węzeł S5 Gniezno Południe (była droga krajowa nr 5) w m. Ligowiec wraz z rozbiórką istniejącego wiaduktu i budową nowych wiaduktów nad linią kolejową nr 395 Zieleniec-Kiekrz - w efekcie realizacji tej inwestycji zostaną wybudowane dwa wiadukty nad linią kolejową w ciągu DW 194 na odcinku o długości 0,13 km. Całkowita wartość 16,5 mln zł, w tym UE 11 mln zł. **W roku 2024 wydatkowano kwotę – 5,7 mln zł, w tym dofinansowanie UE – 4 mln zł.** Planowane zakończenie zadania w roku 2026.
- Zmiana przebiegu drogi wojewódzkiej nr 197 Pawłowo Skockie - Kiszkowo wraz z budową mostu nad rz. Mała Wełna - w efekcie realizacji tej inwestycji zostanie rozbudowana DW 197 na odcinku o długości 0,457 km wraz z budową mostu. Całkowita wartość 14 mln zł, w tym UE 9,4 mln zł. **W roku 2024 wydatkowano kwotę – 3,7 mln zł, w tym dofinansowanie UE – 2,6 mln zł.** Planowane zakończenie zadania w roku 2026.
- Rozbudowa drogi wojewódzkiej nr 263 w m. Ślesin wraz z budową mostu przez Kanał Ślesiński - w efekcie realizacji tej inwestycji zostanie rozbudowana DW 263 wraz z mostem na odcinku o długości 0,345 km. Całkowita wartość 23,9 mln zł, w tym UE 15,9 mln zł. **W roku 2024 wydatkowano kwotę – 3,5 mln zł, w tym dofinansowanie UE – 2,4 mln zł.** Planowane zakończenie zadania w roku 2026.
- Budowa nowego przebiegu drogi wojewódzkiej nr 305 na odcinku od ul. Kolejowej do ul. Celnej w Nowym Tomysłu - w efekcie realizacji tej inwestycji zostanie wybudowana nowa droga DW 305 na odcinku o długości 2,343 km. Całkowita wartość 56,8 mln zł, w tym UE 37,9 mln zł. **W roku 2024 wydatkowano kwotę – 15,8 mln zł, w tym dofinansowanie UE – 11 mln zł.** Planowane zakończenie zadania w roku 2026.
- Rozbudowa drogi wojewódzkiej nr 443 na odcinku Gizałki – granica gmin Gizałki i Grodziec wraz z mostem w m. Gizałki etap I - w efekcie realizacji tej inwestycji zostanie rozbudowana DW 443 wraz z mostem na odcinku o długości 1,1 km. Całkowita wartość 32,2 mln zł, w tym UE 21,4 mln zł. **W roku 2024 wydatkowano kwotę – 2 mln zł, w tym dofinansowanie UE – 1,4 mln zł.** Planowane zakończenie zadania w roku 2026.
- Rozbudowa drogi wojewódzkiej nr 431 Mosina - Kórnik w miejscowości Świątniki - w efekcie realizacji tej inwestycji zostanie rozbudowana DW 431 na odcinku o długości 0,841 km. Całkowita wartość 14,4 mln zł, w tym UE 9,6 mln zł. **W roku 2024 wydatkowano kwotę – 8,3 mln zł, w tym dofinansowanie UE – 5,8 mln zł.** Planowane zakończenie zadania w roku 2025.

4. SAMORZĄD



4.1. Instrumenty programowe

W rozdziale przedstawiona została lista dokumentów stanowiących uszczegółowienie zapisów zawartych w SRWW 2030, koordynowanych na poziomie regionu w ramach struktur organizacyjnych Urzędu i wojewódzkich samorządowych jednostek organizacyjnych.

W roku 2024 Samorząd Województwa Wielkopolskiego realizował **49 dokumentów będących rozwinięciem celów SRWW 2030** (Tab. 1). Wśród nich 6 to dokumenty, które przyjęto w 2024 roku – w poniższej tabeli zostały one wskazane pogrubioną czcionką.

Tabela 1. Dokumenty realizujące cele SRWW 2030 realizowane w 2024r.

Lp.	Nazwa dokumentu	Dokument obowiązujący (okres)	Jednostka odpowiedzialna ¹
1.	Terytorialny Plan Sprawiedliwej Transformacji Wielkopolski Wschodniej (TPSTWW)	2021-2027	ARR
2.	Program Rozwoju Ochotniczych Straży Pożarnych w Wielkopolsce na lata 2021-2030	2021-2030	BOIN
3.	Priorytety współpracy zagranicznej Województwa Wielkopolskiego	od 2013	BWM
4.	Plan Współpracy Województwa Wielkopolskiego z zagranicą w 2024 roku (przyjęty w marcu 2024 r.)	2024	BWM
5.	Program wspierania edukacji uzdolnionej młodzieży – mieszkańców Województwa Wielkopolskiego	od 2017	DE
6.	Strategia budowy i rozwoju społeczeństwa informacyjnego w Województwie Wielkopolskim. e-WIELKOPOLSKA	od 2004	DE
7.	Strategia pn. „Wielkopolska edukacja 2023 – 2030”	2023-2030	DE
8.	Budżet Województwa Wielkopolskiego na 2024 rok	2024	DF
9.	Wieloletnia Prognoza Finansowa Województwa Wielkopolskiego na 2024 rok i lata następne	od 2024	DF
10.	Program opieki nad zabytkami Województwa Wielkopolskiego na lata 2021-2024	2021-2024	DK
11.	Program współpracy Samorządu Województwa Wielkopolskiego z organizacjami pozarządowymi oraz innymi podmiotami prowadzącymi działalność pożytku publicznego na rok 2024	2024	DO
12.	Wieloletni Program współpracy Samorządu Województwa Wielkopolskiego z organizacjami pozarządowymi oraz innymi podmiotami prowadzącymi działalność pożytku publicznego na lata 2024 – 2028	2024-2028	DO
13.	Program Rozwoju Obszarów Wiejskich na lata 2014-2020	2014-2022 ²	DOW
14.	Plan Strategiczny dla Wspólnej Polityki Rolnej na lata 2023-2027	2023-2027	DOW
15.	Wielkopolski Regionalny Program Operacyjny na lata 2014-2020	2014-2023 ³	DPR
16.	Program Fundusze Europejskie dla Wielkopolski 2021-2027	2021-2027	DPR
17.	Program ograniczania marnotrawstwa i strat żywności w Wielkopolsce na lata 2021-2025	2021-2025	DR
18.	Program Promocji Dziedzictwa Kulinarne Wielkopolski i Żywności Wysokiej Jakości na lata 2021-2030	2021-2030	DR
19.	Program Wielkopolska Odnowa Wsi 2020+	Od 2020	DR
20.	Regionalna Strategia Innowacji dla Wielkopolski 2030 (RIS 2030)	2020-2030	DRG
21.	Strategia rozwoju Wielkopolski wodorowej do 2030 z perspektywą do roku 2040	2023-2040	DRG
22.	Aktualizacja „Programu usuwania azbestu i wyrobów zawierających azbest dla województwa wielkopolskiego”	2017-2032	DSK
23.	Program ochrony powietrza dla strefy aglomeracja poznańska 2020-2026	2020-2026	DSK

¹ Departament Urzędu Marszałkowskiego Województwa Wielkopolskiego w Poznaniu lub wojewódzka samorządowa jednostka organizacyjna Województwa Wielkopolskiego odpowiedzialna za koordynowanie przygotowania i aktualizację danego dokumentu.

² Program został wydłużony decyzją Komisji Europejskiej o 2 lata.

³ W okresie finansowania 2014-2020 zastosowanie ma zasada n+3. W związku z powyższym, okres realizacji programu jest dłuższy niż wskazuje na to ich nazwa – dla WRPO 2014+ jest to okres 2014-2023.

24.	Program ochrony powietrza dla strefy miasto Kalisz 2020-2026	2020-2026	DSK
25.	Plan gospodarki odpadami dla województwa wielkopolskiego na lata 2023-2028 wraz z planem inwestycyjnym (przyjęty w grudniu 2024 r.)	2023-2028	DSK
26.	Program ochrony powietrza dla strefy wielkopolskiej 2020-2026	2020-2026	DSK
27.	Program ochrony powietrza w zakresie ozonu dla strefy wielkopolskiej 2019-2025	2019-2025	DSK
28.	Program ochrony środowiska przed hałasem dla województwa wielkopolskiego (przyjęty w lipcu 2024r.)	od 2024	DSK
29.	Program ochrony powietrza w zakresie pyłu PM _{2,5} dla strefy miasto Kalisz	2023-2026	DSK
30.	Program ochrony środowiska dla województwa wielkopolskiego do roku 2030	2020-2030	DSK
31.	Aktualizacja Planu Zrównoważonego Rozwoju Publicznego Transportu Zbiorowego dla Województwa Wielkopolskiego (aktualizacja w maju 2024 r.)	2020-2030	DT
32.	Polityka zdrowotna Województwa Wielkopolskiego w zakresie zdrowia publicznego, promocji i profilaktyki zdrowotnej na lata 2021-2030	2021-2030	DZ
33.	Wojewódzki Program Profilaktyki i Rozwiązywania Problemów Alkoholowych oraz Przeciwdziałania Narkomanii dla Województwa Wielkopolskiego na lata 2022-2026	2022-2026	DZ
34.	Strategiczne kierunki rozwoju zasobów opieki psychiatrycznej na terenie Województwa Wielkopolskiego	od 2020	DZ
35.	Regionalny Program Ochrony Zdrowia Psychicznego dla Województwa Wielkopolskiego na lata 2025 - 2030	2025-2030	DZ
36.	Program „Wielkopolska Karta Rodziny”	od 2014	ROPS
37.	Wielkopolski Program Rozwoju Ekonomii Społecznej na lata 2023-2027 (przyjęty w lutym 2024 r.)	2023-2027	ROPS
38.	Wielkopolski Program Wspierania Osób z Ograniczoną Sprawnością na lata 2021-2025	2021-2025	ROPS
39.	Wielkopolski Program Wspierania Osób Starszych na lata 2021-2025	2021-2025	ROPS
40.	Wielkopolski Program Przeciwdziałania Przemocy w Rodzinie na lata 2021-2025	2021-2025	ROPS
41.	Wielkopolski Program Wspierania Rodziny, Systemu Pieczy Zastępczej i Adopcji na lata 2021-2025	2021-2025	ROPS
42.	Strategia Polityki Społecznej Województwa Wielkopolskiego do roku 2030	2020-2030	ROPS
43.	Wielkopolski Plan Deinstytucjonalizacji i Rozwoju Usług Społecznych na lata 2023-2026	2023-2026	ROPS
44.	Plan zagospodarowania przestrzennego województwa wielkopolskiego wraz z Planem zagospodarowania przestrzennego miejskiego obszaru funkcjonalnego Poznania	od 2019	WBPP
45.	Strategia Na Rzecz Neutralności Klimatycznej Wielkopolska Wschodnia 2040 „Po węglu”	2021-2040	WBPP, DRG, DI, DPR, DR, DSK,DT oraz ARR w Koninie
46.	Strategia rozwoju Wielkopolski Wschodniej 2040	2022-2040	WBPP, DPR, DRG, DSK, gr. robocze WLKP Wschodniej, ARR w Koninie
47.	Regionalny plan transportowy dla województwa wielkopolskiego w perspektywie do 2030r.	2022-2030 ⁴	WBPP, DPR, DI, DT, WZDW
48.	Polityka rowerowa województwa wielkopolskiego (przyjęta w styczniu 2024 r.)	od 2024	WBPP
49.	Plan Działań na Rzecz Zatrudnienia w Województwie Wielkopolskim na 2024 r. (przyjęty w kwietniu 2024 r.)	2024	WUP

Legenda: Pogrubioną czcionką wyróżniono dokumenty przyjęte w 2024 roku.

Opracowanie DPR

W 2024 roku zostały zrealizowane wszystkie cele SRWW 2030 w ramach wdrażania zapisów dokumentów je uszczegóławiających (co prezentuje poniższy diagram). Najwięcej dokumentów dotyczy realizacji celów środowiskowych (21 dokumentów) i celów społecznych (21 dokumentów). Taki stan rzeczy wynika przede wszystkim z obowiązków formalnych (ustawowych) przygotowania dokumentów w danym zakresie. Należy także wyjaśnić, że w ramach IV celu strategicznego identyfikuje się dokumenty, które dotyczą programowania środków unijnych. Choć są to dokumenty, które współfinansują działania w każdym obszarze strategicznym, ze względu na

⁴ Dokument ten jest dokumentem implementacyjnym do Funduszy Europejskich dla Wielkopolski 2021–2027.

swój charakter zostały przyporządkowane do celu IV. Ponadto w tej grupie dokumentów znajdują się także te, których przygotowanie i przyjęcie przez Samorząd Województwa było warunkiem otrzymania środków unijnych, a także dokumenty, które powstały jako efekt uczestnictwa Samorządu w projektach unijnych (np. ze środków INTERREG).

Wykres 1. Liczba dokumentów poziomu regionalnego realizujących cele strategiczne SRWW 2030



Opracowanie DPR

W 2024 roku zostały zrealizowane wszystkie cele strategiczne, przy czym niektóre z dokumentów realizują kilka celów z różnych obszarów strategicznych.

W ramach **koordynacji polityki rozwojowej, w 2024 roku wzmocniano instrumenty programowe i prowadzono monitoring realizacji celów SRWW oraz sytuacji społeczno-gospodarczej regionu**, przez takie działania jak:

- wykonano opiniowanie zgodności projektów strategii z SRWW – **ZWW wydał 38 opinii w zakresie spójności projektów strategii rozwoju gmin oraz 2 opinie w zakresie spójności projektu strategii rozwoju ponadlokalnego**;
- Zarząd Województwa Wielkopolskiego **w 2024 r. przyjął dokument pn. „Wymiar terytorialny. Zasady opiniowania strategii terytorialnych w ramach programu Fundusze Europejskie dla Wielkopolski 2021-2027 (ZIT, IIT, GPR)”**, który uzupełnia zapisy SRWW w zakresie terytorializacji polityki rozwojowej;
- Zarząd Województwa Wielkopolskiego **w 2024 r. przyjął dokument Polityka rowerowa województwa wielkopolskiego**, który uszczegóławia zapisy SRWW w obszarze rozwoju ruchu rowerowego. W tym samym roku **powołano Zespół ds. Polityki rowerowej**, którego zadaniem jest wdrażanie, ocena i aktualizacja polityki rowerowej, koncepcji rozwoju sieci ponadlokalnych powiązań rowerowych i koncepcji korytarzy krajowych i regionalnych tras rowerowych województwa wielkopolskiego;
- wydano 2 numery **Biuletynu Wielkopolskiego Regionalnego Obserwatorium Terytorialnego** (dystrybucja każdego z nich do 320 odbiorców); wysłano 4 newslettery WROT do 1 130 osób; przeprowadzono spotkanie eksperckie, wydano 3 publikacje książkowe na podstawie zrealizowanych badań (dystrybucja do 180 odbiorców zewnętrznych), zlecono realizację 2 analiz ekspertom zewnętrznym:
 - (1) Monitoring rozwoju obszarów wiejskich w województwie wielkopolskim,
 - (2) Analiza zróżnicowania społeczno-gospodarczego województwa wielkopolskiego wraz z oceną konwergencji rozwoju poszczególnych jej obszarów w porównaniu do sytuacji w Polsce.
- W roku 2024 wyznaczono Wielkopolskie Biuro Planowania Przestrzennego w Poznaniu jako jednostkę współrealizującą bazowy bilans energii przez **Opracowanie bilansu energetycznego Wielkopolski Wschodniej, opracowanie metod pomiarów, pomiar bazowy mierników – w ramach projektu LIFE AFTER COAL PL.**
- Wielkopolskie Biuro Planowania Przestrzennego w Poznaniu wykonało w roku 2024 osiem analiz regionalnych:

- (1) Rozwój obszarów wiejskich,
- (2) Ocena procesu urbanizacji,
- (3) Analiza przebiegu i wyposażenia szlaków kulturowych w województwie wielkopolskim,
- (4) System przyrodniczy województwa wielkopolskiego,
- (5) Analiza potencjału odnawialnych źródeł energii w województwie wielkopolskim,
- (6) Założenia do wyznaczania propozycji obszarów lasów społecznych,
- (7) Strefy ochrony krajobrazu w obszarach chronionego krajobrazu,
- (8) Analiza różnorodności biologicznej i zielonych zasobów województwa wielkopolskiego.



W przypadku **opiniowania i uzgodnień dokumentów planistycznych**, w roku 2024 Wielkopolskie Biuro Planowania Przestrzennego w Poznaniu przygotowało:

- informacje o ustaleniach **Planu województwa** w związku z przystąpieniem do sporządzenia studium, planu miejscowego i planu ogólnego: liczba spraw: 609;
- informacje wynikające z **Audytu Krajobrazowego dla województwa wielkopolskiego** w związku z przystąpieniem do sporządzenia studium, planu miejscowego i planu ogólnego: liczba spraw: 609;
- projekty postanowień ZWW dot. **uzgodnienia projektów studiów, planów miejscowych i planu ogólnego** w zakresie zadań rządowych i samorządowych: liczba spraw: 331 (w tym 8 odmów uzgodnienia projektów planów miejscowych);
- projekty postanowień ZWW dot. **uzgodnienia projektów planów miejscowych i planu ogólnego w zakresie uwzględnienia rekomendacji i wniosków zawartych w audycie krajobrazowym**: liczba spraw: 340 (w tym 14 odmów uzgodnienia projektów planów miejscowych);
- projekty postanowień Marszałka Województwa dotyczące **uzgodnienia lokalizacji inwestycji celu publicznego lub warunków zabudowy**. Liczba spraw: 283, (w tym 2 odmowy uzgodnienia);
- projekty postanowień ZWW dot. **opinii do lokalizacji dróg, linii kolejowych, inwestycji przesyłowych, inwestycji w sektorze naftowym, inwestycji mieszkaniowych oraz inwestycji w zakresie terminalu regazyfikacyjnego skroplonego gazu ziemnego w Świnoujściu**. Liczba spraw: 350.

4.1. Cyfrowy Urząd, bezpieczeństwo publiczne i zarządzanie kryzysowe

Podjęte działania w tym obszarze zapewniły powszechny dostęp do przestrzennej informacji publicznej, w zakresie m. in.: planowania przestrzennego, gospodarki nieruchomościami, oferty inwestycyjnej regionu, informacji środowiskowej czy historycznej oraz opracowanie usług umożliwiających zarządzanie, przetwarzanie i udostępnianie informacji. Usprawniono procesy administrowania, planowania, monitoringu oraz działania służb (pogotowia ratunkowego, straży pożarnej, policji) na wszystkich szczeblach administracji publicznej w województwie. Podjęte działania przyczyniły się także do poprawy stanu bezpieczeństwa ludności w regionie.

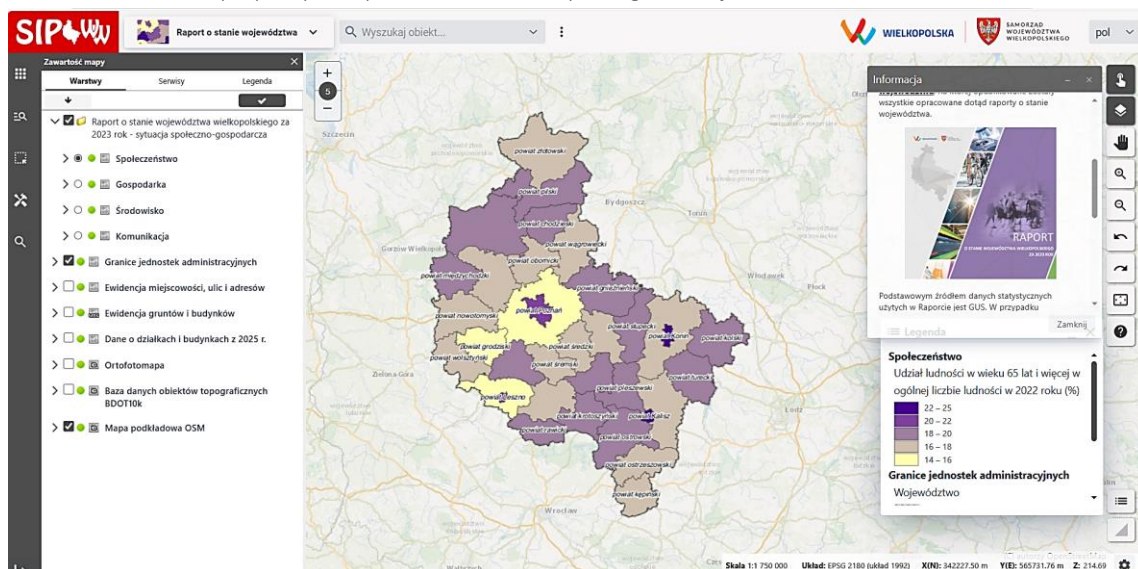
Poniżej umieszczono syntetyczne informacje w zakresie najważniejszych działań realizowanych w 2024 roku przez Biuro Geodety Województwa Wielkopolskiego oraz Biuro Ochrony Informacji Niejawnych i Zarządzania Kryzysowego.

L.p.	Kluczowe działania
1	Prowadzenie Systemu Informacji Przestrzennej Województwa Wielkopolskiego (SIPWW), w tym Geoportalu SIPWW
2	Tworzenie i aktualizacja bazy danych obiektów topograficznych BDOT10k
3	Wsparcie w zakresie bezpieczeństwa publicznego

1

W 2024 r. Geoportal SIPWW został wzbogacony o nowe zbiory danych:

1. Plany ogólne, Baza Dróg Rowerowych w Wielkopolsce, Poznańska Kolej Metropolitalna i Bus Tramwaj Kolej – bazy danych przygotowane we współpracy z WBPP, a w przypadku ostatniej także z Departamentem Transportu;
2. Struktura własności i sposób użytkowania gruntów – dane zostały pozyskane z zestawień zbiorczych danych objętych ewidencją gruntów i budynków;
3. Budowle ochronne – baza przedstawiająca wyniki inwentaryzacji budowli ochronnych wykonanych przez Państwową Straż Pożarną zawierająca: miejsca doraźnego schronienia, schrony cywilne, miejsca ukrycia. Baza zawiera również obiekty związane z ochroną zdrowia tj. lotnicze zespoły ratownictwa medycznego, szpitalne oddziały ratunkowe, podmioty lecznicze.
4. Rozpoczęto prace nad przestrzenną prezentacją Raportu o stanie Województwa Wielkopolskiego za 2023 r. we współpracy z Departamentem Polityki Regionalnej.



Ponadto w ramach prowadzenia SIPWW w 2024 r. dokonano aktualizacji magazynów danych założonych w poprzednich latach, przy czym część z nich zmodyfikowano lub rozbudowano. Znacząco poszerzono zakres danych związanych z historycznymi losami regionu, prezentowanych w subportalu pn. „Śladami Dziejów Wielkopolski”, uzupełniono kolekcję okazów roślin inwazyjnych (AMUNATCOLL IT), podjęto współpracę w celu opracowania pilotażowego projektu stworzenia referencyjnej bazy przystanków komunikacyjnych, a także zaplanowania e-usług związanych z procedurami administracyjnymi w zakresie zezwoleń na przewóz regularny oraz regularny specjalny (baza przystanków komunikacyjnych dla Miasta Poznania i Powiatu Poznańskiego).

W 2024 r. z systemu SIPWW (wyłącznie modułu publicznie dostępnego) korzystano **ponad 48 tysięcy razy**. Udostępnienie e-usług pozwoliło w całości przenieść komunikację i obsługę procesów administracyjnych na poziom systemu teleinformatycznego (**około 2 tysiące zrealizowanych za pomocą systemu e-usług**).

Z utworzonych baz danych korzystało wiele jednostek samorządu terytorialnego w województwie (ok. 12 tysięcy razy pozyskiwano informację o mapie glebowo-rolniczej).



2

Biuro Geodety Województwa realizowało w 2024 roku również zadania z zakresu geodezji i kartografii. Baza BDOT10k wykorzystywana jest do sporządzania map i wykonywania analiz przestrzennych, w tym do tworzenia przez Siły Zbrojne RP arkuszy map o aktualnej treści, wymaganych do właściwego reagowania na pojawiające się zagrożenia geopolityczne. Jest także jednym z podstawowych rejestrów publicznych, z którego korzystają służby ratownicze szczebla regionalnego do zarządzania zdarzeniami związanymi z bezpieczeństwem publicznym. Baza BDOT10k stanowi ponadto referencyjne dane dla regionalnej infrastruktury informacji przestrzennej. **Z uwagi na wagę tego rejestru publicznego, we współpracy z Głównym Geodetą Kraju, dokonano aktualizacji danych w bazie dla 25 powiatów województwa.**

3

W 2024 r. w ramach **wsparcia jednostek Ochotniczych Straży Pożarnych** wydatkowano środki finansowe na zakup: drona poszukiwawczo-ratowniczego wraz z wyposażeniem, 9 pomp powodziowych wraz z przyczepą transportową, 8 specjalistycznych quadów ratowniczych wraz z przyczepą transportową, 2 szt. systemu oświetlenia miejsca działań ratowniczo-poszukiwawczych, 4 zaawansowanych fantomów BLS osoby dorosłej z głową do nauki przyrządowych metod udroźniania, 137 radiotelefonów, 510 czujek dymu, wyposażenia ratowniczego i szkoleniowego. Ponadto z wpłaty na **Wojewódzki Fundusz Wsparcia Państwowej Straży Pożarnej** dokonano zakupu ciężkiego samochodu ratowniczo-gaśniczego dla Komendy Miejskiej Państwowej Straży Pożarnej w Poznaniu i średniego samochodu ratowniczo-gaśniczego dla Komendy Powiatowej Państwowej Straży Pożarnej w Szamotułach.

Biuro zapewniło wkład własny do projektu „Ratujmy życie! Ochotnicze służby ratunkowe pierwsze na miejscu (pierwszy ratownik – first responder)”. W realizację przedsięwzięcia zaangażowane są jednostki Ochotniczych Straży Pożarnych z terenu województwa wielkopolskiego oraz Oddział Wojewódzki Związku Ochotniczych Straży Pożarnych Województwa Wielkopolskiego. W 2024 roku zakupiono m.in. specjalistyczny sprzęt dla 35 jednostek Ochotniczych Straży Pożarnych, zakupiono dron wraz z wyposażeniem oraz zaawansowany fantom do nauki przyrządowych metod udroźniania.

Z kolei z wpłaty na **Państwowy Fundusz Wsparcia Policji** dokonano zakupu: 3 kpl. paralizatorów elektrycznych, bezzałogowego statku powietrznego wraz z wyposażeniem, 2 szt. serwerów dla węzła centralnego KWP w Poznaniu oraz dofinansowano zadania prewencyjne.

W 2024 r. udzielono także pomocy finansowej 7 JST, w celu **poprawy bezpieczeństwa na obszarach wodnych**. JST przyznane środki wydatkowały na modernizację, budowę, rozbudowę obiektów baz ratownictwa wodnego, zakup sprzętu i wyposażenia baz ratownictwa wodnego.

4.2. Współpraca międzynarodowa

Podjęte działania w tym obszarze przyczyniły się do wzmocnienia i rozwoju atrakcyjnego wizerunku i europejskiej marki Wielkopolski w kraju i na arenie międzynarodowej, a także stymulowania działań w zakresie współpracy zagranicznej na poziomie regionalnym.

Wielkopolska działa na arenie międzynarodowej nie tylko przez członkostwo w Unii Europejskiej. Oficjalne porozumienia, listy intencyjne i plany realizacji współpracy podpisano z 13 regionami.

Poniżej umieszczono syntetyczne informacje w zakresie najważniejszych działań realizowanych w 2024 roku przez Biuro Informacyjne Województwa Wielkopolskiego oraz Biuro Współpracy Międzynarodowej.

L.p.	Kluczowe działania
1	Działalność informacyjna Biura Informacyjnego Województwa Wielkopolskiego (BIWW) w zakresie polityk unijnych oraz pozyskania środków z funduszy i programów UE
2	Reprezentowanie interesów województwa w UE, w tym w zakresie przyszłości polityki spójności i innych polityk UE o kluczowym znaczeniu dla samorządu województwa
3	Współpraca bilateralna z regionami UE oraz w ramach tematycznych sieci współpracy
4	Wsparcie udziału Marszałka Województwa w Europejskim Komitecie Regionów oraz koordynacja prac polskiej delegacji do KR
5	Organizacja wizyt przedstawicieli zagranicznych regionów partnerskich oraz krajów trzecich w Wielkopolsce
6	Organizacja wizyt za granicą oraz realizacja innych form dwustronnych inicjatyw i projektów współpracy z regionami europejskimi oraz pozaeuropejskimi
7	Zadania z zakresu działalności na rzecz integracji europejskiej oraz rozwijania kontaktów i współpracy między społeczeństwami w trybie tzw. „małych grantów”
8	Działania w obliczu agresji rosyjskiej na Ukrainę

Ponadto ww. Biura realizowały takie działania, jak współpraca z polskimi placówkami dyplomatycznymi i innymi polskimi podmiotami, czy szerzenie wiedzy i upamiętnianie poznańskich matematyków i kryptologów, którzy złamali kody Enigmy.

1

Działalność informacyjna Biura Informacyjnego Województwa Wielkopolskiego (BIWW) obejmuje monitoring wiadomości napływających z instytucji i organów UE oraz przekazywanie ich do podmiotów w regionie. Informacje te dotyczą aktów prawnych, polityk, inicjatyw i programów unijnych, ważnych wydarzeń w agendzie unijnej, ogłoszeń dotyczących poszukiwania partnerów do projektów międzynarodowych oraz aktywności regionu na forum UE.

BIWW prowadzi stronę internetową wielkopolska.eu, na której w 2024 r. opublikowano **146** artykułów i informacji. W tym samym roku przesłał w formie newsletterów **25** ogłoszeń dot. poszukiwań partnerów do projektów, aktualnie prowadzonych naborach wniosków do programów UE, w tym Horyzontu Europa, Erasmus+, Kreatywnej Europy, na które otrzymano **43** odpowiedzi z regionu. BIWW wysłała również elektroniczne biuletyny informacyjne skierowane do konkretnych grup odbiorców w **28** kategoriach tematycznych, obejmujących jednostki administracji publicznej, a także środowiska naukowe, kultury, biznesu, rolnictwa itp. W 2024 r. za pomocą elektronicznego biuletynu informacyjnego rozesłano **155** informacji. BIWW prowadzi także konto @WielkopolskaBXL w serwisie społecznościowym X, w którym w 2024 r. zamieszczono **78** postów. W tym okresie profil śledziło **269** osób. Ponadto, prowadzi profil „Biuro Wielkopolski w Brukseli” na portalu społecznościowym Facebook, który dedykowany jest głównie instytucjom, organizacjom i mieszkańcom województwa. W 2024 r. pojawiły się **164** informacje, a liczba obserwatorów profilu wynosi **918** osób.

2

BIWW utrzymuje kontakt z instytucjami Unii Europejskiej, przede wszystkim Parlamentem Europejskim, Komisją Europejską oraz Europejskim Komiteciem Regionów. Biuro pośredniczy w opracowaniu stanowisk dotyczących polityk unijnych we współpracy z innymi regionami. Reprezentowanie interesów

regionalnych jest również możliwe dzięki zaangażowaniu w międzyregionalne sieci współpracy oraz inicjatywy regionów:

- **Inicjatywę rzecz przyszłości polityki spójności (EURegions4Cohesion)** - w 2024 r. w inicjatywę zaangażowały się łącznie 144 regiony europejskie z 17 krajów, w tym wszystkie polskie województwa. BIWW koordynuje zaangażowanie polskich regionów w tę inicjatywę.
- **Grupę „Regiony na rzecz odbudowy w UE” (R4EUR)** – w 2024 roku grupa opracowała ankietę dot. śródkresowego przeglądu Instrumentu RRF oraz przyszłości polityki spójności.
- **Inicjatywę Power Regions** - województwo wielkopolskie zostało sygnatariuszem deklaracji regionów, która została przedstawiona 20 listopada 2024 r. w Brukseli podczas wydarzenia obejmującego debatę pomiędzy przedstawicielami regionów a Komisją i Parlamentem Europejskim.
- **Europejską Sieć Regionów na rzecz Badań i Innowacji ERRIN** – w 2024 roku uczestniczono m.in. w pracach grupy zadaniowej ds. niewykorzystanego potencjału badawczo-innowacyjnego (widening), inteligentnych specjalizacji, nauki i edukacji dla społeczeństwa oraz biogospodarki.
- **22. edycję Europejskiego Tygodnia Regionów i Miast** – współorganizacja 3 warsztatów tematycznych, w których łącznie wzięło udział blisko 200 osób. Dało to możliwość do przedstawienia kluczowych tematów z perspektywy Wielkopolski na forum europejskim.
- **Inaugurację publikacji i debatę na temat polityki spójności w siedzibie Wielkopolski w Brukseli** – konferencja zorganizowana przez BIWW we współpracy z Siecią naukową na rzecz polityki spójności Stowarzyszenia Regional Studies Association (RSA CPnet). Wzięło w niej udział ok. 70 osób.

3

Współpraca z przedstawicielstwami regionalnymi oraz przynależność do sieci umożliwia monitorowanie zagadnień polityk unijnych istotnych z punktu widzenia Wielkopolski, przekazywanie ważnych dla regionu postulatów instytucjom UE opracowywanych we współpracy z innymi samorządami, udział w dialogu międzyinstytucjonalnym, wzmocnienie współpracy międzyregionalnej, w tym wymianę doświadczeń i dobrych praktyk, dostęp do informacji oraz sieci kontaktów z innymi regionów europejskich. BIWW współpracuje z:

- partnerami Domu Regionów: **Hesją, Emilią-Romanią i Nową Akwitaniją**,
- innymi regionami partnerskimi: **Północną Brabancją, Dolną Saksonią oraz Brandenburgią** w ramach inicjatywy regionów na rzecz przyszłości polityki spójności;
- **Żupanią Vukovarsko-Srijemską** w kwestii wytyczenia wspólnych priorytetów i możliwości przyszłej współpracy,
- regionami biorącymi udział w międzynarodowych sieciach tematycznych **Europejskiej Sieci Regionów na rzecz Badań i Innowacji ERRIN, Koalicji Europejskich Regionów Rolniczych – AgriRegions** oraz w **Europejskiej Platformie Regionów Podmiejskich PURPLE**.

4

BIWW wspiera działalność Marszałka Województwa Wielkopolskiego w instytucjach i organach UE, zwłaszcza w Europejskim Komitecie Regionów (KR), koordynuje również prace polskiej delegacji do Europejskiego Komitetu Regionów, składającej się z 21 członków i 21 zastępców. Udział Marszałka Województwa Wielkopolskiego w pracach KR umożliwia bezpośrednie zaangażowanie w proces legislacyjny UE oraz wpływ na kształt polityk sektorowych, które mają wpływ na władze lokalne i regionalne. Dzięki aktywnemu zaangażowaniu na forum KR, Wielkopolska jest widoczna na forum instytucji UE oraz wśród władz samorządowych z innych krajów UE.

W 2024 r. Marszałek Marek Woźniak wzięł udział w:

- **3 sesjach plenarnych KR**,
- **3 posiedzeniach Komisji Polityki Spójności Terytorialnej i Budżetu UE (COTER)**,

- posiedzeniu Komisji Obywatelstwa, Sprawowania Rządów, Spraw Instytucjonalnych i Zewnętrznych (CIVEX),
- 2 posiedzeniach polskiej delegacji do KR oraz innych gremiach politycznych.



Posiedzenie 162. sesji plenarnej Komitetu Regionów w Brukseli w dniach 7-9 października 2024 roku, źródło: KR

5 Organizowane przez Biuro Współpracy Międzynarodowej wizyty przedstawicieli zagranicznych regionów partnerskich w województwie wielkopolskim pozwoliły na pozyskanie od zagranicznych partnerów dobrych doświadczeń i rozwiązań do przeniesienia na wielkopolski grunt, także w zakresie administracji, instytucji, organizacji z ich terenu oraz podtrzymania oficjalnych kontaktów z partnerskimi regionami (Kraj Związkowy Brandenburgia, Kraj Związkowy Dolna Saksonia, Kraj Związkowy Hesja, Okręg Sybin, Obwód Charkowski, Żupania Vukovarsko-Srijemska, Prowincja Chungcheongnam). W 2024 roku zorganizowano łącznie **10 inicjatyw (spotkań, wizyt) z przedstawicielami zagranicznych regionów partnerskich oraz 3 spotkania z przedstawicielami korpusu dyplomatyczno-konsularnego.**

6 Organizowane przez Biuro Współpracy Międzynarodowej wizyty zagraniczne w regionach partnerskich oraz krajach trzecich w 2024 roku pozwoliły na podtrzymanie partnerskich kontaktów, w tym doprecyzowanie dziedzin i planów współpracy (np. z partnerami z Regionu Bretania, Kraju Związkowego Brandenburgia, regionu Emilia-Romania, Kraju Związkowego Hesja), pozyskanie od zagranicznych partnerów dobrych doświadczeń i rozwiązań do przeniesienia na wielkopolski grunt (np. zapoznanie się z bretońskimi doświadczeniami w obszarze polityki równościowej na poziomie regionalnym, a także w obszarze kształcenia pracowników służb społecznych i wsparcia na rzecz kobiet; wymiana doświadczeń dotyczących gospodarki wodorowej; przeciwdziałania zmianom klimatu). **W 2024 roku zorganizowano łącznie 11 spotkań i wizyt zagranicznych dla przedstawicieli Samorządu Województwa Wielkopolskiego (Marszałka, Zarządu Województwa, samorządu województwa oraz przedstawicieli Urzędu Marszałkowskiego).** Jedno spotkanie odbyło się w formule on-line.

7 Od 2017 roku Biuro Współpracy Międzynarodowej zleca realizację zadań publicznych w dziedzinie „działalności na rzecz integracji europejskiej oraz rozwijania kontaktów i współpracy między społecznościami” z pominięciem otwartego konkursu ofert w formie tzw. „małych grantów”. W budżecie zabezpieczono na ten cel 40.000 zł. Do konkursów zgłosiło się w przeciągu 3 miesięcy 8 organizacji pozarządowych z czego **4 uzyskały dofinansowanie w wysokości 10 tysięcy złotych każda.** Realizacja projektów

służyła m.in. umocnieniu społeczeństwa obywatelskiego w regionie poprzez włączenie wielkopolskich organizacji pozarządowych w działania z obszaru współpracy zagranicznej.

8

Biuro Współpracy Międzynarodowej podjęło działania na rzecz zaangażowania partnerów zagranicznych Województwa Wielkopolskiego w pomoc dla Ukrainy. W 2024 r. Obwód Charkowski kontynuował udział w projekcie „Rzemieślnicy bez granic”, finansowany przez niemieckie Federalne Ministerstwo Współpracy Gospodarczej i Rozwoju (BMZ). To projekt, do którego Wielkopolska otrzymała zaproszenie od regionu partnerskiego Hesji. Do udziału w projekcie w 2024 roku zgłosiło się 120 osób (rzemieślnicy, uczniowie i nauczyciele ze szkół uczących zawodu).

Ponadto kontynuowano wsparcie dla partnerskiego Obwodu Charkowskiego:

- **Przekazano pomoc humanitarną:** 3 modułowe protezy podudzia dla mieszkańców Obwodu Charkowskiego oraz szkolenie dla 2 przedstawicieli Centrum Protezowania i Rehabilitacji z Charkowa.
- Zorganizowano **wypoczynek letni dla 81 dzieci** oraz wizytę studyjną dla **29 nauczycieli z Obwodu Charkowskiego**.
- **Wsparto inicjatywy pomocowe JST z terenu województwa wielkopolskiego.** Przekazano w postaci darowizny łóżka polowe z materacami dla JST, mających na celu zapewnienie zakwaterowania dla uchodźców – obywateli Ukrainy.
- Sfinansowano udział **delegacji Obwodu Charkowskiego w targach Smaki Regionów 2024 oraz w Kongresie Odbudowy Ukrainy Common Future.**
- Wsparto wielkopolską firmę ENFORCE Medical Technologies sp. z o.o. w ekspansji na rynek ukraiński.

4.3. Promocja Samorządu

Podjęte działania w tym obszarze przyczyniły się do wzmocnienia marki Wielkopolski jako regionu będącego kluczowym partnerem gospodarczym i społecznym – zarówno na arenie krajowej, jak i międzynarodowej, promujących działania Samorządu Województwa Wielkopolskiego, przybliżając rolę Samorządu w codziennym życiu mieszkańców regionu. Dzięki popularyzacji działań Samorządu mieszkańcy uczestniczą w monitoringu obywatelskim Strategii dla województwa wielkopolskiego i poznają liczne efekty pracy Samorządu i podległych mu jednostek.

Poniżej umieszczono syntetyczne informacje w zakresie najważniejszych działań realizowanych w 2024 roku przez Biuro Komunikacji Zewnętrznej.

L.p.	Kluczowe działania
1	Popularyzacja i upowszechnianie działań Samorządu Województwa Wielkopolskiego oraz promocja regionu w mediach społecznościowych
2	Promocja działań Samorządu Województwa Wielkopolskiego podczas światowego kongresu gospodarczo-technologicznego Impact '24
3	Promocja działań i aktywności Samorządu Województwa Wielkopolskiego podczas Europejskiego Forum Samorządowego „Local Trends”
4	Organizacja Święta Wielkopolski
5	Kampania promocyjna "Wielkopolska - Europejski Region Aktywnych Ludzi"

Ponadto Biuro realizowało takie działania jak:

- Produkcja cyklu audycji filmowych pod tytułem „Wielkopolska: ZOOM”, promującego działalność Samorządu Województwa Wielkopolskiego, składającego się z 36 odcinków, emitowanych na kanale You Tube oraz publikowanych na oficjalnych fanpage’ach Urzędu Marszałkowskiego Województwa Wielkopolskiego.

- Promocja regionu i aktywności Samorządu Województwa Wielkopolskiego, infrastruktura kolejowa w ramach projektu „Super Miasta i Super Regiony na szynach” prowadzonego przez wydawnictwo Agora (Gazeta Wyborcza).
- Koncepcja, przygotowanie i realizacja podcastów „Niezwyčajni – bohaterowie Powstania Wielkopolskiego” promujących ideę zwycięskiego Powstania Wielkopolskiego.
- Promocja działań i aktywności Samorządu Województwa Wielkopolskiego podczas Pucharu Świata Seniorów w Wioślarstwie.

1

Biuro Komunikacji Zewnętrznej prowadziło propomocję regionu i upowszechniało działania Samorządu Województwa Wielkopolskiego w mediach społecznościowych na 3 oficjalnych fanpage’ach na Facebooku (Urząd Marszałkowski Województwa Wielkopolskiego; Marszałek Marek Woźniak; Wielkopolska, tej), 2 dwóch profilach na Instagramie (Marszałek Marek Woźniak; Wielkopolska, tej) oraz na kanale YouTube (Wielkopolska: ZOOM). Osiągnięto **34,9 mln wyświetleń materiałów promujących działania Samorządu Województwa Wielkopolskiego** publikowanych na Facebooku (trzy fanpage) oraz Instagramie (2 profile) oraz **ponad 862 tys. wyświetleń filmów na kanale YouTube**.

2

Szczególina promocja działań Samorządu Województwa Wielkopolskiego odbywa się podczas światowego kongresu gospodarczo-technologicznego Impact. Udział w edycji z 2024 roku przyczynił się do popularyzacji najnowszych technologii i trendów w rozwoju nowoczesnej gospodarki w regionie. Przez dwa dni ponad 6 000 gości z Polski i zagranicy dzieliło się swoimi wnioskami w ramach 23 obszarów tematycznych, na 9 interaktywnych scenach MTP. Partnerem regionalnym Kongresu był Samorząd Województwa Wielkopolskiego, który **otrzymał również tytuł wyłącznego partnera ścieżki Eastern Europe**. Mocnym punktem wydarzenia było zorganizowanie dedykowanej dyskusji poświęconej bezpieczeństwu regionu Europy Środkowo-Wschodniej, pn.: „Czy Europa zaprojektowana jest na wojnę?” z udziałem Pana Marszałka Marka Woźniaka oraz zaproszonych gości.

W ramach praktyk zakupowych priorytetowo traktowani są dostawcy i usługodawcy z regionu. Budżet, który trafił do **lokalnych przedsiębiorców z Wielkopolski dzięki Impact’24 wyniósł 7,32 mln zł**. Każdego roku zwiększa się o ok. 1,5 mln-2 mln zł.

3

Promocja działań i aktywności Samorządu Województwa Wielkopolskiego odbywa się także podczas Europejskiego Forum Samorządowego „Local Trends”. W przestrzeniach targowych przez 2 dni na 8 scenach konferencyjnych odbyło się **40 debat poświęconych polskiej samorządności**. Głos w dyskusji zabrało aż 230 prelegentów – przedstawiciele władz centralnych, lokalnych a także ludzi świata nauki i biznesu. W czwartej edycji wydarzenia wzięło udział **1400 uczestników**. Tematem przewodnim Europejskiego Forum Samorządowego Local Trends 2024 było hasło: „20 lat w UE: O spójność polskich miast i regionów”. Zaprezentowanie **nowatorskich i innowacyjnych rozwiązań w kontekście dwóch ważnych dekad dla rozwoju demokracji, gospodarki, ekologii i polityki społecznej wspieranych i realizowanych przez Samorząd Województwa Wielkopolskiego**.

4

Święto Wielkopolski – imprezy plenerowej 20 lat Polski w Unii Europejskiej zrealizowano w dniu 22 czerwca 2024 roku, na poznańskiej Cytadeli oraz 29 czerwca 2024 roku, na kaliskich Polach Marsowych. Piknik na FEST poświęcony był świętowaniu 20-lecia Polski i Wielkopolski w UE. Podczas wydarzenia w Miasteczku Samorządowym na mieszkańców naszego regionu czekało wiele atrakcji przygotowanych przez Urząd Marszałkowski Województwa Wielkopolskiego oraz podlegające mu jednostki. Był to czas kiedy Samorząd Województwa mógł zaprezentować dorobek swojej pracy z perspektywy 20 lat w UE, m.in. poprzez innowacje w sferze gospodarczej, cyfrowej, technologicznej, lecz również społecznej, a w szczególności w

zakresie: edukacji, kultury, sportu, turystyki, ochrony środowiska i kultywowania dziedzictwa regionalnego. Wydarzenie to miało charakter integrujący wspólnotę Wielkopolan (na którą przybyło tysiące Wielkopolan).



Piknik na FEST na poznańskiej Cytadeli w dniu 22 czerwca 2024 roku, źródło: UMWW

5

Kampania promocyjna "Wielkopolska - Europejski Region Aktywnych Ludzi" oparta jest na szerokich działaniach z zakresu reklamy: outdoor, digital, telewizyjnej, radiowej oraz emisji spotu promującego Województwo Wielkopolskie. Wielopłaszczyznowo przeprowadzona kampania promocyjna pozwoliła na dotarcie do szerokiego grona odbiorców z całej Wielkopolski o czym świadczą statystyki. Emisja spotu osiągnęła zasięg **2 313 265 widzów publicznej telewizji TVP3 Poznań** oraz **193 744 tysięcy widzów w telewizji regionalnej WTK**. Kampania digital składała się z prezentacji graficznych 10 przedstawicieli różnych segmentów działalności Samorządu Województwa Wielkopolskiego, która uzyskała ponad **15 milionów wyświetleń** (w czołowych portalach internetowych). W regionalnych rozgłoszeniach radiowych Wielkopolski wyemitowano **1 756 spotów radiowych**. Na wielkoformatowym ekranie, zlokalizowanym na ścianie Holu Wschodniego MTP, **reklamę graficzną wyświetlono 15 750 razy**. W przestrzeni miasta Poznań reklama ERAL była emitowana w najbardziej znaczących lokalizacjach przystanków autobusowych i tramwajowych (ponad 50 lokalizacji) oraz na autobusach MPK.

4.4. Instrumenty finansowe

Podstawowym dokumentem odnoszącym się do finansowania działań Województwa jest **Budżet Województwa Wielkopolskiego oraz Wieloletnia Prognoza Finansowa Województwa Wielkopolskiego (WPF)**. Dokumenty te odzwierciedlają sytuację ekonomiczną województwa, potencjał inwestycyjny i kierunki rozwoju. Opracowanie budżetu oraz WPF wynika z zapisów ustawy z 27 sierpnia 2009r. o finansach publicznych, stąd w roku 2024 obowiązywały:

- Budżet Województwa Wielkopolskiego na 2024 rok,
- Wieloletnia Prognoza Finansowa Województwa Wielkopolskiego na 2024 rok i lata następne.

Budżet województwa jest sporządzany corocznie. Określa podstawowe parametry budżetu, takie jak: dochody bieżące i majątkowe, wydatki bieżące i majątkowe, kwotę planowanego deficytu lub nadwyżki, planowane przychody i rozchody. Z kolei WPF jest instrumentem wieloletniego planowania finansowego, który sporządza się na okres danego roku budżetowego oraz co najmniej trzech kolejnych lat. Obejmuje on prognozę dochodów bieżących i majątkowych, wydatków bieżących i majątkowych, wyniki budżetu, przychody i rozchody budżetu, kwotę długu oraz sposób sfinansowania spłaty długu.

Sprawozdanie finansowe Województwa Wielkopolskiego, Sprawozdanie z wykonania budżetu Województwa Wielkopolskiego za 2024 rok wraz z informacją o stopniu zaawansowania realizacji programów wieloletnich oraz niniejszy Raport będą tematami majowego posiedzenia Sejmiku WW. W związku z tym w Raporcie nie zamieszczono podsumowania wykonania ww. dokumentów finansowych.

Samorząd Województwa pełni rolę **Instytucji Zarządzającej środków unijnych w ramach polityki spójności przez zarządzanie i wdrażanie programów WRPO 2014-2020** (program został zamknięty w 2024 roku) **oraz Fundusze Europejskie dla Wielkopolski 2021-2027**. Ponadto Zarząd Województwa Wielkopolskiego realizuje zadania delegowane przez Agencję Restrukturyzacji i Modernizacji Rolnictwa jako instytucja wdrażająca **Program Rozwoju Obszarów Wiejskich na lata 2014-2020** (PROW 2014-2020) a **także Plan Strategiczny dla Wspólnej Polityki Rolnej na lata 2023-2027** (PS WPR 2023-2027). Stan realizacji tych programów został opisany w dalszej części rozdziału.

4.4.1. Wielkopolski Regionalny Program Operacyjny na lata 2014-2020

Rok 2024 r. to czas intensywnego rozliczania ostatnich płatności beneficjentów, aby w 2025 roku móc zamknąć Program w ramach perspektywy 2014-2020. **W ramach koordynacji wdrażania WRPO 2014+:**

- odbyło się 1 głosowanie w trybie obiegowym **Komitetu Monitorującego WRPO 2014+** (dotyczące uchwały w sprawie zatwierdzenia zmian Wielkopolskiego Regionalnego Programu Operacyjnego na lata 2014-2020);
- przygotowano Informację o realizacji w 2023 roku **Kontraktu Terytorialnego dla Województwa Wielkopolskiego;**
- trwało 1 **badanie ewaluacyjne** pn. „Wpływ interwencji WRPO 2014+ na zatrudnienie i rynek pracy w województwie wielkopolskim. Identyfikacja wskaźnika pn. Liczba osób znajdujących się w lepszej sytuacji na rynku pracy sześć miesięcy po opuszczeniu programu - pomiar 4”;
- przeprowadzono **4 kontrole** kompletności i poprawności dokumentów na zakończenie realizacji projektów WRPO oraz **4 kontrole** WRPO przeprowadzone przez DKO w 2024 roku na podstawie uchwały Nr 6832/2023 Zarządu Województwa Wielkopolskiego z 29.06.2023r. w sprawie zatwierdzenia Roczego Planu Kontroli Instytucji Zarządzającej Wielkopolskim Regionalnym Programem Operacyjnym na lata 2014-2020 na rok obrachunkowy 2023/2024

Od pierwszego naboru ogłoszonego w styczniu 2015 r., do ostatniego naboru w sierpniu 2023 r. wpłynęło ponad 10 tys. wniosków, a ich wartość dofinansowania ponad dwukrotnie przekroczyła dostępną alokację UE w ramach programu. **Łącznie w ramach 11 osi ogłoszono 339 naborów. Ostatecznie zawarto 3 843 umów na wartość ogółem 17 170 mln zł, a ponad 11 097 mln zł pochodziło ze wsparcia unijnego.** Wśród zawartych umów, 320 dotyczyło 76 projektów pozakonkursowych. Wartość ogółem tych przedsięwzięć wyniosła 4 983 mln zł, z czego dofinansowanie UE 3 674 mln zł.

Wykres 2. Wybrane efekty rzeczowe osiągnięte w ramach WRPO 2014-2020



4.4.2. Fundusze Europejskie dla Wielkopolski 2021-2027

Fundusze Europejskie dla Wielkopolski 2021-2027 (FEW) to program wdrażany z wykorzystaniem środków z Europejskiego Funduszu Rozwoju Regionalnego, Europejskiego Funduszu Społecznego+ oraz Funduszu Sprawiedliwej Transformacji. Informacja o stanie realizacji FEW będzie punktem obrad czerwcowego posiedzenia Sejmiku Województwa Wielkopolskiego, w związku z tym poniższa informacja o stanie wdrażania przedstawiona została w sposób syntetyczny. **W ramach koordynacji wdrażania FEW:**

- zorganizowano **3 posiedzenia Komitetu Monitorującego FEW** oraz 2 głosowania nad uchwałami w trybie obiegowym. Poddano pod obrady KM kryteria wyboru projektów z programu FEW tj. formalne, dostępu, merytoryczne punktowe, premiujące, negocjacyjne oraz rozstrzygające, zmiany programu FEW, a także zmiany regulaminu Komitetu Monitorującego FEW;
- **pozytywnie zaopiniowano 4 strategie ZIT oraz 3 aktualizacje Strategii ZIT;**
- wydano **2 pozytywne opinie** w sprawie możliwości finansowania strategii, pełniących funkcję **strategii terytorialnej IIT**, w ramach FEW;
- odbyło się **1 spotkanie Grupy Sterującej Ewaluacją FEW** z udziałem zainteresowanych członków/członkiń Komitetu Monitorującego FEW;

- Kontrole projektów IZ FEW przeprowadzone były w roku 2024 zgodnie z uchwałą Nr 6831/2023 ZWW z dnia 29 czerwca 2023 r. w sprawie: zatwierdzenia „Rocznego Planu Kontroli Instytucji Zarządzającej programem Fundusze Europejskie dla Wielkopolski 2021-2027” (5 kontroli);
- uzgodniono nowe brzmienie Załącznika nr 32 do **Kontraktu Programowego dla Województwa Wielkopolskiego** stanowiącego algorytm przeliczania środków EFRR, EFS+ oraz FST w ramach FEW oraz nowe brzmienie załącznika nr 35 stanowiącego algorytm przeliczania środków budżetu państwa w odniesieniu do środków pochodzących z EFRR, EFS+ oraz FST w ramach FEW; przygotowano informację dotyczącą Kontraktu Programowego w roku 2023 w zakresie realizowanych w ramach programu FEW przedsięwzięć priorytetowych.

W celu efektywniejszego wdrażania środków w ramach FEW, Departament Polityki Regionalnej uczestniczy w projekcie „**Regiony Rewitalizacji. Edycja 3.0**”. Na początku 2024 roku odbyła się konferencja otwierająca projekt. W ciągu roku wykonano opiniowanie zgodności projektów gminnych programów rewitalizacji z SRWW oraz PZPWW (ZWW wydał **37 opinii w zakresie spójności projektów GPR**), wykonano opiniowanie dotyczące możliwości finansowania GPR w ramach programu FEW (ZWW wydał **6 pozytywnych opinii GPR, które wpisano na Wykaz Gminnych Programów Rewitalizacji Województwa Wielkopolskiego**). 16 grudnia 2024 roku ogłoszono nabór wniosków w ramach Działania 07.01 Rewitalizacja.

2024 rok to liczne działania w zakresie **informacji i promocji FEW**:

- Szkolenia dla wnioskodawców i beneficjentów FEW – 45 szt. oraz spotkania organizowane przez Punkty Informacyjne Funduszy Europejskich (PIFE) – 212 szt., łącznie 7 854 uczestników, konsultacje udzielone przez PIFE – 19 562 szt.
- Realizacja kampanii promującej Fundusze Europejskie w Wielkopolsce, w tym:
 - Obsługa oficjalnych kont FEW w mediach społecznościowych: **Facebook (399 postów), portal X (133 posty), LinkedIn (129 posty), Instagram (572 działania – rolki, posty, materiały video) i YouTube,**
 - Produkcja i emisja online serialu o Funduszach Europejskich „Zmiany tworzymy razem” – 34 odcinki, z czego 15 wyemitowano również w TVP 3 Poznań,
 - **Produkcja podcastów/videocastów – 17 odcinków,**
 - Współpraca z dziennikami regionalnymi (wersja papierowa i online), 8 tytułów prasowych (Głos Wielkopolski, Gazeta Wyborcza, Monitor Wielkopolski, Tygodnik Nowy, Tygodnik ABC, Życie Kalisza, Kurier Ostrowski i Przegląd Koniński), 48 portali naszemiasto.pl. **łącznie 92 artykuły,**
 - „Nasz Region” – e-magazyn, sześć numerów, **wersja online na 13 portalach:** wrpo.wielkopolskie.pl, umww.pl, zyciepily.pl, turek.net.pl, rzeczkrotoszynska.pl, superchodziez.pl, gostynska.pl, jarocinska.pl, przegladkoninski.pl, zpleszewa.pl, rawicz24.pl, zlotowskie.pl, e-szamotuly.pl,
 - **Outdoor - 180 nośników na terenie Wielkopolski** o średniej dobowej liczbie kontaktów 3200-11500.
- Organizacja lub współorganizacja imprez takich jak: Dni Otwarte Funduszy Europejskich – edycja jubileuszowa związana z 20 rocznicą wstąpienia do UE - łącznie **58 wydarzeń**, Bieg „ZaBIEGaj o FUNdusze” – edycja jubileuszowa w ramach 20-lecia PL w UE, Plebiscyt „Łączy nas WIELkopolskiE” na najlepsze projekty unijne zrealizowane z funduszy europejskich w Wielkopolsce oraz dwóch edycji gali podsumowującej „Jak wiele nas łączy”, udział w „Pikniku na fest” (Poznań i Kalisz) – **ok. 25 tys. osób.**

W przypadku **stanu wdrażania FEW** (zgodnie ze stanem na 31.12.2024r.) ogłoszono 145 naborów, na kwotę dofinansowania UE 6 965 586 261 zł w tym:

- **102 nabory konkurencyjne na kwotę dofinansowania UE 4 720 222 414 zł,**
- **43 nabory niekonkurencyjne na kwotę dofinansowania UE 2 245 363 847 zł.**

W ramach ogłoszonych naborów złożono 1 949 wniosków o dofinansowanie na kwotę dofinansowania UE 7 140 854 852 zł, dla których przeprowadzana jest ocena. Dla 599 projektów podpisane zostały umowy na kwotę dofinansowania UE 3 282 861 837 zł. **Zatwierdzone zostały również pierwsze wnioski o płatność na kwotę dofinansowania UE 267 524 776 zł, a z końcem 2024 r. trzy inwestycje zostały zakończone.**

W ramach trybu pozakonkurencyjnego na koniec roku 2024 złożono 163 wnioski o dofinansowanie, dla których zawarto 124 odrębnych umów o wartości dofinansowania UE 1 662 193 523 zł.

Zgodnie ze stanem na **31.12.2024 roku od początku wdrażania FEW całkowita kwota certyfikowanych do KE wydatków kwalifikowalnych wyniosła 382 368 505 zł.**

Tabela 2. Podsumowanie wdrażania FEW w podziale na fundusze

Fundusz	Liczba naborów	Budżet naborów UE	Liczba złożonych wniosków	Wnioskowane dofinansowanie UE	Liczba umów	Dofinansowanie UE
EFRR	52	3 840 152 916 zł	554	3 111 593 382 zł	182	1 468 856 829 zł
EFS+	63	1 596 226 260 zł	996	2 462 853 224 zł	302	1 188 038 867 zł
FST	30	1 521 883 015 zł	399	1 566 408 246 zł	115	625 966 141 zł
Suma	145	6 958 262 190 zł	1 949	7 140 854 852 zł	599	3 282 861 837 zł

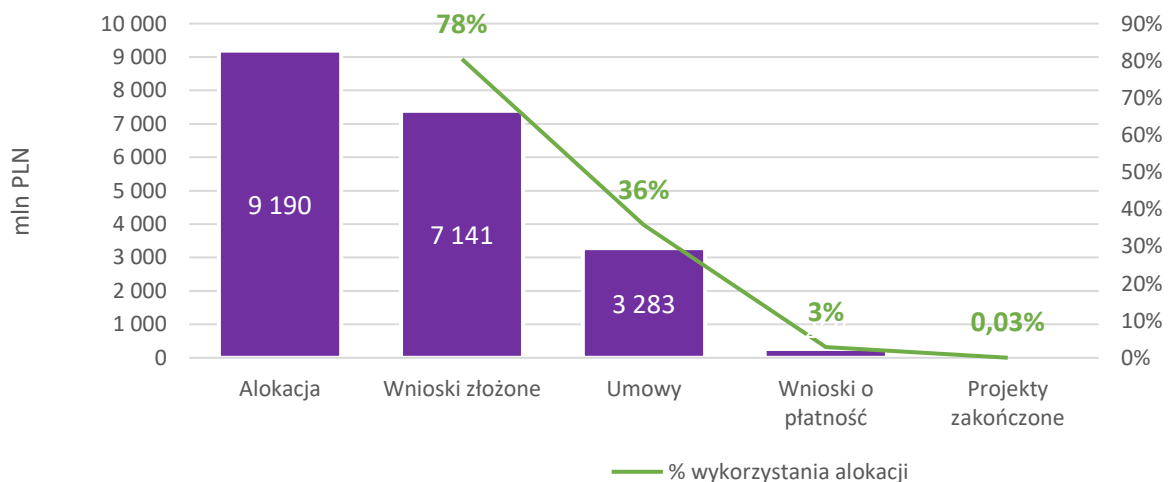
Opracowanie DPR

Tabela 3. Postęp finansowy FEW (kwota dofinansowania UE w PLN), stan na 31. 12. 2024 r. i stan w 2024 r.

	stan na 31 grudnia 2024 r. (narastająco)	w 2024 r.
Złożone wnioski o dofinansowanie	7 140 854 852 zł	4 663 207 900 zł
Umowy	3 282 861 837 zł	2 166 736 872 zł
Wnioski o płatność	267 524 776 zł	243 038 908 zł
Projekty zakończone	2 337 860 zł	2 337 860 zł

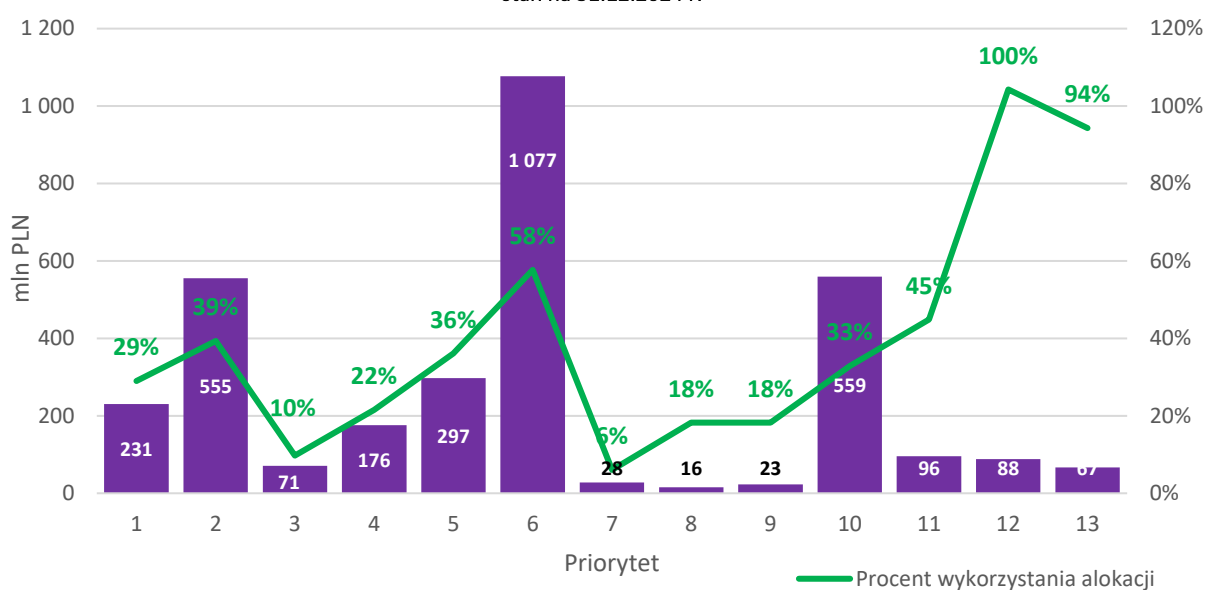
Opracowanie DPR

Wykres 3. Postęp finansowy FEW (wartość dofinansowania UE w mln PLN) wraz z % wykorzystania alokacji, stan na 31.12.2024 r.



Opracowanie DPR

Wykres 4. Wartość dofinansowania UE (mln PLN) w umowach wraz z % wykorzystania alokacji w podziale na osie priorytetowe, stan na 31.12.2024 r.



<p>Priorytet 1: Fundusze europejskie dla wielkopolskiej gospodarki</p> <p>Priorytet 2: Fundusze europejskie dla zielonej Wielkopolski</p> <p>Priorytet 3: Fundusze europejskie dla zrównoważonej mobilności miejskiej w Wielkopolsce</p> <p>Priorytet 4: Lepiej połączona Wielkopolska w UE</p> <p>Priorytet 5: Fundusze europejskie wspierające społeczną infrastrukturę dla Wielkopolan (EFRR)</p> <p>Priorytet 6: Fundusze europejskie dla Wielkopolski o silniejszym wymiarze społecznym (EFS+)</p>	<p>Priorytet 7: Fundusze europejskie na wielkopolskie inicjatywy lokalne</p> <p>Priorytet 8: Rozwój Lokalny Kierowany przez Społeczność (EFRR)</p> <p>Priorytet 9: Rozwój Lokalny Kierowany przez Społeczność (EFS+)</p> <p>Priorytet 10: Sprawiedliwa transformacja Wielkopolski Wschodniej</p> <p>Priorytet 11: Pomoc techniczna (EFRR)</p> <p>Priorytet 12: Pomoc techniczna (EFS+)</p> <p>Priorytet 13: Pomoc techniczna (FST)</p>
---	---

Opracowanie DPR

Wielkość alokacji Instrumentów Finansowych w ramach FEW wynosi 123 400 000 EUR. Instrumenty finansowane w ramach FEWP 2021-2027 realizowane są w ramach pięciu działań (stan na 31.12.2024):

- (1) Działanie 1.5. Przedsiębiorczość (alokacja 30 mln EUR)
- (2) Działanie 2.2. Termomodernizacja (alokacja 9 mln EUR)
- (3) Działanie 2.4. OZE (alokacja 50 mln EUR)
- (4) Działanie 2.9. Ochrona środowiska w przedsiębiorstwach (alokacja 30 mln EUR)
- (5) Działanie 7.2. Rewitalizacja przestrzeni publicznej (alokacja 4,4 mln EUR).

W 2024 r. podpisano łącznie 4 umowy na IF na wartość UE 491 223 120 zł.

Nowością spośród dotychczas wdrażanych programów regionalnych dla Wielkopolski jest uruchomienie w ramach FEW dotacji warunkowych. Taka forma wsparcia została przewidziana dla trzech działań:

- 1.2 Wsparcie działalności B+R przedsiębiorstw i konsorcjów przedsiębiorstw z organizacjami badawczymi, w tym w zakresie infrastruktury B+R,
- 2.1 Wspieranie efektywności energetycznej i redukcji emisji gazów cieplarnianych,
- 7.1 Rewitalizacja.

Warunki takich dotacji określone są wraz z ogłaszaniem naborem. W 2024 r. zostały ogłoszone nabory w ramach wszystkich trzech powyższych działań, a ich rozstrzygnięcie odbędzie się w 2025 r.

W Programie FEW przewidziano realizację projektów z wykorzystaniem instrumentów terytorialnych wymienionych w art. 28 rozporządzenia ogólnego tj.:

- Zintegrowane Inwestycje Terytorialne (ZIT)
- Rozwój Lokalny Kierowany przez Społeczność (RLKS)
- Inne Inwestycje Terytorialne (IIT).

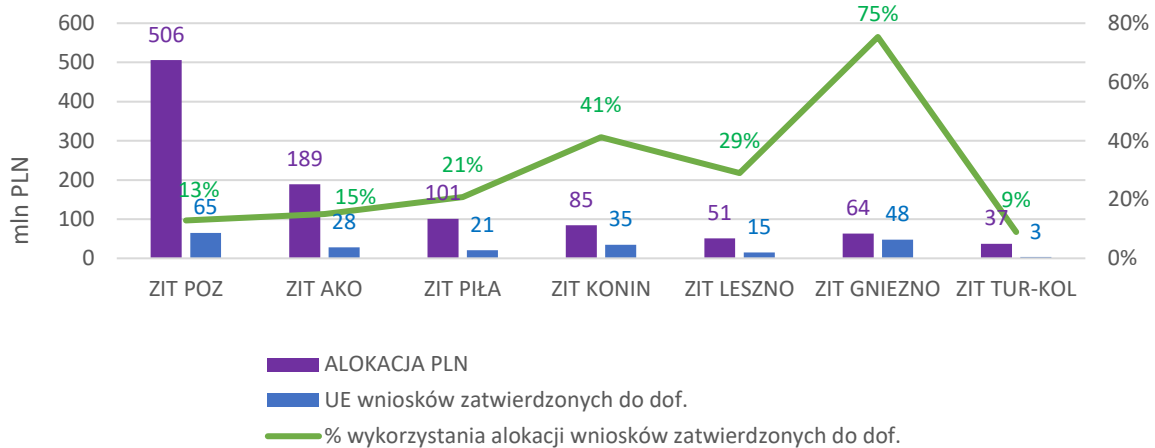
W perspektywie finansowej 2021-2027 w ramach FEW realizacja instrumentu ZIT dotyczy 7 obszarów funkcjonalnych, a łącznie 91 gmin. Alokacja ZIT na działania FEW wynosi 241,9 mln EUR, w tym:

- EFRR: 212,8 mln EUR
- EFS+: 29,1 mln EUR.

W ramach programu 8 działań dedykowanych jest dla ZIT. Alokacja dotyczy więc następujących obszarów interwencji: Działanie 3.2. Infrastruktura transportu miejskiego (119 mln EUR), Działanie 2.6. Adaptacja do zmian klimatu (60 mln EUR), Działanie 1.4. Publiczne e-usługi (32 mln EUR), Działanie 6.8. Edukacja (14 mln EUR), Działanie 6.18. Integracja społeczna (7,7 mln EUR), Działanie 6.14. Usługi społeczne i zdrowotne (6,4 mln EUR), Działanie 7.4. Wsparcie potencjału ZIT (2 mln EUR), Działanie 6.5. Dostosowanie do zmian (1,3 mln EUR).

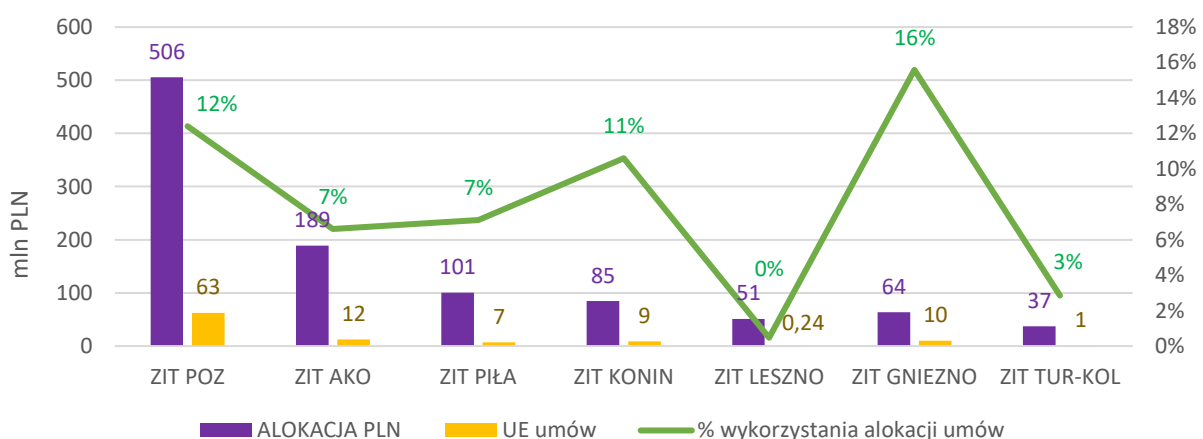
Pierwszy nabór dla ZIT w ramach FEW został uruchomiony w maju 2023 r., natomiast do końca 2024 r. ogłoszono 23 nabory o kwocie dofinansowania UE ponad 848 mln zł. W ramach 7 ZIT złożono dotychczas 115 wniosków o dofinansowanie na wartość UE ponad 364 mln zł, 70 z nich na kwotę UE 216 mln zł zostało zatwierdzonych do dofinansowania. Umowy podpisane ma każdy z ZIT, a łącznie jest ich 35 na wsparcie pochodzące z FEW w wysokości 103 mln zł.

Wykres 5. Wnioski o dofinansowanie zatwierdzone wg ZIT w ramach FEW, stan na 31.12.2024 r.



Opracowanie DPR

Wykres 6. Zawarte umowy wg ZIT w ramach FEW, stan na 31.12.2024 r.



Opracowanie DPR

W ramach IIT (Inne Instrumenty Terytorialne) alokacja w ramach:

- Działania. 7.1. Rewitalizacja wynosi 40,6 mln EUR,
- Działania. 7.2. Rewitalizacja – Instrumenty finansowe wynosi 4,4 mln EUR,

- Działania. 7.3. Kultura i turystyka wynosi 62,5 mln EUR,
- Działania. 7.4. Wspieranie instrumentów terytorialnych ZIT wynosi 2,5 mln EUR.

Instrument RLKS finansowany w ramach FEW został opisany w rozdziale „Wspólna polityka rolna”.

4.4.3. Wspólna polityka rolna

Informacje podane w tym rozdziale zostały przekazane przez Departament Rozwoju Obszarów Wiejskich. Ze względu na obszerny materiał poniżej przedstawiono syntezę.

Na przestrzeni lat 2014-2025 na obszary wiejskie Wielkopolski trafi kwota ponad 243,4 mln EUR. W ramach PROW 2014-2020 Samorząd Województwa Wielkopolskiego wdraża następujące działania: inwestycje w środki trwałe; podstawowe usługi i odnowa wsi na obszarach wiejskich, wsparcie dla rozwoju lokalnego w ramach inicjatywy LEADER (RLKS). Do Urzędu Marszałkowskiego Województwa Wielkopolskiego w ramach PROW 2014-2020 do końca 2024 roku wpłynęło łącznie 6 018 wniosków o przyznanie pomocy. Zawarto 3 645 umów na dofinansowanie operacji oraz wpłynęło łącznie 5 012 wniosków o płatność.

Tabela 4. Limity w ramach PROW 2014-2020 dla Wielkopolski

Działanie	Limit w Euro
Inwestycje w środki trwałe - scalanie gruntów	6 095 922
Podstawowe usługi i odnowa wsi na obszarach wiejskich[z EURI*]	137 537 943
Wsparcie rozwoju lokalnego w ramach inicjatywy LEADER	97 476 500,89
Zarządzanie zasobami wodnymi [gminy]	2 343 214
RAZEM	243 453 579,89

*Instrument Unii Europejskiej na rzecz Odbudowy (EURI)

Opracowanie DPR

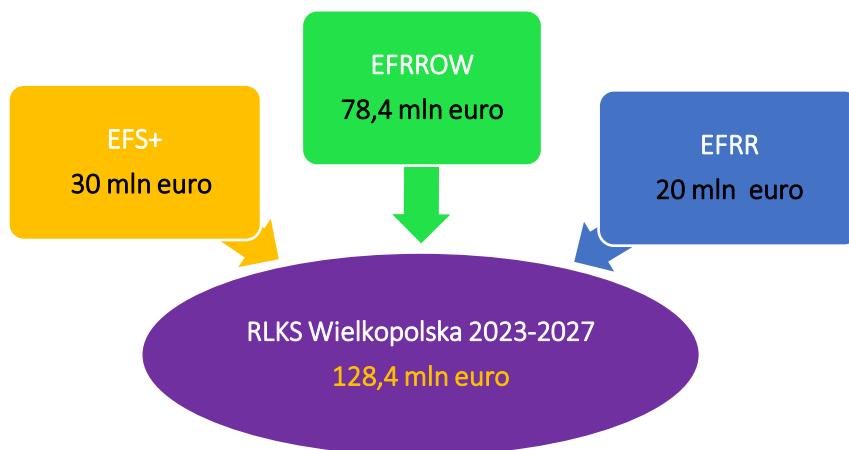
Ponadto Zarząd Województwa Wielkopolskiego realizuje zadania delegowane przez Agencję Restrukturyzacji i Modernizacji Rolnictwa jako instytucja wdrażająca PS WPR 2023-2027. Departament Programów Rozwoju Obszarów Wiejskich Urzędu Marszałkowskiego Województwa Wielkopolskiego wdraża następujące interwencje w zakresie PS WPR 2023-2027:

Tabela 5. Limity w ramach PS WPR 2023-2027 dla Wielkopolski

Interwencja	Limit w Euro
I.10.8 - Scalanie gruntów wraz z zagospodarowaniem poscaleniowym	1 472 625
I.10.10 – Infrastruktura na obszarach wiejskich oraz wdrożenie koncepcji inteligentnych wsi- przydomowe oczyszczalnie ścieków	10 724 505
I.10.10 – Infrastruktura na obszarach wiejskich oraz wdrożenie koncepcji inteligentnych wsi- Smart Vilige	1 647 940
I.13.1. - LEADER/Rozwój Lokalny Kierowany przez Społeczność (RLKS)	78 425 000
RAZEM	92 270 070

Opracowanie DPR

Wdrożenie RLKS polega na realizacji przez LGD wybranych lokalnych strategii rozwoju (LSR) na obszarach wiejskich. Rozwój lokalny kierowany przez społeczność jest wspierany w ramach programów lub planów finansowanych z udziałem Europejskich Funduszy Strukturalnych i Inwestycyjnych. W Wielkopolsce są to Europejski Fundusz Rolny na rzecz Rozwoju Obszarów Wiejskich [EFRROW], Europejski Fundusz Społeczny+ [EFS+] i Europejski Fundusz Rozwoju Regionalnego [EFRR]. Województwo Wielkopolskie w ramach funduszu EFRROW łącznie otrzymało na wdrażanie LSR oraz zarządzanie LSR limit 78 425 000 euro. Zatem po dodaniu środków w wysokości 30 mln euro z funduszu EFS+ oraz 20 mln euro z funduszu EFRR **wielkopolskie LGD dysponują łącznie ponad 128,4 mln euro na wdrażanie LSR.**



Opracowanie DOW

Wdrażanie RLKS w perspektywie 2023-2027 w przeciwieństwie do dwóch poprzednich perspektyw będzie realizowane przy udziale systemu informatycznego w przypadku środków z EFRROW z udziałem Platformy Usług Elektronicznych ARiMR [PUE ARiMR] oraz Centralnego Systemu Obsługi Beneficjenta [CSOB] a w przypadku funduszy EFS+ i EFRR z udziałem LSI 2021+.

W ramach wdrożenia RLKS z PS WPR 2023-2027 realizowane są 2 komponenty:

- (1) Wdrażanie lokalnych strategii rozwoju - poprzez realizację zróżnicowanych operacji/projektów/inicjatyw w zakresach objętym wsparciem, w tym m.in.: projekty grantowe i operacje własne LGD oraz projekty współpracy (**Komponent Wdrażanie LSR**);
- (2) Zarządzanie lokalnymi strategiami rozwoju i animacja (**Komponent Zarządzanie LSR**).

W ramach programu FEW 2021-2027 cele RLKS będą osiągnięte przez realizację operacji w następujących zakresach wsparcia:

EFRR - Priorytet FEWP.08 Rozwój Lokalny Kierowany przez Społeczność

- a) Działanie 8.1. Wspieranie rozwoju programowanego w Lokalnych Strategiach Rozwoju (RLKS)

EFS+ - Priorytet FEWP.09 Rozwój Lokalny Kierowany przez Społeczność

- a) Działanie 9.1. Wsparcie pracowników i pracodawców w ramach rozwoju lokalnego
- b) Działanie 9.2. Edukacja przedszkolna, ogólna oraz kształcenie zawodowe w ramach rozwoju lokalnego
- c) Działanie 9.3. Uczenie się przez całe życie w ramach rozwoju lokalnego
- d) Działanie 9.4. Usługi społeczne i zdrowotne w ramach rozwoju lokalnego
- e) Działanie 9.5. Zarządzanie Lokalnymi Strategiami Rozwoju
- f) Działanie 9.6. Aktywizacja społeczna osób najbardziej zagrożonych wykluczeniem społecznym, budowanie lokalnego potencjału społeczeństwa obywatelskiego.

W ramach koordynacji wdrażania PROW 2014-2020 podjęto następujące działania:

- o Inwestycje w środki trwałe:

- a) Działania z zakresu scalania gruntów:

Ogłoszono 2 nabory wniosków na operacje typu scalanie gruntów. Po zwiększeniu alokacji dla województwa przeprowadzono trzeci nabór wniosków o przyznanie pomocy. Łącznie podpisano 3 umowy na kwotę ponad 22,7 mln zł. Do końca 2024 roku **złożono 3 wnioski o płatność na kwotę ponad 7 mln zł.**

- b) Działania z zakresu zarządzania zasobami wodnymi:

Ogłoszono 2 nabory wniosków o przyznanie pomocy. Do końca 2024 roku **łącznie wpłynęło 38 wniosków o przyznanie pomocy, podpisano 32 umowy o przyznanie pomocy na kwotę ponad 18,1 mln**

- zł.** Wpłynął jeden wniosek o płatność na kwotę 113 tys. zł. Zbudowanych zostanie 41 otwartych zbiorników retencyjnych.
- o Podstawowe usługi i odnowa wsi na obszarach wiejskich:
 - a) Działania w zakresie gospodarki wodno-ściekowej:
łącznie z trzech ogłoszonych naborów wpłynęło 359 wniosków o przyznanie pomocy. Do końca 2024 r. **podpisano 185 umów na kwotę ponad 345 mln zł, złożono także 217 wniosków o płatność na kwotę ponad 193 mln zł.** Zbudowanych zostanie ponad 109 km sieci wodociągowej, ponad 334 km sieci kanalizacyjnej oraz 1 521 przydomowych oczyszczalni ścieków; przebudowanych zostanie ponad 72 km sieci wodociągowej, ponad 6 km sieci kanalizacyjnej, wybudowanych lub przebudowanych zostanie 76 stacji uzdatniania wody oraz 21 oczyszczalni ścieków.
 - b) Działania w zakresie rozwoju dróg lokalnych
łącznie z trzech ogłoszonych naborów wpłynęło 556 wniosków o przyznanie pomocy. Do końca 2024 r. **podpisano 248 umów na kwotę ponad 292 mln zł, złożono także 241 wniosków o płatność na kwotę ponad 172 mln zł.** Zbudowano ponad 49 km dróg a przebudowano ponad 332 km dróg lokalnych.
 - c) Działania w zakresie ochrony zabytków i budownictwa tradycyjnego:
łącznie z ogłoszonego naboru wpłynęło 17 wniosków o przyznanie pomocy. Do końca 2024 r. podpisano **15 umów na kwotę ponad 6,4 mln zł, złożono także 21 wniosków o płatność na kwotę ponad 6 mln zł.** Odnowiono lub poprawiono stan 16 zabytkowych obiektów budowlanych, służących zachowaniu dziedzictwa kulturowego.
 - d) Działania w zakresie inwestycji w obiekty pełniące funkcje kulturalne:
łącznie z ogłoszonego naboru wpłynęło 87 wniosków o przyznanie pomocy. Do końca 2024 r. **podpisano 56 umów na kwotę ponad 25,8 mln zł, złożono także 71 wniosków o płatność na kwotę ponad 23,8 mln zł.** Wybudowano 19 a przebudowano 45 świetlic i domów kultury pełniących funkcje kulturalne. 17 obiektów zostało doposażonych.
 - e) Działania w zakresie kształtowania przestrzeni publicznej:
łącznie z ogłoszonego naboru wpłynęło 38 wniosków o przyznanie pomocy. Do końca 2024 r. **podpisano 15 umów na kwotę ponad 7,8 mln zł, złożono także 20 wniosków o płatność na kwotę ponad 6,9 mln zł.** Odnowiono 15 centrów miejscowości.
 - f) Działania w zakresie inwestycji w targowiska lub obiekty budowlane przeznaczone na cele promocji lokalnych produktów:
łącznie z ogłoszonego naboru wpłynęło 19 wniosków o przyznanie pomocy. Do końca 2024 r. **podpisano 15 umów na kwotę ponad 10,5 mln zł, złożono także 16 wniosków o płatność na kwotę ponad 9,1 mln zł.** Zbudowano 7 targowisk a 7 przebudowano.
 - o Wsparcie dla rozwoju lokalnego w ramach inicjatywy LEADER (RLKS): w okresie 2014-2022 powstało 31 Lokalnych Grup Działania (LGD) a wybrano 29 lokalnych strategii rozwoju (LSR), w ramach których wspierano następujące działania:
 - a) wsparcie na wdrażanie operacji w ramach strategii RLKS do końca 2024 roku łącznie Samorząd Województwa Wielkopolskiego zaakceptował 803 nabory⁵ wniosków. Z uzgodnionych naborów wniosków przekazanych przez LGD **wpłynęło łącznie 4 760 wniosków o przyznanie pomocy od beneficjentów LGD i LGD**, w tym 132 projekty grantowe oraz 27 wniosków na operacje własne LGD.
 - b) przygotowanie i realizacja działań w zakresie współpracy z lokalną grupą działania. Do końca 2024 roku do Samorządu Województwa Wielkopolskiego wpłynęły 52 wnioski od LGD na kwotę ponad 20 mln zł. **Podpisano 40 umów na kwotę ponad 14,3 mln zł.** Złożono 51 wniosków o płatność na kwotę ponad 13,7 mln zł.
 - c) wsparcie na rzecz kosztów bieżących i aktywizacji. Do końca 2024 roku do Samorządu Województwa Wielkopolskiego **wpłynęły 213 wniosków o płatność na kwotę ponad 61,6 mln zł.**

⁵ LGD uzgadniają z Samorządem Województwa Wielkopolskiego termin i zakres ogłoszenia o planowanym naborze wniosków.

W ramach koordynacji wdrażania Planu Strategicznego dla Wspólnej Polityki Rolnej na lata 2023-2027 podjęto następujące działania:

A) I.13.1. - LEADER/Rozwój Lokalny Kierowany przez Społeczność (RLKS):

a) Działania w zakresie Komponentu Zarządzanie LSR:

■ **W ramach środków EFRROW**

ZWW ogłosił nabór wniosków o przyznanie pomocy dla interwencji I.13.1 Leader/Rozwój Lokalny Kierowany przez Społeczność (RLKS) – komponent Zarządzanie LSR, który trwał od 6 maja 2024 r. do 7 czerwca 2024 r. **Wszystkie 30 uprawnione LGD złożyły wnioski o przyznanie pomocy. Pomoc przyznano wszystkim LGD na łączną kwotę 14 175 000 euro.** Trwa realizacja komponentu.

■ **W ramach środków EFS+**

ZWW ogłosił nabór nr FEWP.09.05-IZ.00-001/24, który trwał w dniach od 15 marca 2024 do 23 kwietnia 2024. Zostało złożonych 30 wniosków tj. przez wszystkie LGD. **Po ocenie formalnej łącznie 30 projektów zostało rekomendowanych do dofinansowania. Całkowita wartość projektów wybranych do dofinansowania wynosi 29 144 369,36 PLN, w tym kwota dofinansowania (UE + BP) wynosi 27 687 150,72 PLN.** Trwa realizacja działania.

■ **W ramach środków EFRR**

ZWW w dniach od 25 marca 2024 do 06 maja 2024 ogłosił nabór wniosków w sposób niekonkurencyjny nr FEWP.08.01-IZ.00-001/24 w ramach Działania 8.1. Wspieranie rozwoju programowanego w Lokalnych Strategiach Rozwoju (RLKS). **Łączna maksymalna kwota dofinansowania wybranych projektów wynosi 17 484 885,94 zł.** Trwa realizacja działania.

b) Działania w zakresie Komponentu Wdrażanie LSR:

■ **W ramach środków EFRROW**

Gotowość do uruchomienia naborów ze środków EFRROW Agencja zaplanowała na 18 listopada 2024 roku. LGD zaplanowały nabory wniosków ze środków EFRROW na 2025 rok.

■ **W ramach środków EFS+**

W ramach Działania 9.6 w trybie konkurencyjnym 18 LGD przeprowadziło nabory w terminie od września do grudnia 2024. Nabór na projekty grantowe w trybie niekonkurencyjnym od 6.12.2024 – 17.01.2025 przeprowadziły 3 LGD.

Trwa weryfikacja dokumentacji z naborów oraz ocena złożonych wniosków.

■ **W ramach środków EFRR**

W ramach Działania 8.1 nabory ogłosiły 24 LGD. Nabory wniosków trwały od 12 listopada do 29 listopada 2024 roku. łącznie złożono 136 wniosków na kwotę dofinansowania 54 182 413,96 PLN (tj. około 87% całkowitej alokacji). Trwa weryfikacja dokumentacji z naborów oraz ocena złożonych wniosków.

Na poziomie regionalnym prowadzona jest także **Krajowa Sieć Obszarów Wiejskich**. W ramach działania w zakresie koordynacji wdrażania PROW 2014-2020 i PS WPR 2023-2027 w roku 2024 prowadzono:

a) działalność promocyjną, m.in.: opracowano i opublikowano 4 wydania biuletynu „Nasza euroPROWincja” w łącznym nakładzie 8800 sztuk, artykuły informujące o PROW 2014-2020 w Monitorze Wielkopolskim (łączny nakład 1,75 mln egzemplarzy), w 17 tytułach w prasie lokalnej (łączny nakład 112 650 egzemplarzy) oraz na 21 portalach internetowych; zrealizowano kampanię telewizyjną (168 emisji) i radiową (720 emisji) nt. wsparcia wielkopolskiej wsi ze środków EFRROW, konkurs fotograficzny (udział 110 osób, nagrodzono 32 najwyżej

ocenione prace), 2 wyjazdy studyjne, w tym jeden połączony z wydaniem publikacji w nakładzie 1000 sztuk, dofinansowano organizację imprez plenerowej Wielkopolski Dzień Pszczół oraz Dzień Ziemi Przemęckiej, które zgromadziły ponad 2000 uczestników, zapewniono transport dla uczestników gali finałowej konkursu Wielkopolski Rolnik Roku (operacji towarzyszyło przygotowanie i emisja podczas gali filmu promocyjnego nt. wsparcia wielkopolskiej wsi ze środków EFRROW), zorganizowano również warsztaty kaletnicze dla KGW oraz zapewniono udział wielkopolskim producentom spożywczym i restauratorom w 3 imprezach targowych o zasięgu międzynarodowym, zorganizowano jednodniową konferencję podsumowującą wdrażanie inicjatywy LEADER w ramach PROW 2014-2020 w województwie wielkopolskim, w której wzięło udział 180 osób.

- b) realizowano zadania związane z nową perspektywą m.in. poprzez organizację 2 stacjonarnych posiedzeń Zespołu Roboczego ds. realizacji instrumentu RLKS w województwie wielkopolskim.

4.4.4. Regionalne Fundusze Rozwoju

Poniżej umieszczono syntetyczne informacje w zakresie najważniejszych działań realizowanych w 2024 roku przez spółki Samorządu Województwa Wielkopolskiego działające na rzecz rozwoju regionu poprzez zarządzanie środkami finansowymi.

Lp.	Kluczowe działania
1	Działalność Wielkopolskiego Funduszu Rozwoju sp. z o. o
2	Działalność Funduszu Rozwoju i Promocji Województwa Wielkopolskiego S.A.
3	Działalność Wielkopolskiej Agencji Rozwoju Przedsiębiorczości sp. z o. o.
4	Działalność Agencji Rozwoju Regionalnego S.A. w Koninie

1

W ramach działalności Wielkopolski Fundusz Rozwoju sp. z o.o. w 2024 roku kontynuował udzielanie wsparcia finansowego w zakresie dotychczasowej oferty produktowej finansowanej ze środków zwróconych z perspektywy 2007-2013 stanowiącej łącznie 12 rodzajów wsparcia. W ofercie znajdują się produkty finansowe o charakterze pożyczkowym i poręczeniowym, wdrażane przez Pośredników Finansowych oraz bezpośrednio przez WFR, które zapewniają środki na cele obrotowe i inwestycyjne. WFR w 2024 roku:

- opracował i wdrożył Pożyczkę Prorozwojową III;
- zawarł 11 nowych transakcji (wsparcie pośrednie i bezpośrednie) na łączną kwotę **118.502.666,67 zł**, w tym: Pożyczka Prorozwojowa III na kwotę 64.000.000,00 zł oraz Pożyczka Prorozwojowa II na kwotę 30.000.000,00 zł (prawo opcji);
- zawarł z IZ FEW dwie umowy w zakresie wdrażania instrumentów finansowych w ramach FEW:
 - Działanie 1.5. Wsparcie konkurencyjności i rozwoju przedsiębiorstw w dostosowaniu do wyzwań gospodarki – Instrumenty finansowe; łączna pula środków przeznaczona na ten cel wynosi **185.091.428,58 zł**. Planowany termin uruchomienia wsparcia: I kw. 2025 r.;
 - Działanie 7.2. Rewitalizacja – Instrumenty finansowe; łączna pula środków przeznaczona na ten cel wynosi **26.964.457,15 zł**. Planowany termin uruchomienia wsparcia: I kw. 2025 r.
- kontynuował nadzór nad prawidłową realizacją Umowy Realizacji Usługi Zarządzania Funduszem Rozwoju Obszarów Miejskich, na podstawie której Podmiot Przejmujący (WARP) zobowiązany jest wygaszać przejęty portfel;
- rozwiązał Umowę Pożyczki w ramach Produktu Pożyczka Ekspansja, gdzie występowały problemy w regulowaniu zobowiązań Ostatecznego Odbiorcy wobec Spółki;
- przeprowadził 21 kontroli oraz zweryfikował 540 sprawozdań i rejestrów;
- realizował zadania informacyjno-promocyjne: zorganizował łącznie **40 wydarzeń** (m.in. konferencje, udział w imprezach cyklicznych, forach, debatach) dla interesariuszy zewnętrznych (w formie stacjonarnej i on-line), gdzie zasięg odbiorców kształtował się na poziomie **4 800 osób** oraz cykl 6 spotkań konsultacyjnych – zarówno online, jak i stacjonarnie dla Pośredników Finansowych.

2

W ramach działalności Fundusz Rozwoju i Promocji Województwa Wielkopolskiego S.A. w 2024 roku **rozpoczął realizację 2 projektów:**

- „Usługi rozwojowe w subregionie pilskim - szansą na zmianę” (Działanie 6.4. FEW), którego zakończenie planowane jest na koniec 2028r. Celem projektu jest uzyskanie kwalifikacji lub kompetencji przez 2600 pracowników;
- „Świadczenie usług proinnowacyjnych przez sieć IOB w Wielkopolsce” (Działanie 1.6. FEW), którego zakończenie planowane jest na koniec 2026 r. Celem projektu jest stworzenie sieci IOB zdolnej do świadczenia wyspecjalizowanych i wystandaryzowanych usług proinnowacyjnych/prorozwojowych na rzecz wielkopolskich przedsiębiorców z sektora MŚP.

18 września 2023 r. Fundusz podpisał umowę z WFR dotyczącą wdrażania produktu finansowego: linia reporeczeniowa. Na podstawie zawartej umowy Fundusz otrzymał wsparcie w formie limitu reporeczeniowego o wartości 80.000.000,00 zł. Wg stanu na koniec 2024 **Fundusz udzielił łącznie w ramach umowy 1406 poręczeń reporeczonych na łączną kwotę 56.981.782,06 zł.**

3

W ramach działalności Wielkopolska Agencja Rozwoju Przedsiębiorczości Sp. z o.o., realizowała w 2024 roku **3 projekty:**

- „Podnoszenie i zmiana kwalifikacji oraz aktywizacja zawodowa pracowników Grupy Kapitałowej Zespołu Elektrowni Pątnów-Adamów-Konin zorientowana na utworzenie i utrzymanie miejsc pracy. „Droga do zatrudnienia po węglu”” (Działanie 10.1. FEW), który rozpoczął się w 2023 roku, a jego zakończenie planowane jest na koniec 2029 r. Celem projektu jest doprowadzenie do zatrudnienia 2200 osób, w ramach własnej działalności gospodarczej lub u innego pracodawcy i utrzymanie trwałości nowego miejsca pracy. W 2024 roku WARP udzieliła wsparcia 33 osobom.
- Rozpoczęła realizację projektu „Usługi rozwojowe dla Twojego biznesu” (Działanie 6.4. FEW), którego zakończenie planowane jest na koniec 2028 r. Celem projektu jest podniesienie kompetencji i kwalifikacji (w tym zielonych kwalifikacji) przedsiębiorców z sektora MMŚP oraz ich pracowników, a także innych pracodawców oraz ich pracowników, zlokalizowanych na terenie subregionu poznańskiego. Projekt przewiduje udzielenie wsparcia co najmniej 4900 MMŚP oraz co najmniej 14700 pracownikom tych podmiotów.
- Rozpoczęła realizację projektu „Świadczenie usług proinnowacyjnych przez sieć IOB w Wielkopolsce” (Działanie 1.6. FEW), którego zakończenie planowane jest na koniec 2026 r. Celem projektu jest stworzenie sieci IOB zdolnej do świadczenia wyspecjalizowanych i wystandaryzowanych usług proinnowacyjnych/prorozwojowych na rzecz wielkopolskich przedsiębiorców z sektora MŚP. W 2024 roku powołano 2 zespoły merytoryczne tj. Radę Sieci oraz Pracowników Merytorycznych.

W zakresie instrumentów pożyczkowych, Agencja w 2024 roku:

- zrealizowała i zakończyła 4 Umowy Operacyjne w ramach Inicjatywy JEREMIE2/środki WRPO 2014-2020: **zawarła 51 umów pożyczek o łącznej wartości 45.105.046,75 zł.**
- zrealizowała i zakończyła zawarte z WFR Umowy na Pożyczkę EKOenergetyczną II oraz Pożyczkę Prorozwojową II, w tym Pożyczkę Prorozwojową II z Prawem Opcji/ środki WRPO 2007-2013: **zawarła 230 umów pożyczek o łącznej wartości 62.075.207,31 zł.**
- zawarła z WFR Umowę na Pożyczkę Prorozwojowa III / środki WRPO 2007-2013: **zawarła 157 umów pożyczek o łącznej wartości 49.189.000,00 zł.** instrument ten będzie kontynuowany w 2025 roku.

Ponadto Agencja obsługuje i zarządza pożyczkami w ramach Inicjatywy **JESSICA, Działanie 1.4. dot. innowacji** WRPO 2007-2013 (umowa z WFR z 2020 roku): WARP obsługuje 3 umowy pożyczek o łącznej wartości 57.700.994,59 zł oraz w ramach Inicjatywy **JESSICA Działanie 4.1. dot. rewitalizacji** WRPO 2007-2013 (umowa z WFR z 2020 roku): WARP obsługuje 32 umowy pożyczki o łącznej wartości 239.508.024,91 zł.

Agencja w ramach umowy w latach 2024-2025 prowadzi Punkty Informacyjne Funduszy Europejskich dla Wielkopolski w Pile i Lesznie. W 2024 roku:

- udzielono **7205 konsultacji** o tematyce Funduszy Europejskich (telefonicznych, bezpośrednich oraz za pośrednictwem wiadomości e-mail) oraz 4 konsultacje indywidualne u klienta
- zorganizowanych zostało **79 spotkań informacyjnych** (w tym webinaria), 2 szkolenia oraz 34 spotkania informacyjne w szkołach ponadpodstawowych, w których wzięło udział 3995 osób,
- zorganizowanych zostało **61 Mobilnych Punktów Informacyjnych** oraz 14 Całodniowe Mobilne Punkty Informacyjne poza siedzibą punktów,
- pracownicy PIFE wzięli udział łącznie w 16 konferencjach/spotkaniach, podczas których wystąpili w charakterze prelegenta (w prelekcjach uczestniczyło 675 osób) oraz wystawili stoisko informacyjne podczas łącznie 8 wydarzeń w podregionach piłskim i leszczyńskim.

W 2024 roku Agencja zawarła umowę z Wielkopolskim Samorządowym Centrum Kształcenia Zawodowego i Ustawicznego nr 2 w Poznaniu na organizację i koordynację kursów języka polskiego na poziomie zaawansowania B1 dla osób 75 z Ukrainy.

4

W ramach działalności Agencji Rozwoju Regionalnego S.A. w Koninie w 2024 roku kontynuowano działania w zakresie koordynacji procesu Sprawiedliwej Transformacji Wielkopolski Wschodniej (m.in. zorganizowano **5 posiedzeń Podkomitetu ds. Wielkopolski Wschodniej**, ogłoszono **19 naborów na kwotę dofinansowania 774 mln zł**, do końca 2024 r. w ramach przeprowadzonych naborów wybrano do dofinansowania 170 projektów na kwotę wsparcia z FST 552 mln zł, wspierano realizację projektów strategicznych, przeprowadzono 15 szkoleń dla beneficjentów, tj. 458 uczestników, uczestniczono w **9 spotkaniach międzynarodowych regionów górniczych, zorganizowano 4 wizyty studyjne** w Koninie, prowadzono działania informacyjno-promocyjne).

W zakresie instrumentów pożyczkowych, Agencja w 2024 roku zrealizowała:

- Mała Pożyczka Inwestycyjna (Działanie 1.5. WRPO 2014-2020): udzielono **38 jednostkowych pożyczek na kwotę 9.448.871,00 zł**;
- Pożyczka Re-aktywacja / środki WRPO 2014-2020/ (umowa z BGK w 2023 roku) – w roku 2024 udzielono **10 jednostkowych pożyczek na kwotę 2.834.000,00 zł**.

Agencja w 2024 roku kontynuowała realizację **5 projektów**:

- projekt „LIFE AFTER COAL PL” – główne zadania to m.in.: organizacja spotkań tematycznych dla przedsiębiorców, obsługa przedsiębiorców z sektora MŚP w ramach Proaktywnego Punktu Konsultacyjnego, wydanie 2 podręczników i realizacja 2 badań/analiz, wybór wykonawców na świadczenie usług doradczych dla MŚP, udział w 4 spotkaniach i organizacja 1 wizyty studyjnej;
- projekt „Enterprise Europe Network – West Poland”, główne zadania to m.in.: zorganizowano 2 wydarzenia brokerskie i misje zagraniczne dla MŚP, podpisano **4 umowy biznesowe, 7 klientów MŚP otrzymało wsparcie w zawarciu umów międzynarodowych**; 161 osób uczestniczyło w zorganizowanych wydarzeniach lokalnych; 385 osób korzystało z usług świadczonych drogą elektroniczną (usługi świadczone przez konsorcjum Enterprise Europe Network West Poland były skierowane przede wszystkim do MŚP poszukujących nowych możliwości i wyzwań na jednolitym rynku, ale także w krajach trzecich);
- projekt „Usługi rozwojowe - inwestycja w kapitał ludzki w podregionie konińskim” (Działanie 6.4. FEW), którego zakończenie planowane jest na koniec 2028 roku: przyjęto 291 formularzy zgłoszeniowe na refundację usług rozwojowych, **podpisano 218 umów** z 176 MŚP (w tym 1 PES), 1 duże przedsiębiorstwo, 2 JST (łącznie 487 osób objętych wsparciem), zakontraktowano 1.478.117 zł; **wypłacono 1.231.469 zł**;
- projekt „Transformacja w kształceniu osób dorosłych z Wielkopolski Wschodniej” (Działanie 10.1. FEW): przyjęto 660 formularzy zgłoszeniowych na refundację usług rozwojowych, **podpisano 598 umów** (598 osób objętych wsparciem), zakontraktowano 3.344.643,92 zł, **wypłacono 2.340.939,44 zł**;

- projekt „Transformacja kapitału ludzkiego w Wielkopolsce Wschodniej” (Działanie 10.1. FEW): przyjęto 260 formularzy zgłoszeniowych na refundację usług rozwojowych, **podpisano 216 umów** z 199 firmami objętymi wsparciem (526 pracowników objętych wsparciem), zakontraktowano 2.266.600,24 zł, **wypłacono 1.592.460,09 zł**.

Agencja w ramach umowy w latach 2024-2025 prowadzi Punkt Informacyjny Funduszy Europejskich dla Wielkopolski w Koninie. W 2024 roku:

- udzielono **5 404 konsultacji** o tematyce Funduszy Europejskich (telefonicznych, bezpośrednich oraz za pośrednictwem wiadomości e-mail) oraz 1 konsultacja indywidualna,
- zorganizowano **40 spotkań informacyjnych** (w tym webinaria), 2 szkolenia oraz 21 spotkań informacyjnych w szkołach ponadpodstawowych, w których wzięło **udział 1383 osób**,
- zorganizowano **38 Mobilnych Punktów Informacyjnych** oraz 3 Całodniowe Mobilne Punkty Informacyjne poza siedzibą punktów,
- pracownicy PIFE wzięli udział łącznie w 54 konferencjach/spotkaniach, podczas których wystąpili w charakterze prelegenta (w prelekcjach uczestniczyły 1794 osoby), podczas 15 wydarzeń w podregionie konińskim zorganizowali stoiska informacyjne.

Spis tabel

Tabela 1. Dokumenty realizujące cele SRWW 2030 realizowane w 2024r.	47
Tabela 2. Podsumowanie wdrażania FEW w podziale na fundusze.....	62
Tabela 3. Postęp finansowy FEW (kwota dofinansowania UE w PLN), stan na 31. 12. 2024 r. i stan w 2024 r.	62
Tabela 4. Limity w ramach PROW 2014-2020 dla Wielkopolski	65
Tabela 5. Limity w ramach PS WPR 2023-2027 dla Wielkopolski	65

Spis wykresów

Wykres 1. Liczba dokumentów poziomu regionalnego realizujących cele strategiczne SRWW 2030	49
Wykres 2. Wybrane efekty rzeczowe osiągnięte w ramach WRPO 2014-2020	60
Wykres 3. Postęp finansowy FEW (wartość dofinansowania UE w mln PLN) wraz z % wykorzystania alokacji, stan na 31.12.2024 r.....	62
Wykres 4. Wartość dofinansowania UE (mln PLN) w umowach wraz z % wykorzystania alokacji w podziale na osie priorytetowe, stan na 31.12.2024 r.....	63
Wykres 5. Wnioski o dofinansowanie zatwierdzone wg ZIT w ramach FEW, stan na 31.12.2024 r.	64
Wykres 6. Zawarte umowy wg ZIT w ramach FEW, stan na 31.12.2024 r.....	64

Spis Załączników

1. Sytuacja społeczno-gospodarcza i przestrzenna województwa wielkopolskiego
2. Informacja o realizacji uchwał Sejmiku Województwa Wielkopolskiego



ZAŁĄCZNIK NR 1. SYTUACJA SPOŁECZNO-GOSPODARCZA I PRZESTRZENNA WOJEWÓDZTWA WIELKOPOLSKIEGO

**Raport o stanie województwa wielkopolskiego
za 2024 rok**

Spis treści

Wstęp	3
1. Gospodarka	4
2. Społeczeństwo i jakość życia	16
3. Środowisko i infrastruktura	33
3.1. Środowisko, klimat i energia	33
3.2. Transport	45
4. Finanse JST.....	54
5. Wielkopolska Wschodnia	55

Wstęp

Przygotowanie Raportu o stanie Województwa Wielkopolskiego za 2023 rok wynika z przepisów ustawy z 5 czerwca 1998r. o samorządzie województwa. Raport obejmuje podsumowanie działalności Zarządu Województwa Wielkopolskiego za 2023 rok, w szczególności realizacji polityk, programów, strategii i uchwał Sejmiku Województwa. Integralną częścią Raportu jest załącznik 1. stanowiący diagnozę sytuacji społeczno-gospodarczej województwa wielkopolskiego.

Diagnoza przedstawia w sposób syntetyczny sytuację społeczno-gospodarczą województwa na podstawie analizy danych zastanych. Wnioski z analizy uporządkowano w następujące bloki tematyczne: gospodarka, społeczeństwo i jakość życia, środowisko i infrastruktura, w tym środowisko, klimat i energia oraz transport. Diagnoza obejmuje ponadto zagadnienia dotyczące finansów jednostek samorządu terytorialnego oraz obszaru Wielkopolski Wschodniej, a także elementy charakteryzujące przestrzeń regionu.

Podstawowym źródłem wykorzystanych danych statystycznych jest GUS, a pozostałe źródła zostały odpowiednio oznaczone w treści dokumentu. Diagnoza została przygotowana na podstawie jak najnowszych danych. Dane odnoszą się głównie do 2024 roku oraz 2023 roku, a, w uzasadnionych przypadkach, również do lat poprzedzających lub danych krótkookresowych z roku bieżącego.

Podczas interpretacji użytych w diagnozie wskaźników statystycznych należy mieć na uwadze, że mogą mieć one charakter destymulacyjny. Fakt ten został każdorazowo zaznaczony w treści dokumentu. Destymulanta to cecha, której wzrost niekorzystnie wpływa na zjawisko, które badamy. Tym samym wysoka wartość wskaźnika lub wzrost jej oznacza sytuację niekorzystną, a niska wartość wskaźnika lub jej spadek oznacza sytuację korzystną. Destymulanty mają również wpływ na pozycje jednostek administracyjnych w rankingach – kolejność ustalana jest w ten sposób, że niska wartość wskaźnika oznacza początek rankingu (miejsce 1.), a wysoka wartość – dalszą pozycję w zestawieniu.

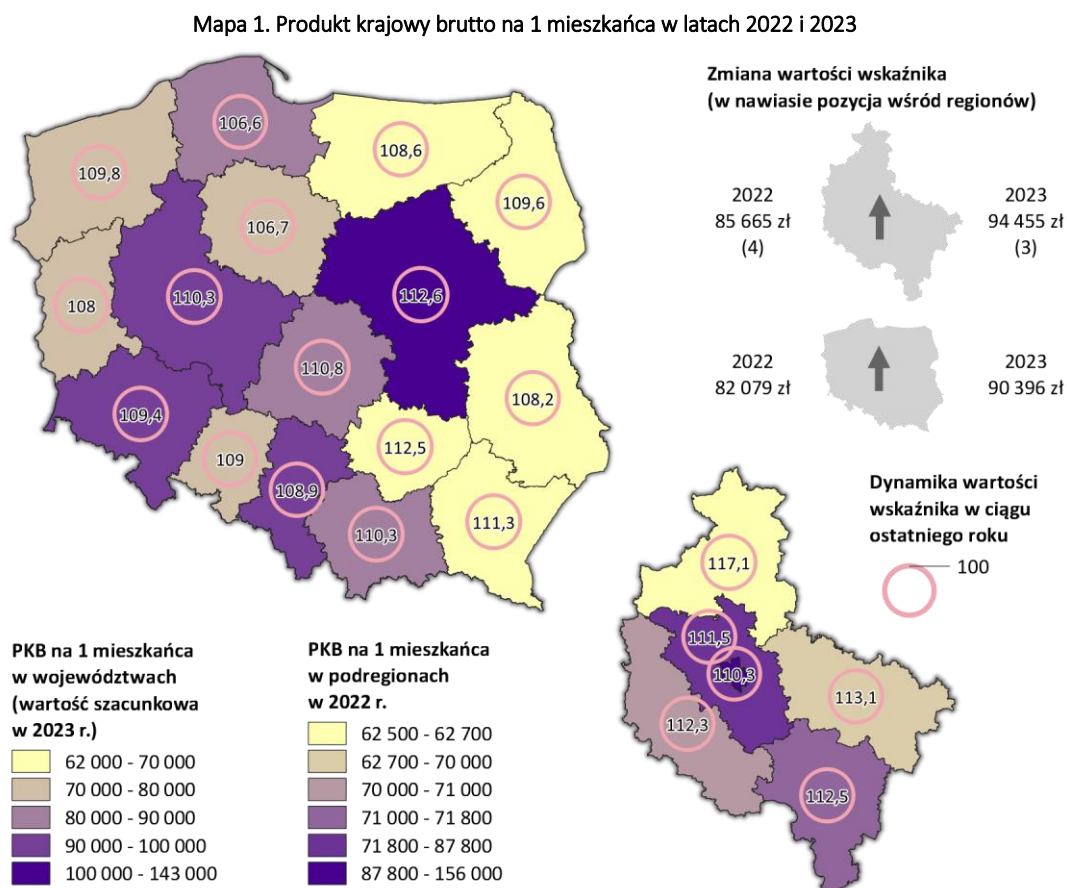
Zapoznając się z treścią diagnozy należy mieć świadomość ewentualnych różnic w prezentowanych danych oraz wnioskowaniu na ich podstawie w stosunku do wybranych informacji z lat ubiegłych. Każdorazowo jest to wynikiem dokonywania przez GUS zmian metodologicznych m.in. w zakresie sposobu zbierania lub interpretacji danych. Ponadto w obecnej edycji Raportu może być nadal widoczny wpływ bilansu Ludności uaktualnionego w ramach Narodowego Spisu Powszechnego Ludności i Mieszkań (NSP 2021) w odniesieniu do wskaźników sytuacji społeczno-gospodarczej opartych na danych dotyczących liczby ludności.

Analiza statystyczna oraz opracowanie większości grafik zostały wykonane przez Wielkopolskie Regionalne Obserwatorium Terytorialne (WROT).

Rozszerzenie tegorocznej diagnozy o nowe dane i wskaźniki związane jest z planowaną aktualizacją Strategii rozwoju województwa wielkopolskiego do 2030 roku.

1. Gospodarka

- Według wstępnego szacunku w 2023 roku wartość wytworzonego produktu krajowego brutto (PKB) wyniosła 333 282 mln zł i stanowiła 9,8% wartości wytworzonej w kraju. Wartość PKB w przeliczeniu na 1 mieszkańca województwa kształtowała się na poziomie 94 455 zł i wzrosła o 10,3% w stosunku do roku poprzedniego (w kraju wzrost wyniósł 10,1%). W relacji do średniej krajowej (90 396 zł) PKB na 1 mieszkańca stanowił 104,5%, tj. nieznacznie więcej niż w 2022 roku (104,4%).

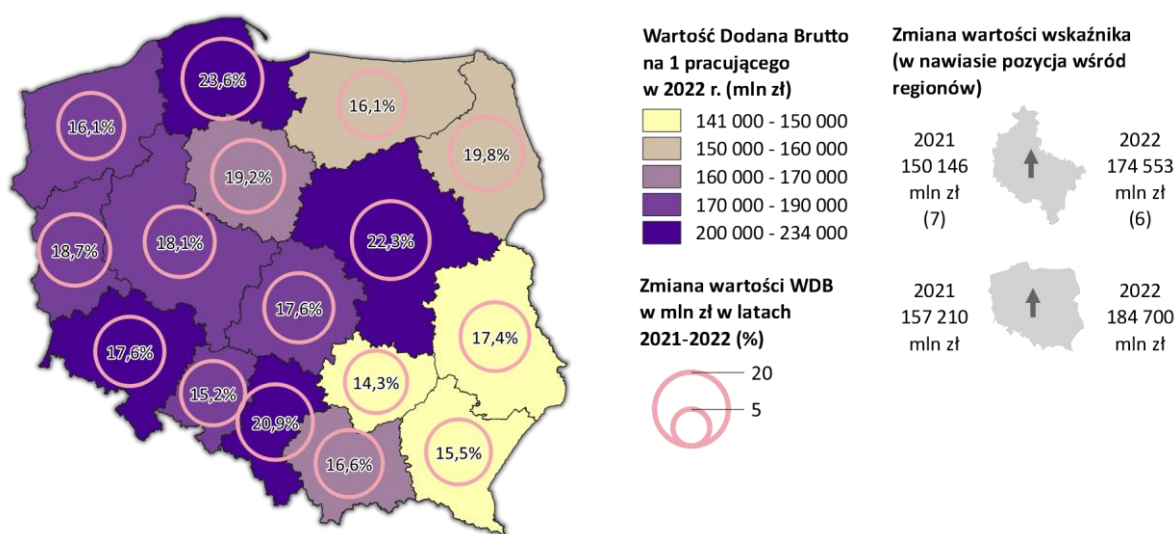


Opracowanie WROT

- Wartość wstępnego szacunku PKB per capita w 2023 roku w porównaniu do innych województw plasowała województwo wielkopolskie na 3. miejscu za mazowieckim (142 264 zł/1 mieszk.) i dolnośląskim (96 826 zł/1 mieszk.). Roczna dynamika wartości wskaźnika w 2023 roku wyniosła 110,3 (110,1 w kraju), plasując region na 6. pozycji za województwami mazowieckim (112,6), świętokrzyskim (112,5), podkarpackim (111,3), łódzkim (110,8) oraz małopolskim (110,3).
- PKB na 1 mieszkańca w 2022 roku w podregionach był mocno zróżnicowany – najwyższy w Poznaniu (155 265 zł), następnie w podregionach: poznańskim (87 796 zł), kaliskim (71 776 zł), leszczyńskim (70 918 zł). Najniższą wartość wskaźnika odnotowano w podregionach: pilskim (62 527 zł) i konińskim (62 796 zł). Pomimo niskiej wartości wskaźnika, dynamika PKB na 1 mieszkańca w stosunku do roku poprzedniego w tych 2 podregionach była najbardziej wyraźna: w pilskim – 117,1, w konińskim – 113,1. W pozostałych podregionach kształtowała się następująco: w kaliskim – 112,5, w leszczyńskim – 112,3, w poznańskim – 111,5, a w m. Poznań – 110,3.

- Według parytetu siły nabywczej (ang. purchasing power standard – PPS) PKB na 1 mieszkańca w odniesieniu do średniej Unii Europejskiej (UE27=100%) w województwie wielkopolskim w 2023 roku (wartość szacunkowa) wyniósł 81% (30 800 PPS), tj. więcej niż średnio w Polsce – 77% (29 500 PPS). Dynamika PPS na 1 mieszkańca w stosunku do 2013 roku wyniosła 163,8 i była niższa niż w kraju (167,6) oraz wyższa niż średnio w UE27 (146,0).
- Wartość dodana brutto (WDB) w 2022 roku wyniosła 301 014 mln zł i stanowiła 9,8% wartości wytworzonej w kraju. Wartość WDB w przeliczeniu na 1 pracującego kształtowała się na poziomie 174 553 zł i wyniosła 94,5% wartości w Polsce (184 700 zł). Od 2021 roku wartość wzrosła o 16,3%, a na poziomie kraju o 17,5%. WDB na 1 pracującego w porównaniu do innych województw plasowała województwo wielkopolskie w 2022 roku na 6. miejscu za mazowieckim (233 187 zł/1 prac.), dolnośląskim, śląskim, pomorskim i zachodniopomorskim.

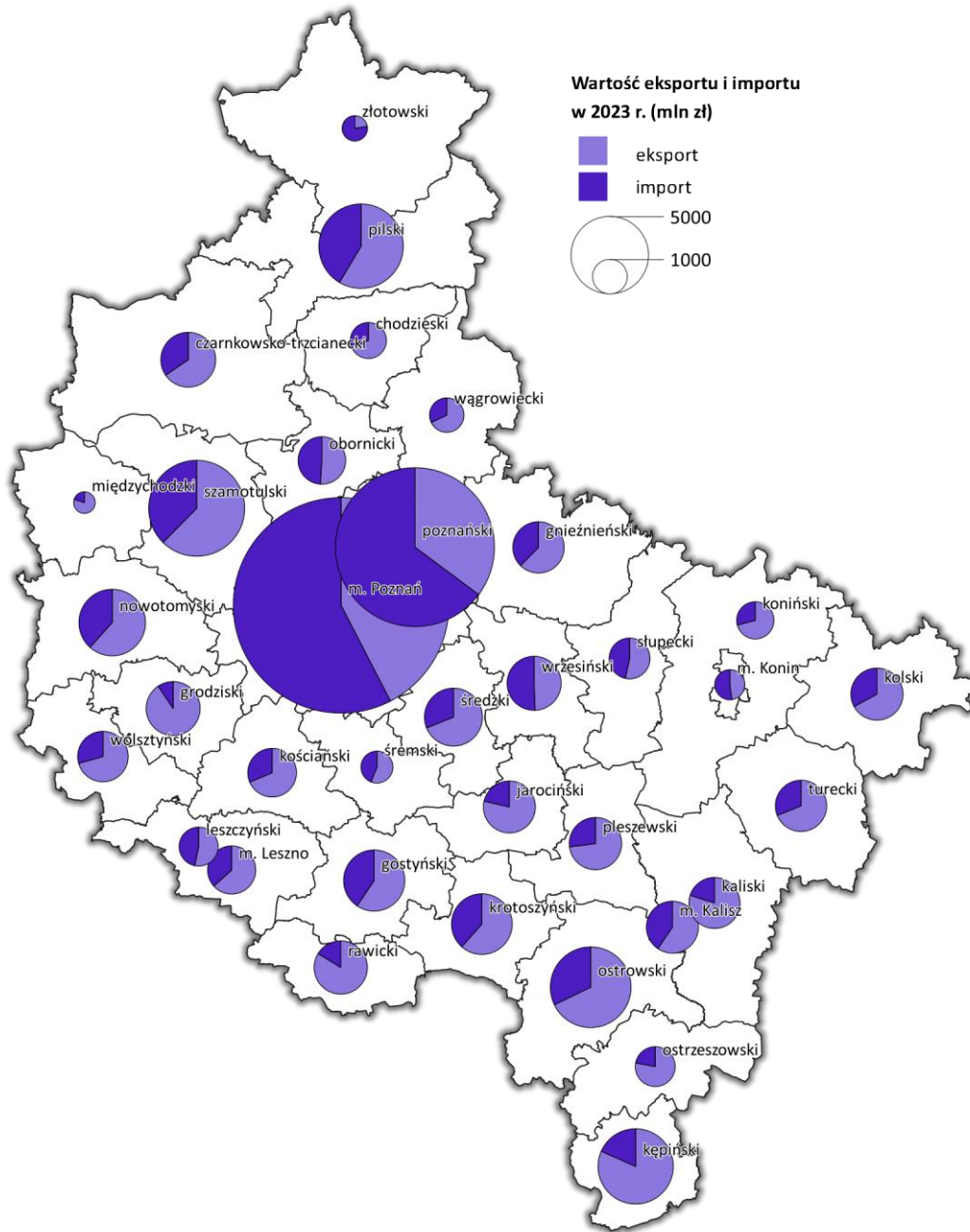
Mapa 2. Wartość Dodana Brutto na 1 pracującego w 2022 roku



Opracowanie WROT

- Według danych Izby Administracji Skarbowej w Warszawie w 2023 roku obroty towarowe handlu zagranicznego województwa wielkopolskiego wyniosły 274,1 mld zł, w tym w eksporcie 139,1 mld zł (50,8%) a w imporcie 135,0 mld zł (49,2%). W ciągu ostatniego roku wartość eksportu zmalała o 1,5%, a importu o 3,4%. Największe obroty handlowe w eksporcie na terenie Wielkopolski zanotowano w powiatach: m. Poznań (27,8%), poznańskim (15,1%), szamotulskim (5,5%), pilskim (4,3%), ostrowskim (3,9%) i kępińskim (3,4%). Towary importowane były głównie do powiatów: m. Poznań (38,9%), poznańskiego (28,7%), szamotulskiego (3,4%), pilskiego (3,1%), ostrowskiego (1,9%), wrzesińskiego (1,9%), nowotomyskiego (1,7%), gostyńskiego (1,6%).

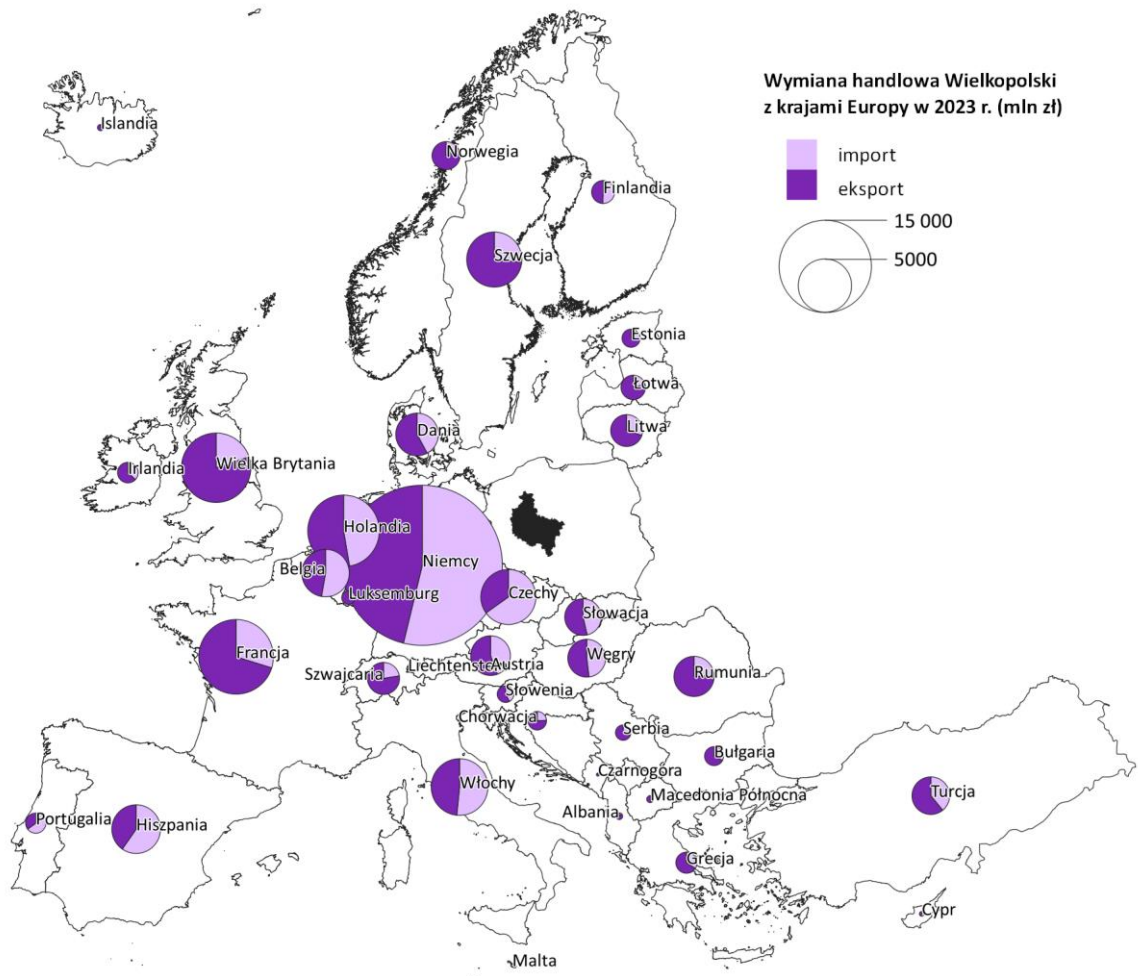
Mapa 3. Eksport i import w powiatach w 2023 roku



Opracowanie WROT na podstawie danych Izby Administracji Skarbowej w Warszawie

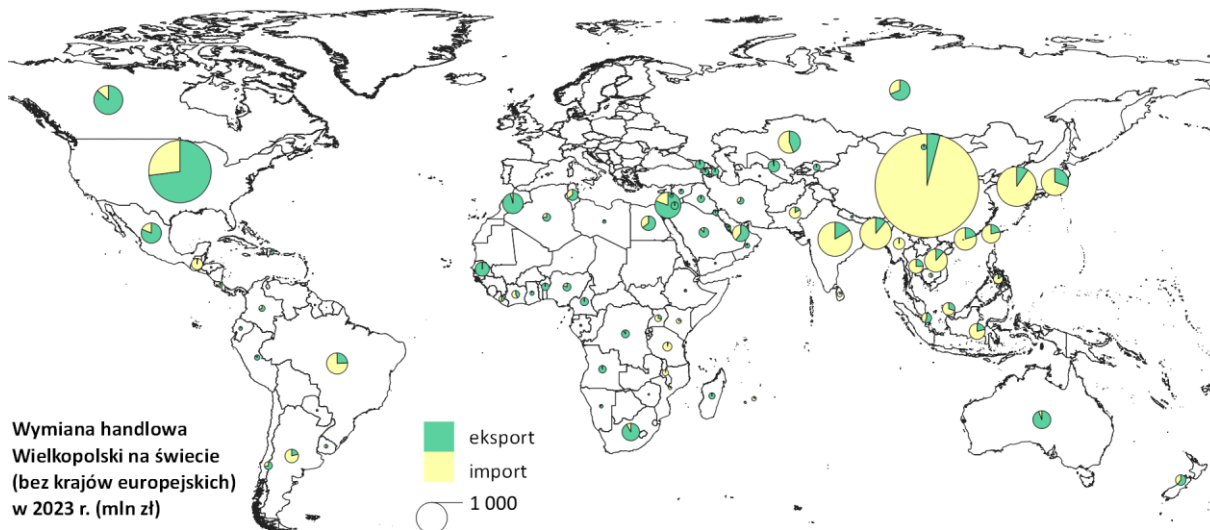
- Najwięcej towarów z Wielkopolski eksportowanych było głównie do krajów europejskich, w szczególności do Niemiec (32,4%) oraz do Francji (7,0%), Holandii (6,5%), Wielkiej Brytanii (6,1%), Włoch (4,1%), Szwecji (3,8%), Czech (3,8%) i Hiszpanii (3,0%). Wśród najczęściej eksportowanych towarów (opis według PKD 2007) można wymienić: pojazdy nieszynowe oraz ich części i akcesoria (19,7%), meble; pościel, materace, stelaże pod materace, poduszki itp.; oraz oprawy i osprzęt oświetleniowy; podświetlane znaki, tablice i tabliczki, itp.; budynki prefabrykowane (13,9%), reaktory jądrowe, kotły, maszyny i urządzenia mechaniczne; ich części (12,3%), mięso i podroby jadalne (6,3%), maszyny i urządzenia elektryczne oraz ich części; rejestratory i odtwarzacze dźwięku, rejestratory i odtwarzacze obrazu i dźwięku oraz ich części i akcesoria (6,1%), tworzywa sztuczne i artykuły z nich (5,3%).

Mapa 4. Wymiana handlowa Wielkopolski z krajami Europy w 2023 roku



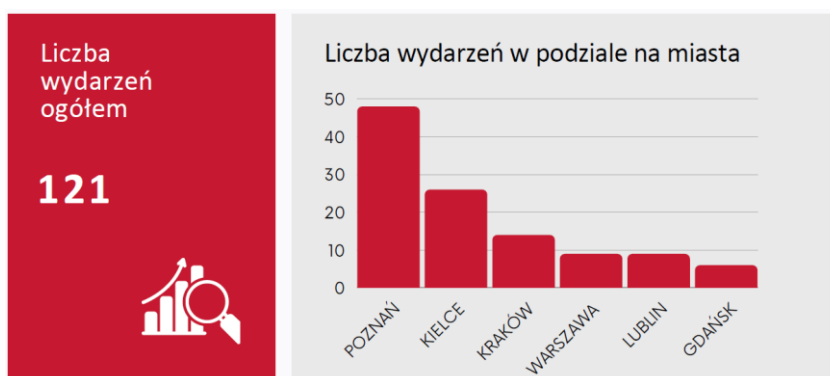
Opracowanie WROT na podstawie danych Izby Administracji Skarbowej w Warszawie

Mapa 5. Wymiana handlowa Wielkopolski na świecie (bez krajów europejskich) w 2023 roku



Opracowanie WROT na podstawie danych Izby Administracji Skarbowej w Warszawie

- Największy obrót towarowy w imporcie według kraju wysyłki Wielkopolska odnotowała z Niemcami (38,9%), a ponadto z Chinami (8,0%), Czechami (7,4%), Holandią (6,0%), Hiszpanią (4,6%), Włochami (4,5%), Belgią (3,3%) i Francją (3,1%). Największa wartość importowanych towarów (opis według PKD 2007) dotyczyła następujących: pojazdy nieszynowe oraz ich części i akcesoria (22,2%), reaktory jądrowe, kotły, maszyny i urządzenia mechaniczne; ich części (12,4%), maszyny i urządzenia elektryczne oraz ich części; rejestratory i odtwarzacze dźwięku, rejestratory i odtwarzacze obrazu i dźwięku oraz ich części i akcesoria (8,3%), tworzywa sztuczne i artykuły z nich (6,7%).
- Zgodnie z raportem Polskiej Izby Przemysłu Targowego pt. Targi w Polsce w 2023 roku, Polska posiada silną pozycję jako centrum targowe Europy Środkowo-Wschodniej z uwagi na bogatą ofertę zarówno wydarzeń branżowych jak i wydarzeń dla klienta indywidualnego, które odbywają się głównie w kilku częściach kraju. Mówiąc o targach możemy je sklasyfikować wg trzech rodzajów. Pierwsze to klasyczne targi kontraktacyjne, drugie to zyskujące na znaczeniu targi eventowe, trzeci rodzaj to wydarzenia towarzyszące, np. kongresy czy wydarzenia sportowe. W 2023 roku odbyło się 121 targów zorganizowanych (wg CENTREX - Międzynarodowego Związku Statystyk Targowych), a wszyscy organizatorzy targów w Polsce należeli do PIPT. Targi te odbyły się w 13 miastach. Największą liczbę targów zorganizowano w Poznaniu - 48 wydarzeń i w Kielcach - 26 wydarzeń. Były to zarówno targi branżowe (dla profesjonalistów), targi konsumenckie (dla szerokiej publiczności), jak i targi w formule mieszanej.



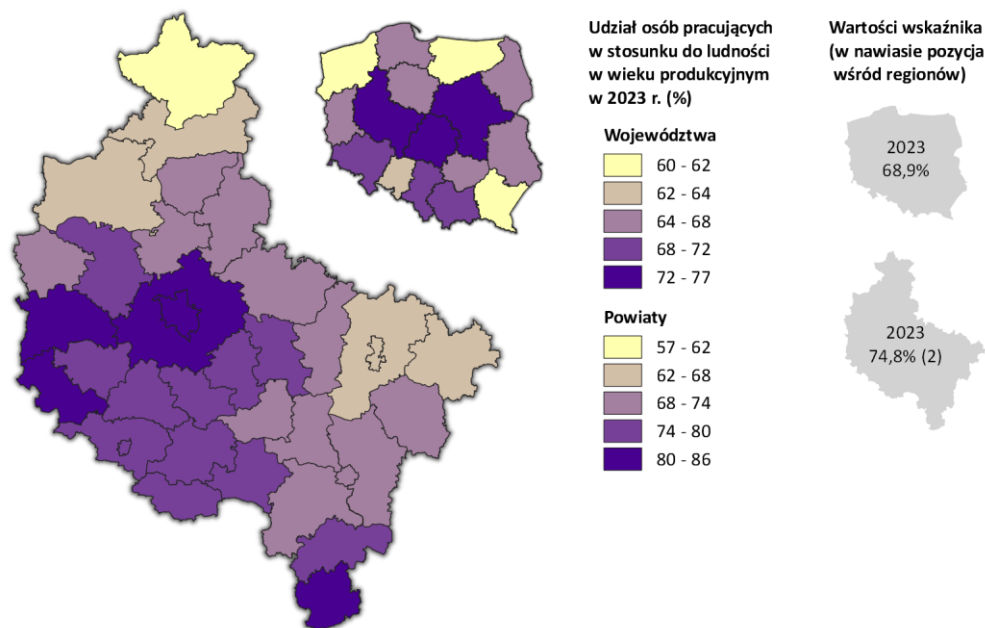
Raport PIPT pt. Targi w Polsce w 2023 roku

- W 2023 roku liczba osób pracujących w gospodarce narodowej według miejsca zamieszkania¹ w województwie wielkopolskim wynosiła 1 532 916, co stanowiło 10,1% ogółu pracujących w kraju (3. miejsce wśród województw, za mazowieckim – 16,3% i śląskim – 11,3%).
- Udział osób pracujących (według miejsca zamieszkania) w stosunku do ludności w wieku produkcyjnym² wynosił 74,8% przy średniej krajowej wynoszącej 68,9%. Wśród województw wyższą niż w Wielkopolsce wartość wskaźnika odnotowano jedynie w województwie mazowieckim (76,3%). W układzie powiatów najwyższy udział (powyżej 80,0%) odnotowano w kępińskim, nowotomyskim, m. Poznań, wolsztyńskim i poznańskim, natomiast najniższy (poniżej 65,0%) w powiatach złotowskim, konińskim, m. Konin i kolskim.

¹ Po zmianach metodologicznych GUS dane dostępne od 2023 roku.

² Po zmianach metodologicznych GUS dane dostępne od 2023 roku.

Mapa 6. Udział osób pracujących w stosunku do ludności w wieku produkcyjnym w 2023 roku

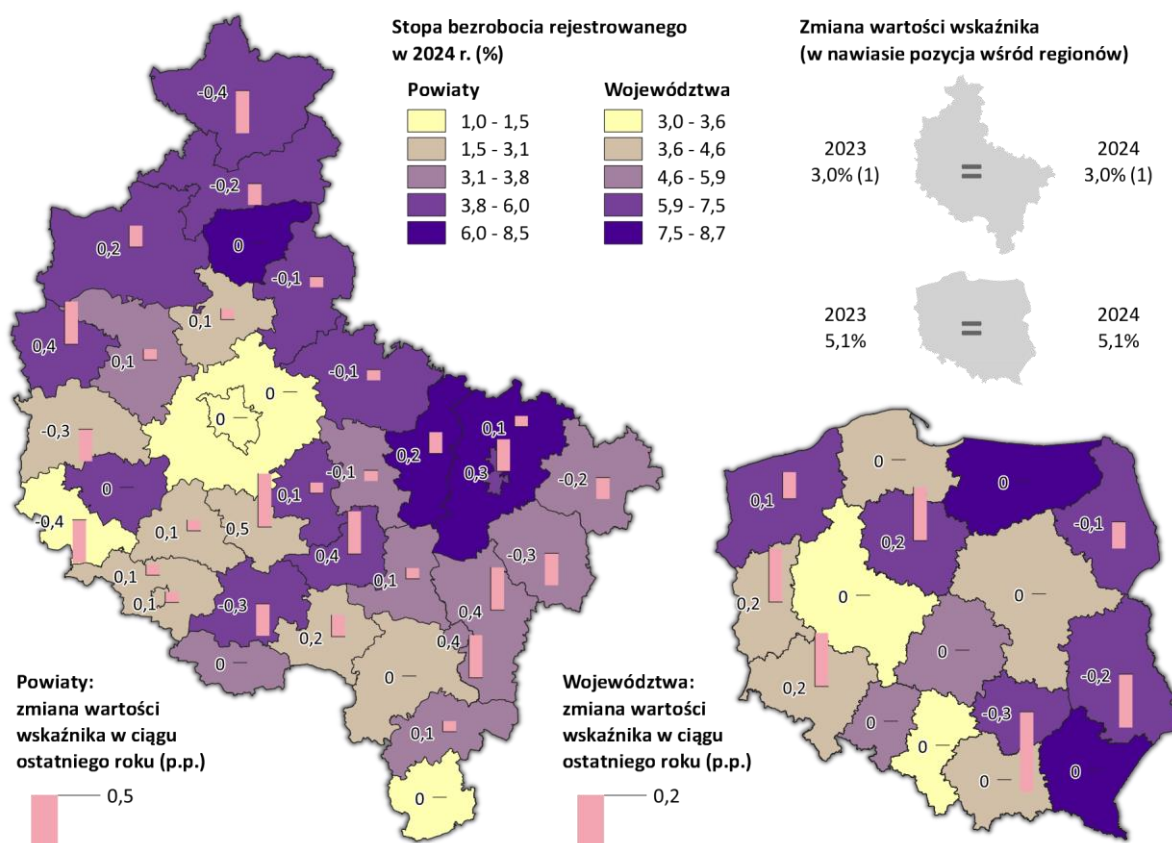


Opracowanie WROT

- Wskaźnik zatrudnienia (według BAEL³) dla ludności ogółem wyniósł 58,8% w 2023 roku (wartość wyższa niż w kraju – 57,0%) i zmalał w stosunku do roku poprzedniego o 0,5 p.p. (w kraju zanotowano wzrost o 0,3 p.p.). W grupie ludności w wieku 18-59/64 lat wskaźnik zatrudnienia wyniósł 80,4% (wartość wyższa niż w kraju – 78,9%) i wzrósł w stosunku do roku poprzedniego o 0,2 p.p. (w kraju zanotowano wzrost o 1,1 p.p.).
- W lutym 2025 roku liczba bezrobotnych zarejestrowanych w urzędach pracy województwa wyniosła 52,0 tys. os., tj. o 201 os. (0,4%) więcej niż przed rokiem. Kobiety stanowiły 56,4% ogółu zarejestrowanych bezrobotnych (wobec 57,4% w lutym 2024 roku).
- Stopa bezrobocia rejestrowanego kształtowała się w 2024 roku na poziomie 3,0% i nie uległa zmianie w ciągu ostatniego roku. Wskaźnik dla województwa nadal pozostawał najniższy w kraju (średnia w Polsce wyniosła 5,1%). Natężenie bezrobocia było zróżnicowane terytorialnie – najniższe charakteryzowało powiaty m. Poznań i poznański (po 1,0%), kępiński i wolsztyński (po 1,5%), a najwyższe (powyżej 6,0%) powiaty koniński, chodzieski, słupecki i m. Konin. W połowie powiatów odnotowano wzrost wartości wskaźnika w porównaniu do 2023 roku, przy czym największy w powiatach: śremskim (o 0,5 p.p.) oraz w m. Kalisz, kaliskim, jarocińskim i międzychodzkiem (o 0,4 p.p.). Spadek stopy bezrobocia w tym okresie nastąpił w powiatach złotowskim i wolsztyńskim (o 0,4 p.p.) oraz w gostyńskim, tureckim i nowotomyskim (o 0,3 p.p.).

³ Badanie Aktywności Ekonomicznej Ludności to jedno z podstawowych badań prowadzonych przez Główny Urząd Statystyczny w obszarze rynku pracy. Badanie ma charakter reprezentacyjny. Umożliwia bieżącą ocenę stopnia wykorzystania zasobów pracy, a zarazem pozwala na szerszą charakterystykę poszczególnych grup ludności wyróżnionych ze względu na ich status na rynku pracy (pracujący, bezrobotni) lub pozostających poza rynkiem pracy (bierni zawodowo).

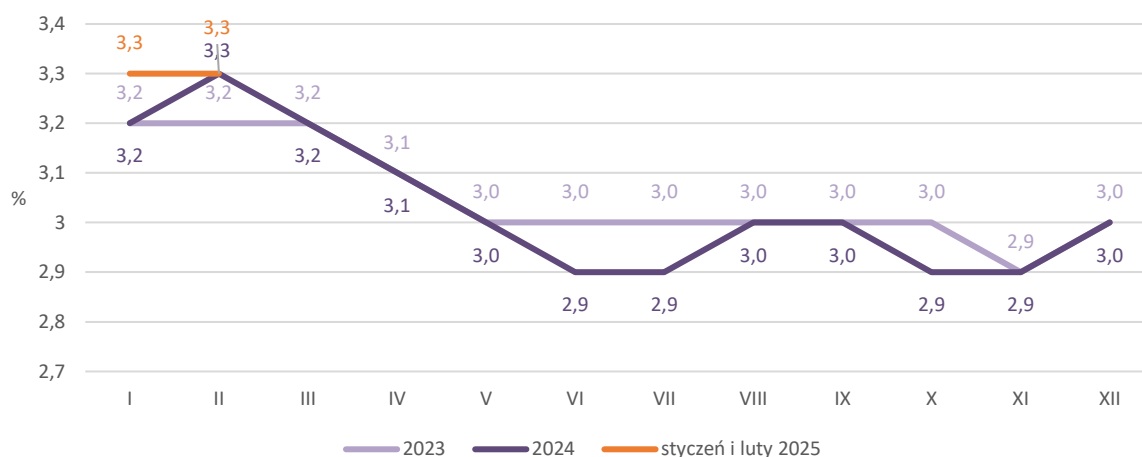
Mapa 7. Stopa bezrobocia rejestrowanego w 2024 roku⁴



Opracowanie WROT

- W lutym 2025 roku wskaźnik dla województwa wyniósł 3,3%. Był on jednocześnie o 2,1 p.p. niższy niż przeciętnie w kraju (5,4%). W porównaniu do lutego 2024 roku stopa bezrobocia rejestrowanego w Wielkopolsce nie uległa zmianie, podobnie jak na poziomie kraju.

Wykres 1. Stopa bezrobocia rejestrowanego w Wielkopolsce według miesięcy w latach 2023-2025 (%)



Opracowanie WROT

⁴ Wskaźnik ma charakter destymulacyjny, co oznacza, że wysoka wartość wskaźnika lub jej wzrost oznacza sytuację niekorzystną, a niska wartość wskaźnika lub jej spadek oznacza sytuację korzystną.

- Wyniki badania Barometr zawodów⁵ na rok 2025 wskazują, że liczba zawodów deficytowych w województwie wielkopolskim utrzymała się na zbliżonym do ubiegłorocznej prognozy poziomie. Trudności z zaspokojeniem potrzeb kadrowych pracodawców przełożyły się na określenie 30 zawodów jako deficytowych w większości powiatów⁶ (o 3 mniej niż w 2024 roku), a w ponad 70% powiatów – 16 zawodów. W klasyfikacji najczęściej występujących zawodów deficytowych w 2025 roku w porównaniu z rokiem poprzednim odnotowano utrzymanie się 14 zawodów. Największe braki kadry zarówno w 2025 roku jak i 2024 odnotowano w takich specjalizacjach jak: psycholodzy i psychoterapeuci (deficyt szacowany w 30 powiatach w województwie; w 30 w 2024 roku), pracownicy służb mundurowych (w 30 powiatach; w 29 w 2024 roku), lekarze (w 29 powiatach; w 28 w 2024 roku) i spawacze (w 29 powiatach; w 28 w 2024 roku). Wśród specjalizacji dominujących w 2024 roku, których deficyt nie został wskazany w 2025 roku, znajdowały się: murarze i tynkarze oraz opiekunowie osoby starszej lub niepełnosprawnej. Natomiast, nowymi zawodami dołączającymi do tej grupy w 2025 roku były: ślusarze (wskazania w 23 powiatach) oraz samodzielni księgowi (22). Do grupy zawodów, w odniesieniu do których zanotowano spadek liczby wskazań (powyżej 1) w powiatach, a tym samym poprawę sytuacji, należały: pielęgniarki i położne (deficyt szacowany w 27 powiatach wobec 31 w 2024 roku) oraz kierowcy samochodów ciężarowych i ciągników siodłowych (w 28 powiatach wobec 30 w 2024 roku).

Tabela 1. Najczęściej występujące zawody deficytowe w województwie wielkopolskim

Zawody, w których jest szacowany deficyt	Liczba powiatów, w których jest szacowany deficyt		
	2023	2024	2025
psycholodzy i psychoterapeuci	27	30	30
pracownicy służb mundurowych	-	29	30
lekarze	28	28	29
spawacze	29	28	29
kierowcy samochodów ciężarowych i ciągników siodłowych	31	30	28
pielęgniarki i położne	31	31	27
nauczyciele przedmiotów zawodowych	-	26	26
elektrycy, elektromechanicy i elektromonterzy	29	25	26
kierowcy autobusów	-	24	25
operatorzy i mechanicy sprzętu do robót ziemnych	27	25	24
magazynierzy	29	24	24
nauczyciele praktycznej nauki zawodu	23	23	24
monterzy instalacji budowlanych	22	22	24
ślusarze	-	-	23
dekarze i blacharze budowlani	23	22	22
samodzielni księgowi	-	-	22
murarze i tynkarze	23	22	-
opiekunowie osoby starszej lub niepełnosprawnej	23	22	-

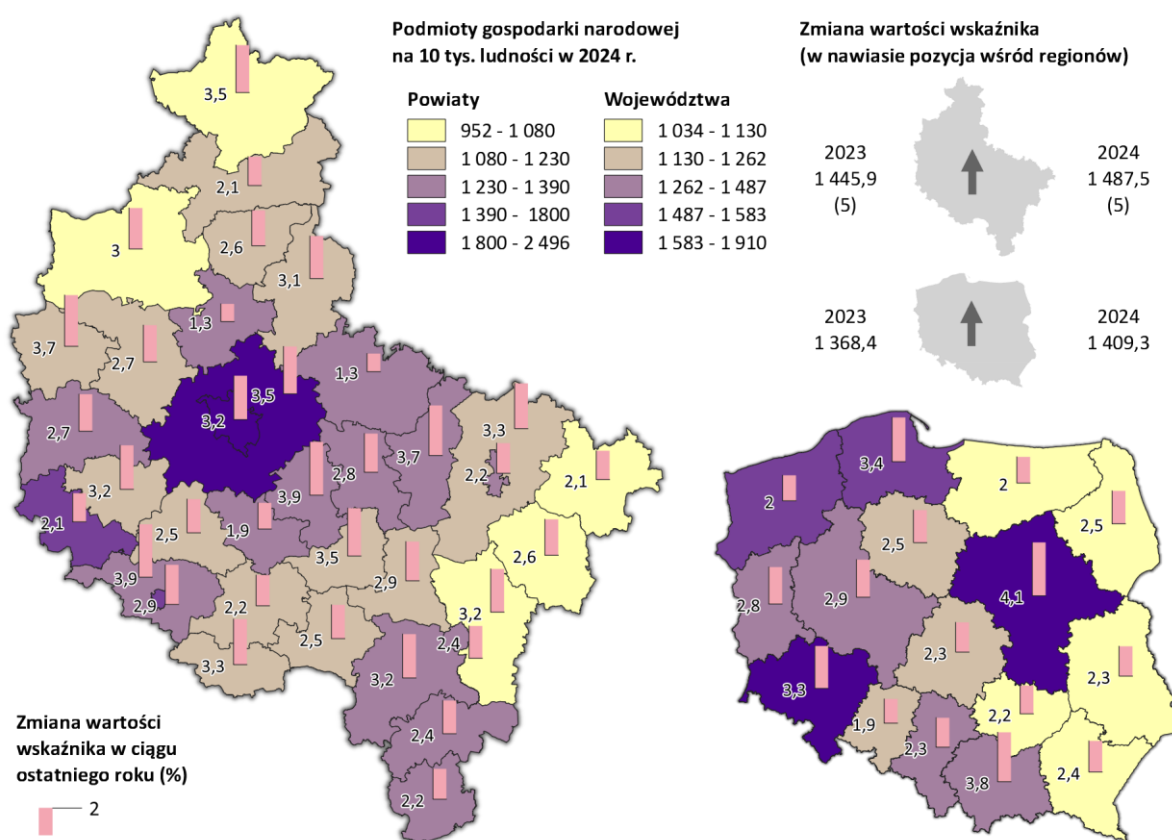
Opracowanie WROT na podstawie: Barometr zawodów. Raport podsumowujący badanie w województwie WIELKOPOLSKIM (dla roku 2023, 2024 i 2025), Wojewódzki Urząd Pracy w Poznaniu.

⁵ Barometr zawodów jest badaniem jakościowym, realizowanym raz w roku (prognozy dla Polski dostępne są od 2016 roku), koordynowanym przez Wojewódzki Urząd Pracy w Krakowie. Na poziomie wojewódzkim Barometr koordynują wojewódzkie urzędy pracy, a na poziomie powiatowym – powiatowe urzędy pracy. Narzędzie służy do oceny popularności, perspektyw rozwoju oraz popytu na konkretne zawody na rynku pracy.

⁶ Łączna liczba powiatów województwa wielkopolskiego w ramach badania wynosi 31. W przypadku miast na prawach powiatu, tj. Kalisza, Konina, Leszna i Poznania eksperci dokonali oceny łącznej dla miasta i powiatu go otaczającego.

- Według stanu na koniec grudnia 2024 roku w rejestrze REGON dla województwa wielkopolskiego ujętych było 518,8 tys. podmiotów gospodarki narodowej (9,8% podmiotów w kraju, 3. miejsce), tj. o 2,9% więcej niż przed rokiem. Liczba podmiotów wyrejestrowanych była 1,7 razy niższa od nowopowstałych (36,6 tys.) i wyniosła 21,7 tys., co było wartością niższą o 3,2% niż przed rokiem.
- W 2024 roku na 10 tys. ludności⁷ województwa przypadało 1 486,5 podmiotów wpisanych do rejestru REGON (5. miejsce wśród województw), a więc o 2,9% więcej niż w 2022 roku (1 444,9) i więcej niż średnio w kraju (1 407,0, wzrost o 3,0% od roku 2023). Najwyższe wartości wskaźnika (powyżej 1 600) odnotowano w centralnej części województwa – w Poznaniu i powiecie poznańskim oraz m. Leszno, a najniższe (poniżej 1 100) w powiatach kolskim, złotowskim, czarnkowsko-trzcianeckim, tureckim i kaliskim.

Mapa 8. Podmioty gospodarki narodowej na 10 tys. ludności w 2024 roku



(Przeliczono według liczby ludności z 2023 roku z uwagi na brak dostępnych danych za 2024 rok)

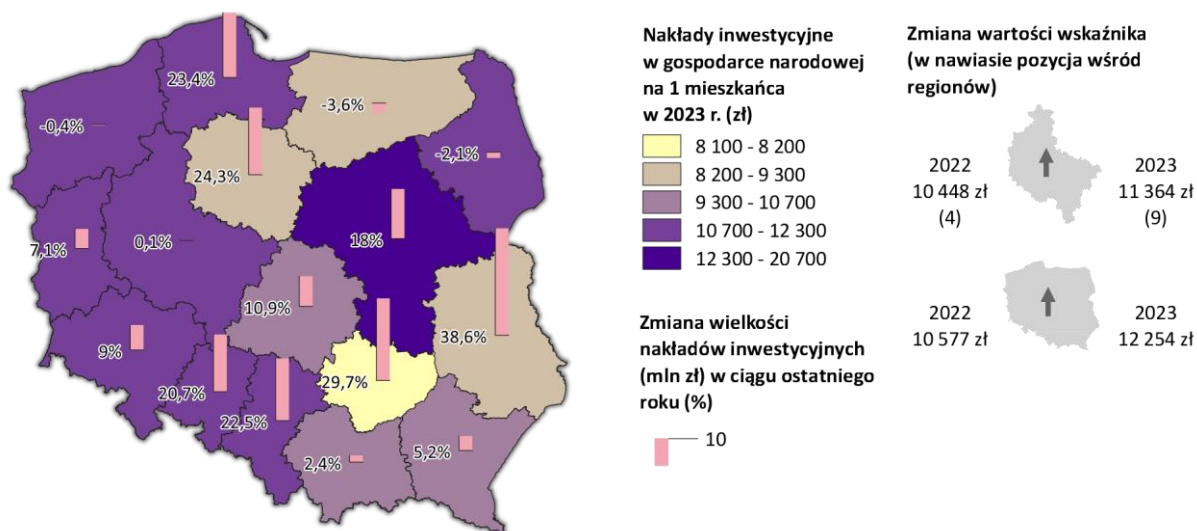
Opracowanie WROT

- Nakłady inwestycyjne poniesione w 2023 roku w województwie wielkopolskim wyniosły 21 708,6 mln zł i były wyższe od poniesionych rok wcześniej o 0,1% (w kraju o 14,0%). Udział województwa w nakładach inwestycyjnych kraju wyniósł 9,6% i był o 1,3 p.p. niższy niż rok wcześniej.
- W 2023 roku wartość nakładów inwestycyjnych w gospodarce narodowej województwa per capita zwiększyła się względem 2022 roku o 8,8% i wyniosła 11 364 zł, tj. mniej niż przeciętnie w Polsce (12 254 zł, wzrost o 15,9%). Natomiast nakłady inwestycyjne w przedsiębiorstwach na 1 mieszkańca osiągnęły w 2023 roku wartość 7 526 zł, a więc wyższą niż rok wcześniej (6 897 zł)

⁷ Przeliczono według liczby ludności w 2023 roku z uwagi na brak dostępnych danych za 2024 rok

oraz wyższą niż średnio w kraju (7 476 zł). Oscylowały one w granicach od 2 416 zł w powiecie konińskim do 15 419 zł w m. Poznań.

Mapa 9. Nakłady inwestycyjne w gospodarce narodowej na 1 mieszkańca w 2023 roku

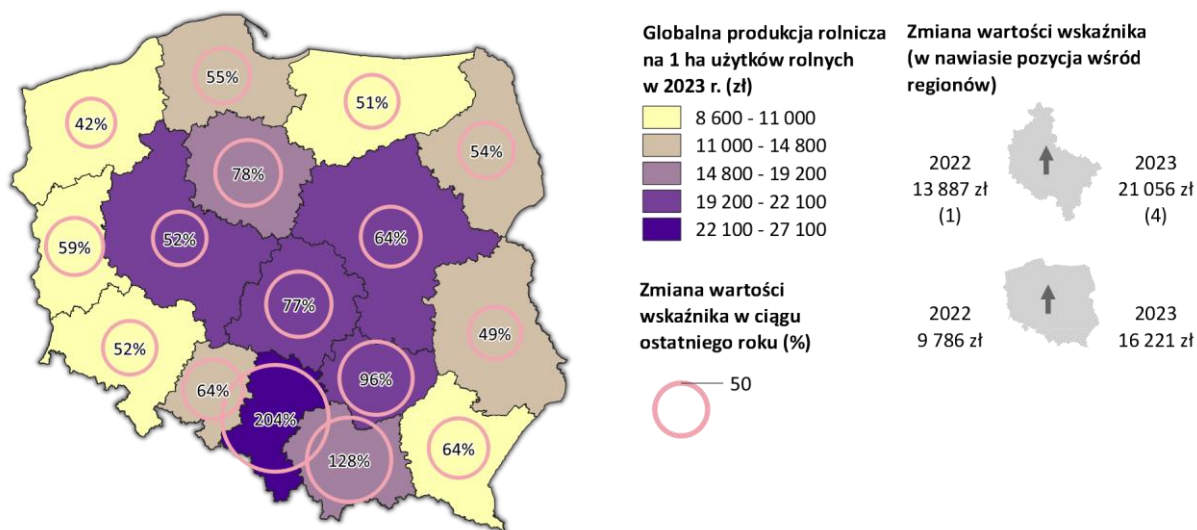


Opracowanie WROT

- Wartość brutto środków trwałych w przedsiębiorstwach na 1 mieszkańca wyniosła w 2023 roku 145,2 tys. zł i stanowiła 101,2% średniej krajowej plasując Wielkopolskę na 4. miejscu za województwami mazowieckim (148,3%), dolnośląskim (108,3%) i lubuskim (103,0%).
- Najniższa wartość wskaźnika ogólnego klimatu koniunktury według rodzaju działalności w marcu 2025 roku dotyczyła sektora zakwaterowanie i gastronomia (-39,3). Ponadto ujemną wartość zanotowano w sektorach budownictwo (-4,0) oraz przetwórstwo przemysłowe (-2,9). Dodatnie wartości zanotowano w przypadku sektorów handel detaliczny (8,2), informacja i komunikacja (4,5), handel hurtowy (2,5) oraz transport i gospodarka magazynowa (1,9).
- Nakłady na działalność badawczą i rozwojową w województwie w 2023 roku wyniosły 3 829,6 mln zł i były wyższe niż rok wcześniej o 32,9% (w kraju o 18,8%). Udział województwa w nakładach kraju wyniósł 7,2%. Nakłady wewnętrzne na B+R na 1 mieszkańca w 2023 roku kształtowały się na poziomie 1 097,2 zł (średnio w kraju – 1 409,0 zł), tj. o 33,1% wyższym niż rok wcześniej (w kraju wzrost o 19,2%). W rankingu województw Wielkopolska uplasowała się na 5. miejscu, podobnie jak rok wcześniej. W sektorze przedsiębiorstw poniesiono 43,3% wszystkich nakładów na działalność B+R, wobec 51,1% w 2022 roku. Nakłady wewnętrzne na B+R w relacji do PKB wyniosły w 2023 roku 1,15%, a wartość ta była niższa niż na poziomie kraju – 1,56%. W ciągu roku odnotowano wzrost wartości wskaźnika zarówno w regionie – o 0,20 p.p. (zmiana pozycji wśród województw z 9. na 7.), jak i w Polsce – o 0,12 p.p.
- W 2022 roku średni odsetek przedsiębiorstw innowacyjnych wynosił 25,5% (w kraju – 32,2%). Wskaźnik charakteryzuje się dużą zmiennością – w porównaniu do roku poprzedniego jego wartość zwiększyła się o 7,4 p.p. (w Polsce o 11,3 p.p.), ale w rankingu województwo przesunęło się z 11. na 12. miejsce. W przypadku przedsiębiorstw z sektora usług odsetek przedsiębiorstw innowacyjnych wyniósł 22,8%, a w odniesieniu do przedsiębiorstw przemysłowych – 28,1%. Współpracę w zakresie działalności innowacyjnej podjęło w 2022 roku 3,6% przedsiębiorstw z sektora usług oraz 8,5% przedsiębiorstw przemysłowych (więcej niż w 2021 roku odpowiednio o 1,6 p.p. i 4,1 p.p.).

- Podmioty z Wielkopolski w 2023 roku dokonały w Urzędzie Patentowym RP 298 zgłoszeń wynalazków i przyznano im 199 patentów. Na 1 mln mieszkańców regionu przypadło 57,0 udzielonych patentów (w kraju 58,6). Pozwoliło to zająć 9. miejsce wśród województw (rok wcześniej miejsce 7. z wartością wskaźnika 59,5, średnio w kraju – 58,8).
- Globalna produkcja rolnicza⁸ na 1 ha użytków rolnych wyniosła w 2023 roku 21 056 zł (wzrost o 51,6% względem 2022 roku, 65,8% w kraju), a towarowa produkcja rolnicza⁹ kształtowała się na poziomie 17 483 zł na 1 ha użytków rolnych (wzrost o 54,4% względem 2022 roku, 73,8% w kraju). Były to jedne z najwyższych wartości wśród województw (w obu przypadkach Wielkopolska zajęła 4. miejsce), a przeciętnie w Polsce wynosiły one odpowiednio 16 221 zł i 12 630 zł.

Mapa 10. Globalna produkcja rolnicza na 1 ha użytków rolnych w 2023 roku



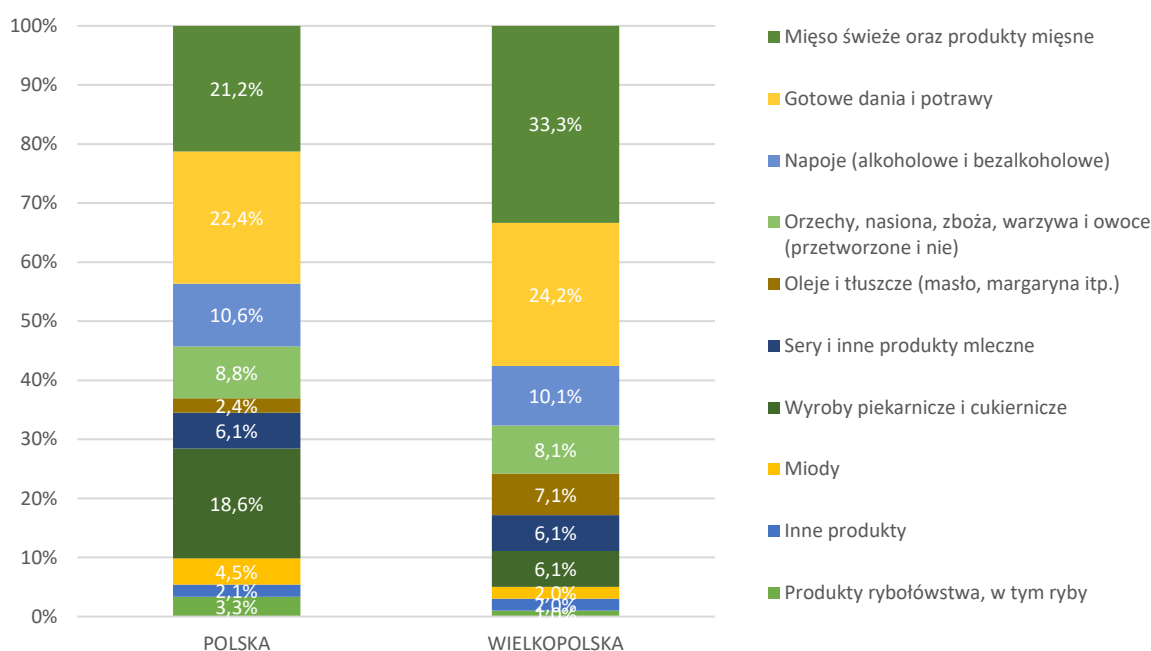
Opracowanie WROT

- Według stanu na grudzień 2024 roku na liście produktów regionalnych i tradycyjnych Ministerstwa Rolnictwa i Rozwoju Wsi znajdowało się 99 produktów z Wielkopolski, tj. 4,6% wszystkich takich produktów w kraju (9. miejsce wśród województw). Najwięcej produktów regionalnych i tradycyjnych zarejestrowanych było w województwach lubelskim (273, 12,8%), podkarpackim (256, 12,0%) i małopolskim (232, 10,9%). W Wielkopolsce najwięcej produktów należało do kategorii: Mięso świeże oraz produkty mięsne (33, 33,3%), Gotowe dania i potrawy (24, 24,2%), Napoje (alkoholowe i bezalkoholowe) (10, 10,1%), Orzechy, nasiona, zboża, warzywa i owoce (przetworzone i nie) (8, 8,1%), Oleje i tłuszcze (masło, margaryna itp.) (7, 7,1%), Sery i inne produkty mleczne (6, 6,1%), Wyroby piekarnicze i cukiernicze (6, 6,1%), Miody (2, 2,0%), Produkty rybołówstwa, w tym ryby (1, 1,0%), Inne produkty (2, 2,0%).

⁸ Globalna produkcja rolnicza obejmuje całą produkcję rolniczą w zakresie produkcji roślinnej i zwierzęcej prowadzonej przez podmioty gospodarcze niezależnie od sekcji PKD, do której są zaliczane. Dotyczy gospodarstw indywidualnych (w rachunkach narodowych element Sektora Gospodarstw Domowych) i pozostałych gospodarstw wytwarzających produkcję rolniczą.

⁹ W porównaniu do produkcji globalnej, towarowa produkcja rolnicza nie obejmuje obrotów między poszczególnymi podmiotami gospodarczymi zaliczonymi do tej samej grupy podmiotów i sprzedaży produktów rolnych przez spółdzielnie produkcji rolniczej członkom tych spółdzielni. Od 2004 r. w towarowej produkcji rolniczej uwzględnia się naliczane za dany rok płatności uzupełniające do powierzchni upraw.

Wykres 2. Produkty regionalne i tradycyjne na liście Ministerstwa Rolnictwa i Rozwoju Wsi (stan na 19.12.2024)



Opracowanie WROT na podstawie danych Ministerstwa Rolnictwa i Rozwoju Wsi

- W 2024 roku powierzchnia użytków rolnych ogółem wynosiła 1 916 637 ha i stanowiła 10,3% wszystkich użytków rolnych w Polsce. W odniesieniu do powierzchni województwa użytki rolne stanowiły 64,3% powierzchni, mniej o 0,10 p.p. niż rok wcześniej. Na terenie kraju wartość wskaźnika była niższa (59,5%), a zmiana wyniosła -0,03 p.p.
- Rolnictwo Wielkopolski stanowi jeden z najważniejszych jej potencjałów gospodarczych, z dużą zdolnością do absorpcji innowacji. W województwie wielkopolskim w 2023 roku 64,3% gruntów stanowiły użytki rolne, a 26,6 – grunty leśne oraz zadrzewione i zakrzewione. Notuje się systematycznie zmniejszanie powierzchni użytków rolnych oraz jednocześnie wzrost gruntów zabudowanych i zurbanizowanych (6,1% w 2024 roku). Grunty wymagające rekultywacji na terenie regionu stanowiły aż 15,5% takich gruntów w Polsce – najwięcej wśród województw. Rekultywacją i zagospodarowaniem objęto 5,2% gruntów zdegradowanych i zdewastowanych w województwie.
- W 2023 roku udział województwa wielkopolskiego w krajowej wartości globalnej produkcji rolniczej (w cenach stałych z 2022 r.) wyniósł 15,5%. W porównaniu z rokiem wcześniejszym w regionie odnotowano spadek produkcji rolniczej, zarówno globalnej (o 1,3 p.p.), jak i końcowej (1,7 p.p.) oraz towarowej (1,8 p.p.). Wartość produkcji globalnej zmniejszyła się w wyniku spadku produkcji zwierzęcej (dynamika 97,7) oraz roślinnej (dynamika 98,3). Udział towarowej produkcji rolniczej w końcowej produkcji rolniczej wyniósł 97,4%, przeważała produkcja zwierzęca – 57,9% nad roślinną – 42,1% (odwrotnie niż średnio w kraju – 47,3% wobec 52,7%).
- W województwie wielkopolskim w 2023 roku uzyskano większą niż przed rokiem produkcję ziarna zbóż podstawowych (z wyjątkiem pszenicy) i ziemniaków. W przypadku produkcji zwierzęcej zanotowano wzrost produkcji mleka oraz żywca rzeźnego ogółem, w tym wołowego, baraniego i drobiowego. Badanie pogłowia zwierząt gospodarskich wykazało wzrost liczebności drobiu, owiec i kóz oraz spadek liczebności bydła i świń.

- W 2023 roku rolnictwem trudniło się 8,3% ogółu pracujących, o 0,3 p.p. mniej w porównaniu do roku poprzedniego, najwięcej w południowej, południowo-zachodniej i wschodniej części regionu.
- Niemal co trzeci rolnik w Wielkopolsce jest tzw. młodym rolnikiem (ma 40 lat i mniej). Region ma statystycznie młodszych rolników niż średnio w kraju. Jednak nieunikniony jest spadkowy trend tej wartości. Proces ten jest zgodny z trendami europejskimi, gdzie udział młodych rolników jest niższy niż w Polsce. Średni obszar gospodarstwa rolnego w województwie wielkopolskim w niewielkim stopniu zmieniał się, z dominującą tendencją do zmniejszania się. Był jednak wyższy od średniego obszaru gospodarstwa w całym kraju. Średnia wielkość działki rolnej w Wielkopolsce przekracza 2 ha, podczas gdy w kraju to około 1,3 ha. Również pod względem rozłogu gruntów rolniczych sytuacja w województwie wielkopolskim jest korzystniejsza niż średnio w kraju i ulega dalszej poprawie. (Źródło: Monitoring rozwoju obszarów wiejskich w województwie wielkopolskim, WROT 2024).

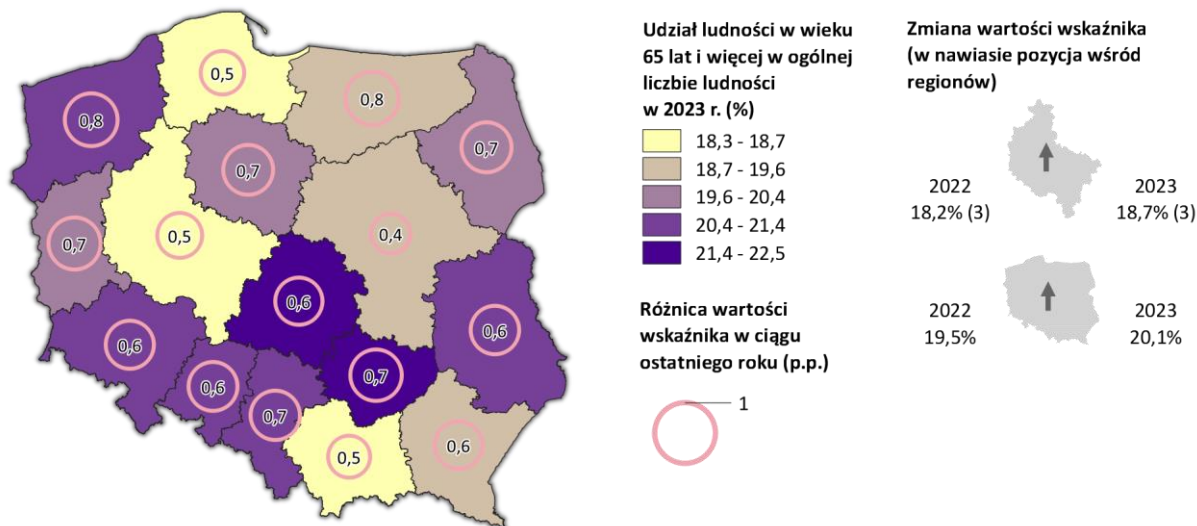
2. Społeczeństwo i jakość życia

- Według stanu z 30 czerwca 2024 roku województwo wielkopolskie zamieszkiwało 3 484,2 tys. osób (9,3% ogółu ludności Polski), tj. o 6,2 tys. osób (0,2%) mniej niż przed rokiem¹⁰. Najwięcej ludności skupiał Poznań (536,8 tys.) oraz powiat poznański (452,0 tys.), a najmniej powiaty międzychodzki (35,5 tys.) i chodzieski (45,1 tys.). Miasta zamieszkiwało 1 846,6 tys. osób (53%), a 1 637,6 tys. osób (47%) obszary wiejskie. Na wsi mieszało występowała zbliżona liczba kobiet i mężczyzn (odpowiednio 820,5 i 817,0 osób).
- Obserwacja zmian w strukturze ludności Wielkopolski według biologicznych grup wieku potwierdza postępowanie procesu starzenia się społeczeństwa. W 2023 roku utrzymywała się tendencja związana z przesunięciami w strukturze ludności wg grup wieku. W ciągu roku zmniejszył się udział zbiorowości osób w wieku 15–64 lata o 0,1 p.p. do poziomu 65,3%, a wobec 2014 roku o 4,6 p.p. Jednocześnie zwiększył się udział grupy osób w wieku 65 lat i więcej, określanej jako współczynnik starości demograficznej (przyjmując za próg starości 65 lat) – wzrósł on w ciągu roku o 0,5 p.p., osiągając 18,7%, a w latach 2014-2023 o 4,6 p.p. Obserwowany corocznie wzrost liczebności osób w wieku 65 lat i więcej jest wynikiem zasilania tej populacji przez coraz liczniejsze roczniki osób urodzonych w latach 50. ubiegłego wieku. Natomiast z uwagi na małą dynamikę przyrostu naturalnego odsetek dzieci i młodzieży pozostaje na podobnym poziomie, tj. między 16,0% a 16,4%. Wskaźnik starości demograficznej w województwie wielkopolskim należy do najniższych w kraju – niższy odnotowano jedynie w województwach małopolskim (18,3%) i pomorskim (18,6%), przy średniej dla Polski na poziomie 20,1%. Wśród powiatów najniższe wartości współczynnika starości demograficznej przyjął w poznańskim – 14,5%, leszczyńskim – 15,2% i grodziskim – 16,0%, a najwyższe w miastach na prawach powiatu, tj. w Koninie – 25,8%, Kaliszu – 24,6%, Lesznie – 22,6% i Poznaniu – 21,3%.

¹⁰ Od roku 2020 bazą wyjściową bilansu stanu i struktury ludności są wyniki NSP 2021. W związku z tym dane jak i wskaźniki odnoszące się do liczby i struktury ludności (płeć, grupy wieku) od 2020 roku zostały przeliczone zgodnie z bilansem przygotowanym w oparciu o wyniki NSP 2021.

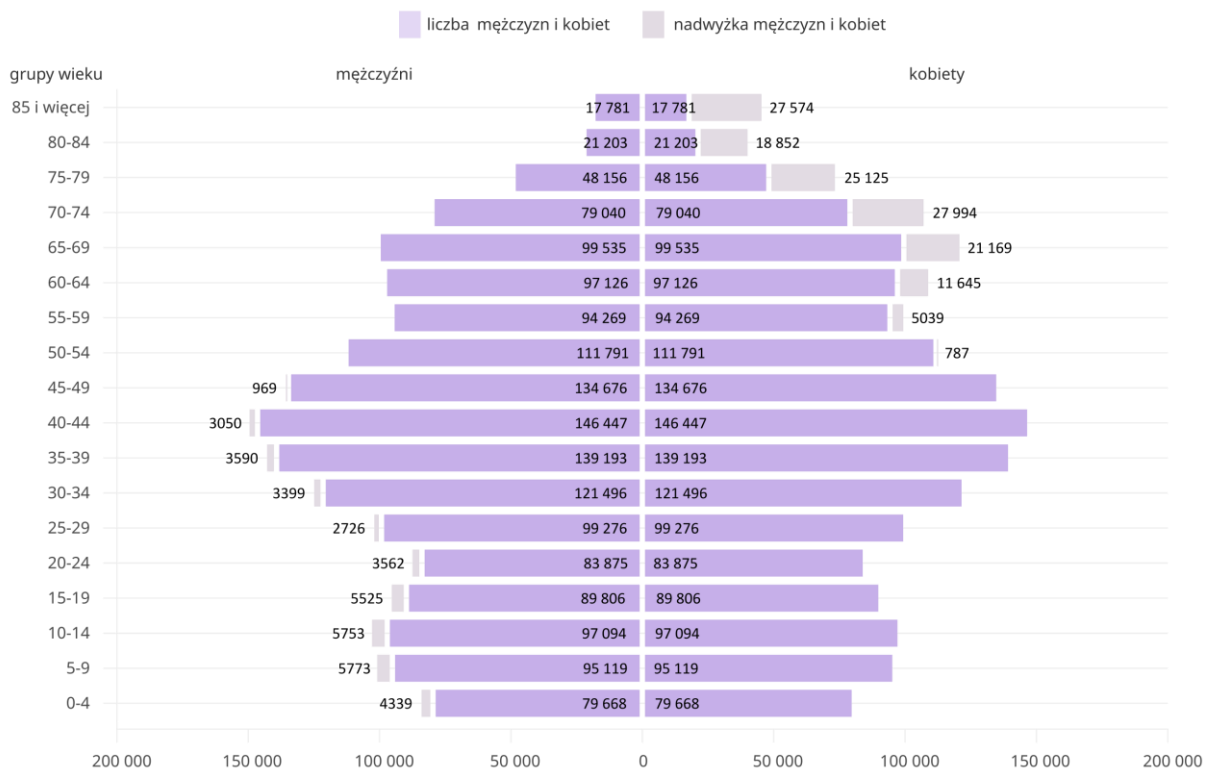
- W wyniku obserwowanych tendencji w przebiegu zjawiska starzenia się ludności, w województwie wielkopolskim notuje się zwiększającą się z roku na rok przewagę liczebną grupy osób starszych w porównaniu z grupą dzieci. Nadwyżka liczby ludności w wieku 65 lat i więcej nad liczbą osób w wieku 0-14 lat wynosiła w 2023 roku 92,5 tys. osób.

Mapa 11. Udział ludności w wieku 65 lat i więcej w ogólnej liczbie ludności w 2023 roku¹¹



Opracowanie WROT

Wykres 3. Piramida wieku ludności w 2023 roku

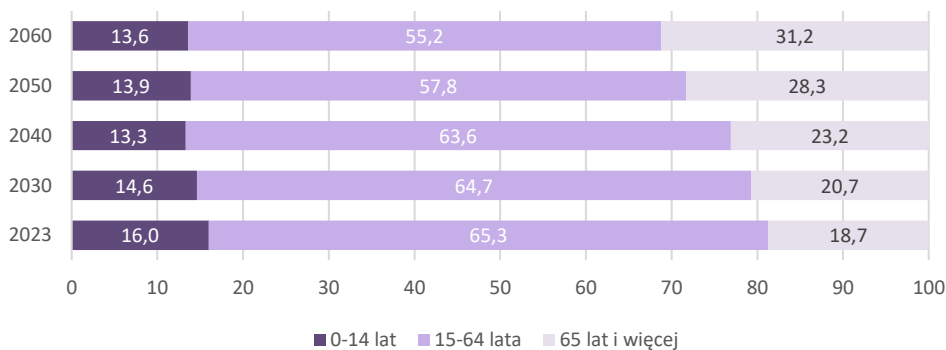


Opracowanie WROT

¹¹ Wskaźnik ma charakter destymulacyjny, co oznacza, że wysoka wartość wskaźnika lub jej wzrost oznacza sytuację niekorzystną, a niska wartość wskaźnika lub jej spadek oznacza sytuację korzystną.

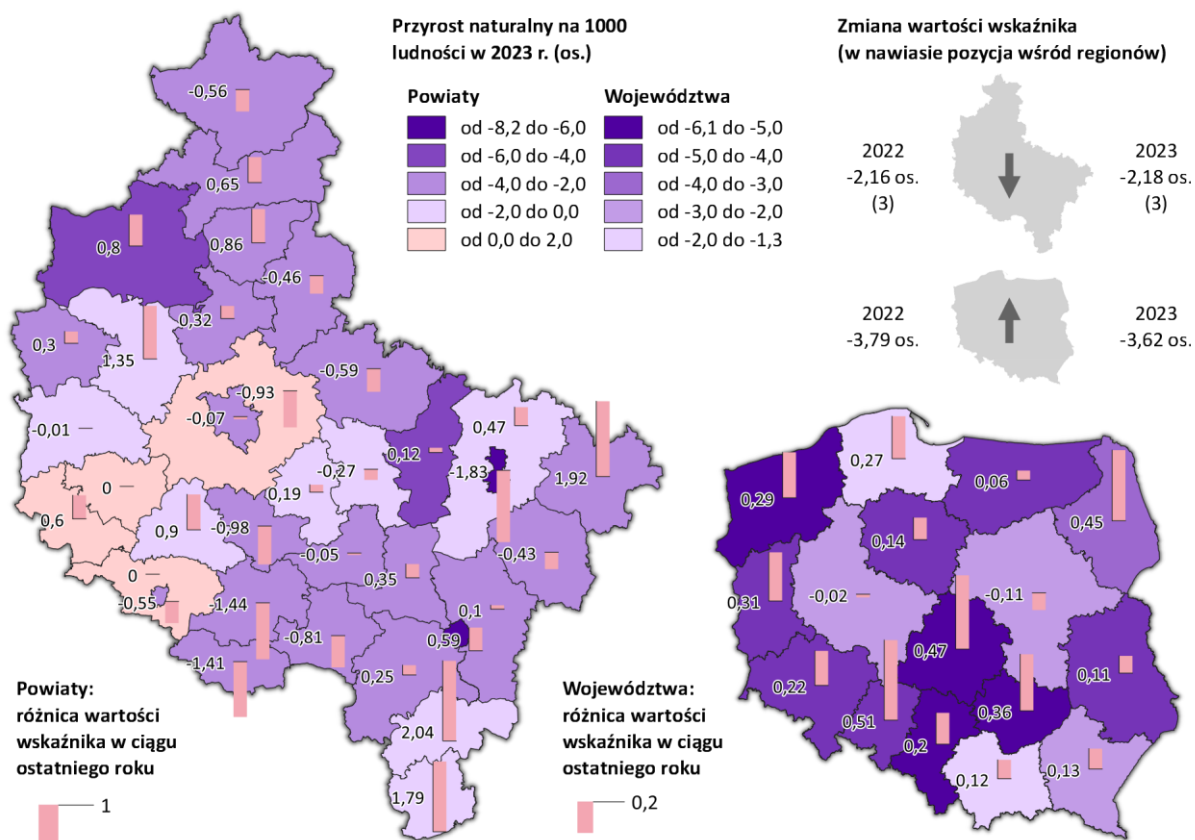
- Według prognozy ludności GUS do 2060 roku w województwie wielkopolskim odsetek osób w wieku 65 lat i więcej będzie systematycznie wzrastał od 20,7% w 2030 roku do 31,2% w 2060 roku. Prognozuje się, że w grupie osób młodych (do 14 lat) do 2040 roku udział będzie coraz niższy, a następnie względnie się ustabilizuje (13,3% w 2040 roku, 13,9% w 2050 roku i 13,6% w 2060 roku). Szacuje się, że zbiorowość osób w wieku 15-64 lata, obejmująca dużą grupę osób aktywnych zawodowo, będzie systematycznie maleć od 64,7% w 2030 roku do 55,2% w 2060 roku.

Wykres 4. Odsetek ludności według biologicznych grup wieku w 2023 roku oraz w latach 2030-2060 (Prognoza)



Opracowanie WROT

Mapa 12. Przyrost naturalny na 1 000 ludności w 2023 roku

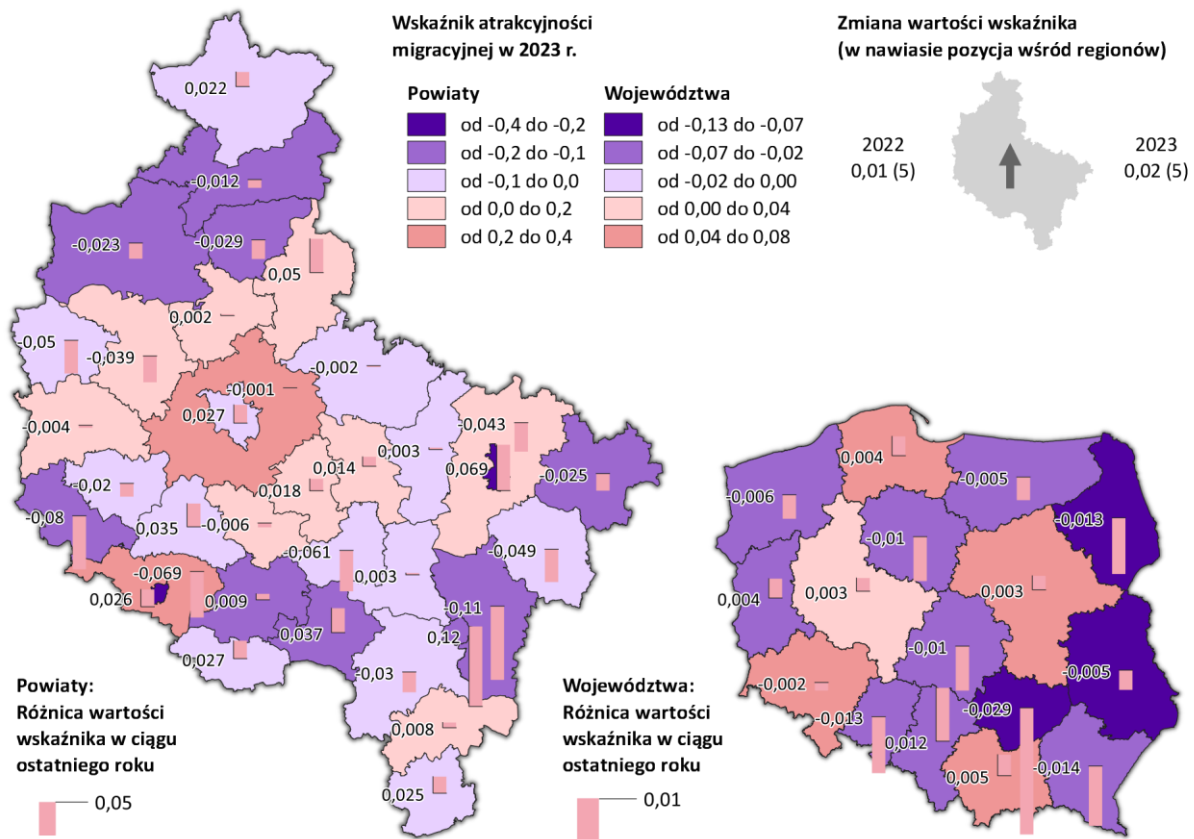


Opracowanie WROT

- Przyrost naturalny na 1 000 ludności w województwie wielkopolskim przez wiele lat był dodatni. W 2020 roku pierwszy raz w historii regionu odnotowano ujemną wartość przyrostu naturalnego (-1,18). Był to wynik m.in. trwającej na całym świecie od początku 2020 roku epidemii wywołanej przez koronawirusa SARS-CoV-2. Gwałtowny wzrost liczby zgonów w połączeniu z bardzo małą liczbą urodzeń przyczyniły się do rekordowo niskiego poziomu przyrostu naturalnego. W 2023 roku w województwie wielkopolskim wskaźnik kształtował się na poziomie -2,18 (wobec -2,16 w 2022 roku), natomiast w kraju było to -3,62 wobec -3,79 w 2022 roku.
- Ruch migracyjny jest powiązany z poziomem atrakcyjności danego obszaru. Rozpatrując jego zróżnicowanie, warto zwrócić uwagę na wartości wskaźnika atrakcyjności migracyjnej¹², tj. proporcje salda migracji do ogólnego obrotu migracyjnego. W 2023 roku w Wielkopolsce wyniósł on 0,02, tj. więcej o 0,01 w stosunku do roku poprzedniego, co oznacza wzrost atrakcyjności województwa jako miejsca do zamieszkania. Wartość wskaźnika uplasowała województwo wielkopolskie ponownie na 5. lokacie w kraju. Najbardziej atrakcyjne dla migrantów były województwa pomorskie (0,08), mazowieckie (0,07), małopolskie (0,06), dolnośląskie (0,05). Analizując wskaźnik efektywności migracji w ujęciu powiatowym, w 2023 roku najbardziej atrakcyjnymi terenami do zamieszkania okazały się powiaty: poznański (0,34), leszczyński (0,26), średzki (0,12), szamotulski i wrzesiński (po 0,08) oraz koniński (0,07) i wągrowiecki (0,06). Sytuacja ta spowodowana jest suburbanizacją największych miast wg liczby ludności, tj. Poznania, Kalisza i Konina, a także Leszna. Do powiatów o najniższej wartości miernika atrakcyjności migracyjnej zaliczono: m. Konin (-0,36), m. Leszno (-0,25), krotoszyński (-0,14), gostyński (-0,13), czarnkowsko-trzcianecki (-0,12) i wolsztyński (-0,11). W ciągu roku najbardziej na atrakcyjności migracyjnej zyskały powiaty: m. Kalisz (wzrost o 0,12) i m. Konin (wzrost o 0,07), turecki i wągrowiecki (wzrost o 0,05) oraz m. Leszno i m. Poznań (wzrost o 0,03). Z kolei najbardziej straciły: powiat kaliski (spadek o 0,11) oraz powiat wolsztyński (spadek o 0,08), powiat leszczyński (spadek o 0,07) i powiat jarociński (spadek o 0,06). Poznań (z wartością miernika -0,08) pod względem atrakcyjności migracyjnej zajmował 21 miejsce na 35 powiatów, tj. o 7 pozycji wyżej niż w 2022 roku (-0,11).

¹² Wskaźnik atrakcyjności migracyjnej (miernik efektywności migracji) pokazuje relację pomiędzy saldem migracji na pobyt stały (różnicą napływu i odpływu) a obrotem wędrownym (sumą napływu i odpływu). Wartość wskaźnika zawiera się w przedziale od -1 do +1, przy czym im wskaźnik jest bliższy wartości +1, tym większą rolę odgrywa napływ, a mniejszą – odpływ ludności.

Mapa 13. Wskaźnik atrakcyjności migracyjnej w 2023 roku



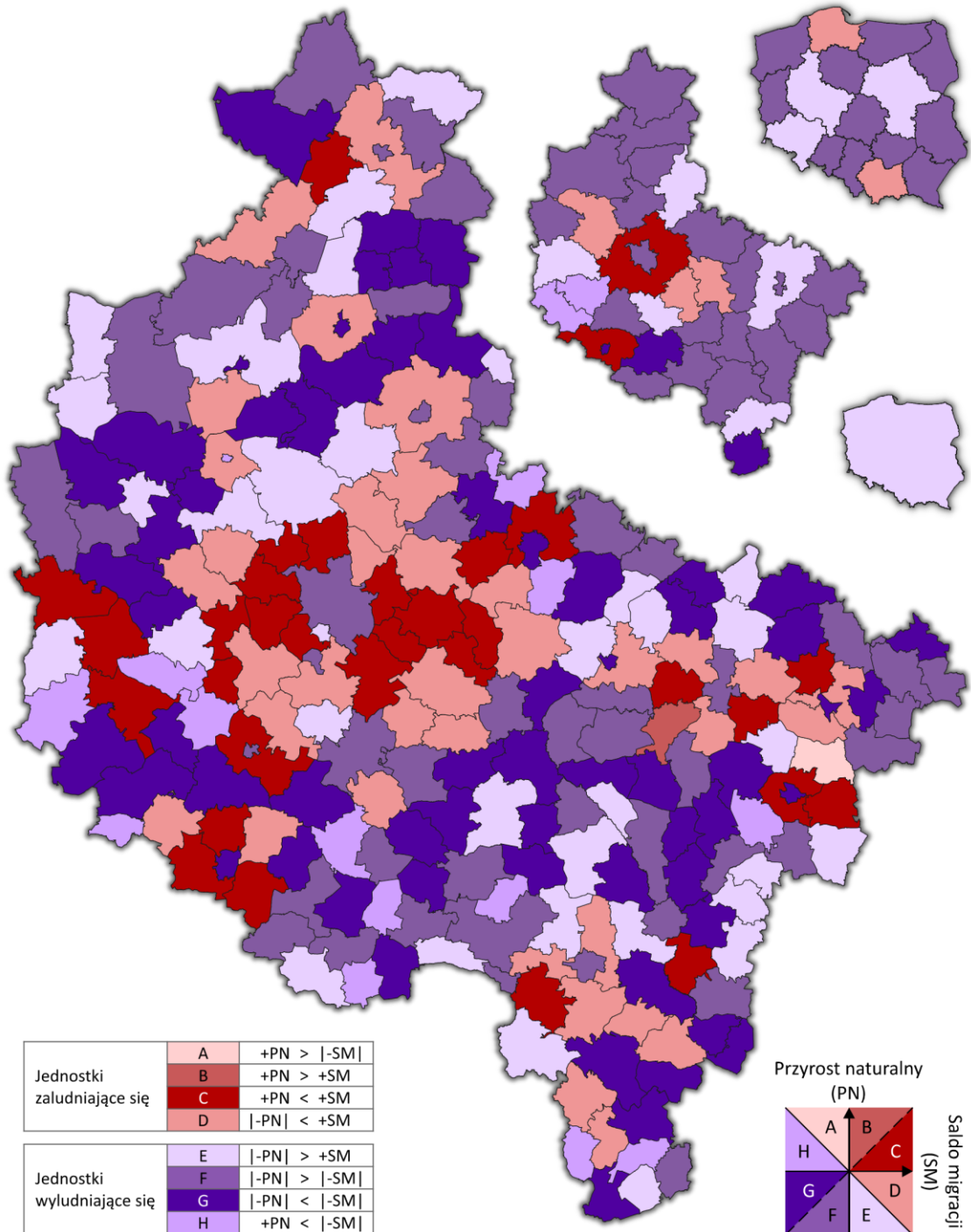
Opracowanie WROT

- Zestawienie wskaźników opisujących zjawiska demograficzne takie jak urodzenia i zgony oraz migracje wewnętrzne i zagraniczne, które decydują o stanie i zmianach liczby ludności, czyli o przyroście rzeczywistym, pozwala określić stopień aktywności demograficznej jednostek terytorialnych¹³.
- W 2023 roku województwo wielkopolskie, należało do grupy województw określonych jako nieaktywne demograficznie. Znalazło się ono w typie E, w którym ujemny przyrost naturalny nie jest rekompensowany przez dodatnie saldo migracji. Do tej grupy należały województwa: dolnośląskie i mazowieckie. W 2023 roku były 2 regiony, które można by zaliczyć do jednostek zaludniających się – województwa pomorskie i małopolskie. Znacznie bardziej złożony obraz aktywności demograficznej Wielkopolski ujawnia się w przekroju terytorialnym. W 2023 roku w grupie aktywnych demograficznie, czyli zaludniających się, znalazło się 5 powiatów: leszczyński, poznański, szamotulski, średzki i wrzesiński (rok wcześniej – 6 powiatów), z czego w 2 (leszczyńskim, poznańskim) wzrost zaludnienia nastąpił w wyniku zarówno dodatniego przyrostu naturalnego, jak i dodatniego salda migracji (typ C). W 30 powiatach zmiany miały charakter regresywny (typ E, F, G, H), przy czym w 23 z nich zarówno przyrost naturalny, jak i saldo migracji były ujemne (typ F lub G). W porównaniu z 2022 rokiem 26 powiatów nie zmieniło swojego

¹³ Podstawę typologii demograficznej według J.W. Webba stanowią przyrost naturalny i saldo migracji stałej przeliczone na 1 000 ludności. W zależności od znaku i wartości bezwzględnej obu współczynników klasyfikacja Webba wyróżnia osiem typów demograficznych (oznaczonych literami od A do H). Pierwsze cztery typy odnoszą się do jednostek aktywnych demograficznie, czyli zaludniających się, a cztery pozostałe typy oznaczają jednostki nieaktywne czyli wyludniające się. Przyjęto zasadę, że w przypadku, gdy wartości bezwzględne współczynnika przyrostu naturalnego i współczynnika salda migracji stałej są równe lub gdy wartość jednego ze współczynników wynosi zero, dokonuje się wyboru typu korzystniejszego dla danej jednostki.

charakteru, w tym 21 z nich zachowało regresywny charakter, a 5 – progresywny. Zmiana charakteru zaszła w 9 powiatach, które zaliczały się do grupy wyludniających się. W 2023 roku w 2 powiatach odnotowano dodatni przyrost naturalny i ujemne saldo migracji (typ H).

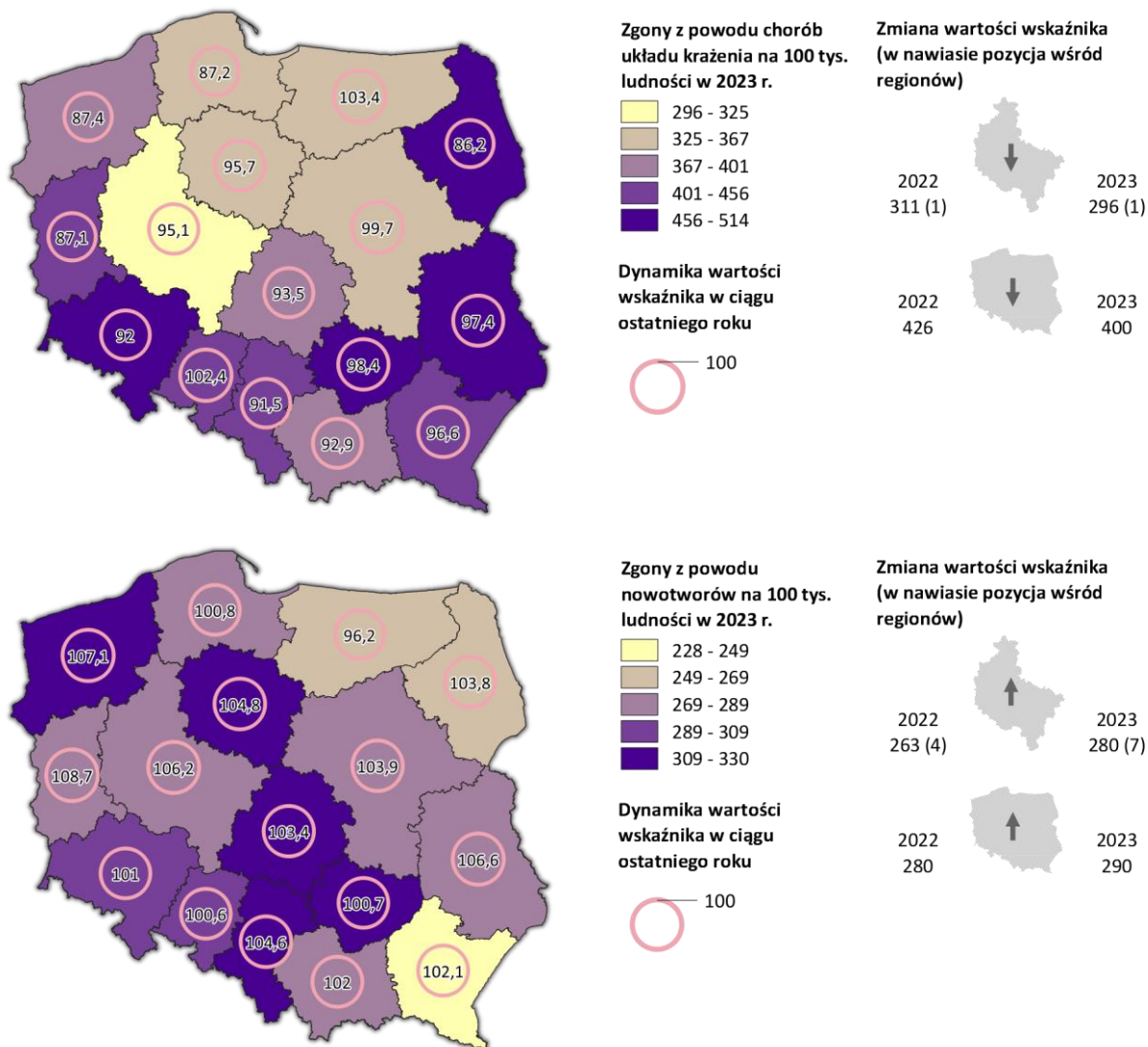
Mapa 14. Typologia demograficzna powiatów i gmin według metody Webba w 2023 roku



Opracowanie WROT

- W 2023 roku odnotowano 35,1 tys. zgonów, tj. o 2,9 tys. mniej (7,6%) niż w 2022 roku (w kraju o 8,8% mniej). Zwiększa się liczba zgonów wynikająca ze wzrostu odsetka osób w starszym wieku. W przeliczeniu na 1 000 ludności zmarło ogółem 10,1 osób (wobec 10,9 w 2022 roku i 11,4 w 2020 roku), a województwo uplasowało się na 4. miejscu w kraju, za podkarpackim – 9,5, małopolskim – 9,6, i pomorskim – 9,7. Najwyższe wartości odnotowano w województwach: łódzkim – 12,8, świętokrzyskim – 12,3 oraz śląskim – 11,9.

Mapa 15. Zgony według wybranych przyczyn na 100 tys. ludności w 2023 roku¹⁴



Opracowanie WROT

- W 2023 roku w Wielkopolsce 29,4% zgonów ogółem związanych było z chorobami układu krążenia, a 27,8% z nowotworami, tj. łącznie 57,2% (wobec 63,6% w kraju), o 4,3 p.p. więcej niż rok wcześniej. Na 100 tys. ludności odnotowano 295,9 zgonów spowodowanych chorobami układu krążenia (w kraju – 400,4) i 279,6 zgonów z powodu nowotworów (w kraju – 289,7), w tym 257,7 z powodu nowotworów złośliwych (w kraju - 264,4). Choroby układu krążenia częściej dotyczą

¹⁴ Wskaźnik ma charakter destymulacyjny, co oznacza, że wysoka wartość wskaźnika lub jej wzrost oznacza sytuację niekorzystną, a niska wartość wskaźnika lub jej spadek oznacza sytuację korzystną.

kobiet, ich umieralność w wyniku tych schorzeń jest wyższa niż mężczyzn (302,1 wobec 289,5 na 100 tys. ludności).

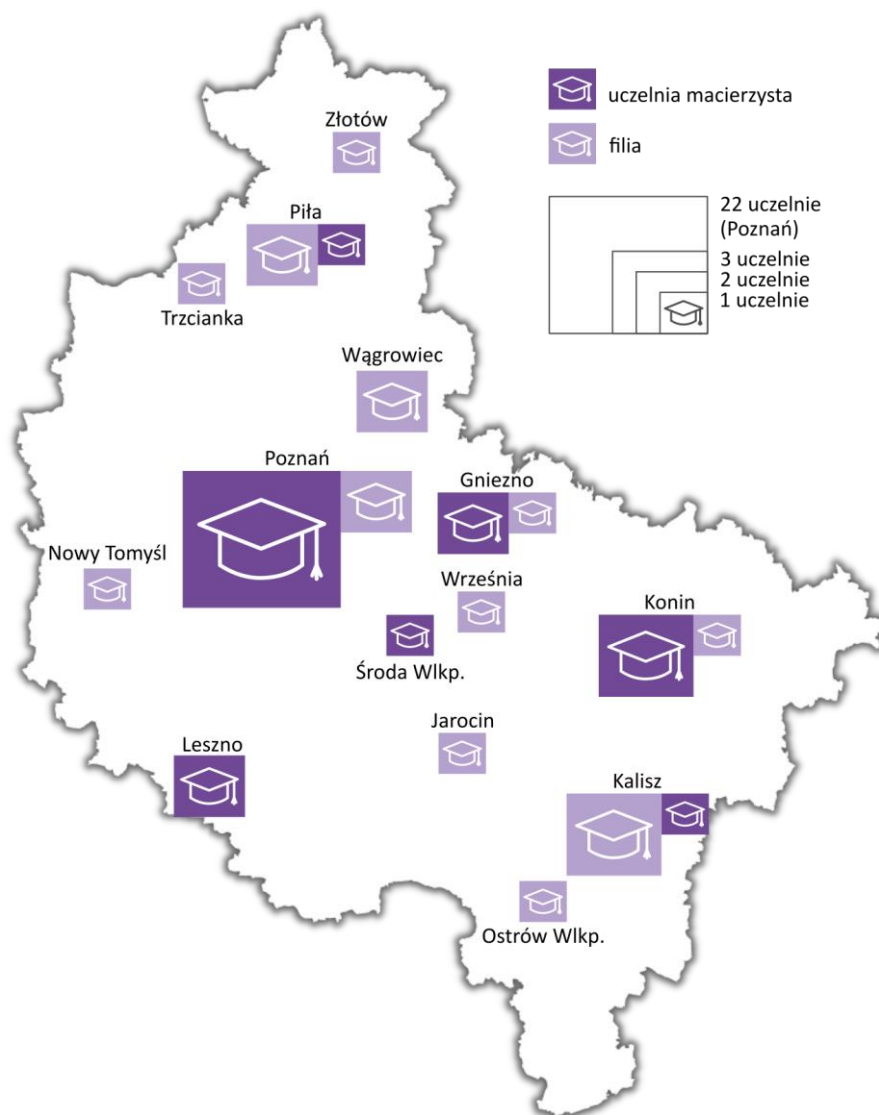
- Wg danych Krajowego Rejestru Nowotworów zarówno w kraju jak i w regionie na pierwszym miejscu wśród rejestrowanych zachorowań na nowotwory złośliwe u kobiet znajduje się nowotwór złośliwy sutka. Wyższe wartości niż przeciętnie notowano od 2014 roku (30,3 kobiet na 100 tys. kobiet ogółem w regionie wobec 30,1 w kraju w 2014 roku). W ciągu dziesięciolecia najwięcej zgonów odnotowano w 2020 roku – 40,6 (w Polsce 35,1). W 2022 roku – wskaźnik osiągnął poziom 35,1 (w kraju 33,8). W 2023 roku wartość wskaźnika w regionie osiągnęła – 37,8 i wciąż była wyższa niż w kraju – 34,7.
- Liczba zgonów spowodowanych nowotworem szyjki macicy w 2023 roku wyniosła 7,9 na 100 tys. kobiet (w Polsce 7,2). W 2022 roku wartość wskaźnika w regionie wyniosła (6,7) a w kraju (7,0).
- W 2022 roku w poradniach dla osób z zaburzeniami psychicznymi oraz uzależnionych od alkoholu i innych substancji zarejestrowano 114,2 tys. osób wobec 109,8 tys. w 2021 roku. Na 1 000 ludności przypadało 32,7 takich osób (31,4 osób w 2021 roku) a w kraju 51,8 osób (49,5 w 2021 roku). Głównymi powodami terapii były zaburzenia psychiczne i zaburzenia zachowania (83,2% leczonych), zaburzenia spowodowane używaniem alkoholu (9,6%) i zaburzenia psychiczne spowodowane używaniem środków psychoaktywnych (4,0%).
- Jednym ze wskaźników opisujących działalność oddziałów szpitalnych jest przeciętne wykorzystanie łóżek w ciągu roku. Miernik ten dla wszystkich szpitali w województwie wielkopolskim w 2023 roku wyniósł 67,1% (8. miejsce w kraju) wobec 66,4% rok wcześniej. Oznacza to, że łóżka były wykorzystane przez 245 dni w roku (o 3 dni więcej niż w 2022 roku). Baza łóżkowa szpitali była wykorzystana w największym stopniu w województwach: świętokrzyskim (73,6%), lubelskim (71,7%) i małopolskim (70,9%) a w najmniejszym w warmińsko-mazurskim (63,9), podlaskim (64,5) oraz opolskim (65,0).
- W końcu 2023 roku ambulatoryjną opiekę zdrowotną mieszkańcom województwa wielkopolskiego zapewniało 2 425 przychodni i praktyk lekarskich (9,1% ogólnej liczby placówek tego typu w Polsce). Miernikiem opisującym dostępność do opieki zdrowotnej jest liczba mieszkańców przypadająca na 1 podmiot ambulatoryjnej opieki zdrowotnej. W końcu 2023 roku jedna placówka obsługiwała średnio 1 438 mieszkańców (9. miejsce wśród województw) wobec 1 459 rok wcześniej (w kraju 1 413 wobec 1 448). Największą dostępność podmiotów ambulatoryjnej opieki zdrowotnej odnotowano w województwach: podlaskim (1 183), warmińsko-mazurskim (1 227) i podkarpackim (1 263), natomiast najmniejszą – w pomorskim (1 685), w kujawsko-pomorskim (1 631) i małopolskim (1 502).
- Zapewnienie odpowiedniej dostępności do personelu medycznego, opartej na potrzebach mieszkańców, stanowi jedno z najważniejszych wyzwań współczesnej polityki zdrowotnej. Jednym z czynników ją determinującym są zasoby kadrowe pracujące bezpośrednio z pacjentem¹⁵. Pod względem liczby lekarzy pracujących według podstawowego miejsca pracy na 10 tys. ludności województwo wielkopolskie zajmowało 12. pozycję w kraju (30,7 wobec 29,2 w 2022 roku). W 2023 roku liczba lekarzy (personel pracujący według podstawowego miejsca pracy)

¹⁵ Zmiany metodologiczne. Dane nieporównywalne z danymi sprzed 2021 roku. Eksperymentalna metodologia dotycząca szacowania zasobów kadry medycznej w oparciu o źródła administracyjne, w tym rejestry, w odniesieniu do lekarzy i lekarzy dentyków. Zastosowana metoda pozwala na uzyskanie informacji o liczbie lekarzy i lekarzy dentyków metodą dokładniejszą, niż w oparciu dotychczas wykorzystywaną sprawozdawczość.

przypadająca na 10 tys. ludności wahała się od 25,0 w województwie lubuskim do 52,2 w mazowieckim, przy średniej dla kraju wynoszącej 37,6. Również mała w województwie wielkopolskim była liczba pielęgniarek i położnych – na 10 tys. mieszkańców przypadało ich 55,9 (55,8 w 2022 roku) wobec 78,4 w świętokrzyskim (najwyższy wskaźnik wśród województw) i przeciętnej w Polsce na poziomie 65,0.

- W roku akademickim 2023/2024 na terenie województwa wielkopolskiego funkcjonowało 49 uczelni wraz z filiami, co stanowiło 9,7% wszystkich obiektów w kraju i plasowało region na 3. miejscu ex aequo z dolnośląskim za mazowieckim i śląskim. Szkoły wyższe dysponowały 16 111 pracownikami dydaktycznymi, co stanowiło 9,0% nauczycieli akademickich w Polsce (4. miejsce za województwami mazowieckim, małopolskim i śląskim).

Mapa 16. Rozmieszczenie uczelni wyższych w województwie wielkopolskim w roku akademickim 2023/2024



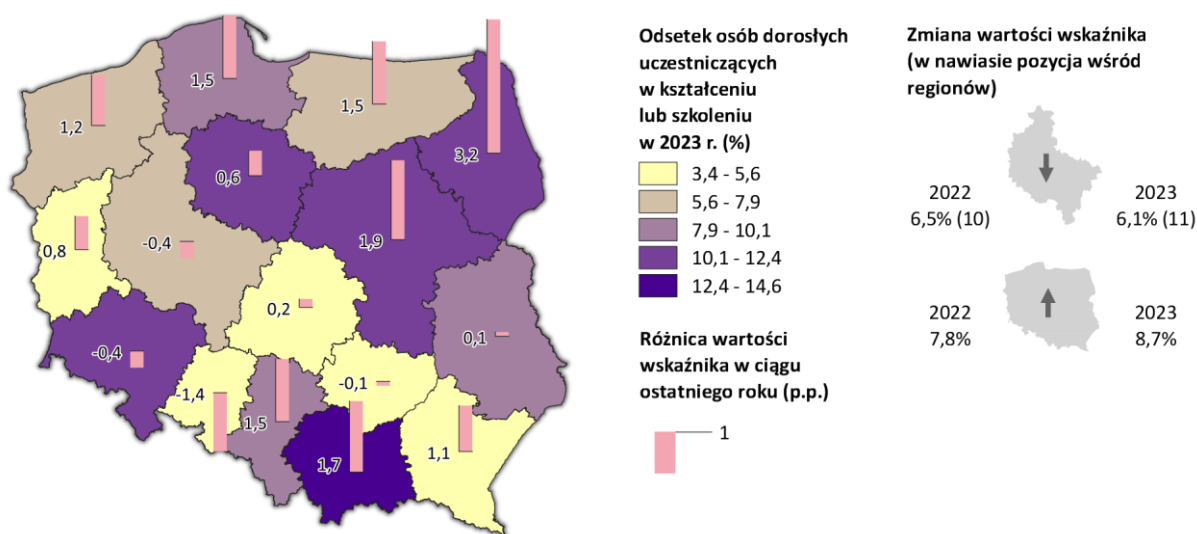
Opracowanie WROT

- Pod względem liczby studentów (111 522 os., 9,0%) województwo zajęło 5. miejsce wśród regionów, a w porównaniu do 2022 roku (9,3%) ich odsetek nieznacznie zmniejszył się. W przeliczeniu na 10 tys. ludności przypadało 320 studentów uczelni (326 w roku 2022/2023), a więc mniej niż przeciętnie w Polsce (330). Odsetek studentów (bez cudzoziemców) studiujących

na kierunkach technicznych i przyrodniczych (zgodnie z klasyfikacją ISCED-F 2013) w roku akademickim 2023/2024 wyniósł 22,5% – o 0,2 p.p. mniej niż w 2022 r. i kształtował się nieco powyżej średniej ogólnopolskiej – 22,1%.

- Liczba uczestników studiów doktoranckich oraz słuchaczy studiów podyplomowych na 1 000 ludności wynosiła 2,5 (2,7 w 2022 roku), podczas gdy średnio w kraju – 4,8 (4,4 w 2022 roku). W 2023 roku w szkołach doktorskich w województwie wielkopolskim kształciło się 9,6% wszystkich uczestników, a region zajął 6. miejsce w kraju za mazowieckim, podlaskim, łódzkim, małopolskim i pomorskim, w których odsetek ten wyniósł od 23,2% do 10,2%.
- Osoby dorosłe (w wieku 25-64 lata) uczestniczące w kształceniu lub szkoleniu w 2023 roku stanowiły 6,1% ogółu ludności województwa (w kraju – 8,7%), co w stosunku do poprzedniego roku oznacza spadek o 0,4 p.p. Dla Poznania odsetek takich osób wyniósł 17,1% (wzrost o 2 p.p.).

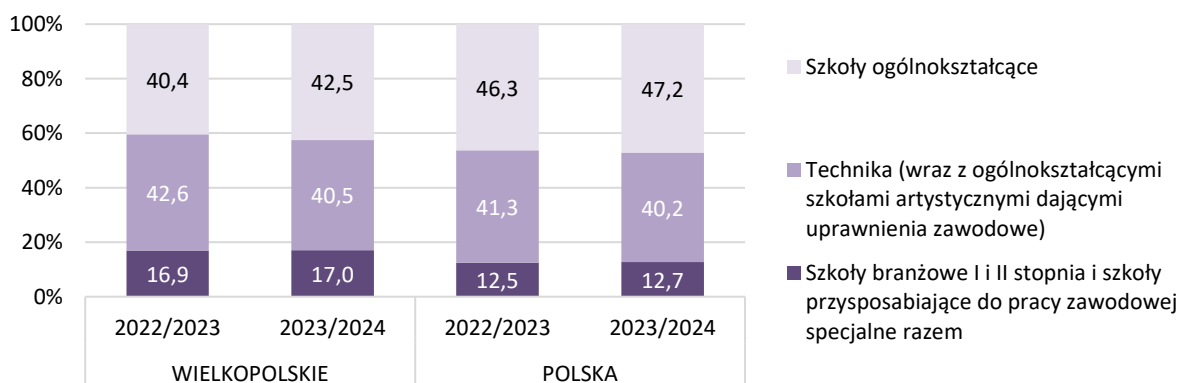
Mapa 17. Uczestnictwo osób dorosłych w kształceniu lub szkoleniu w 2023 roku



Opracowanie WROT

- W roku szkolnym 2023/2024 do szkół ponadpodstawowych uczęszczało 196 966 uczniów. Najwięcej z nich uczyło się w szkołach ogólnokształcących (42,5%) oraz w technikach (wraz z ogólnokształcącymi szkołami artystycznymi dającymi uprawnienia zawodowe) - 40,5%. Uczniowie zawodowych szkół branżowych I i II stopnia oraz szkół przysposabiających do pracy stanowili 17,0% ogółu uczniów szkół ponadpodstawowych.

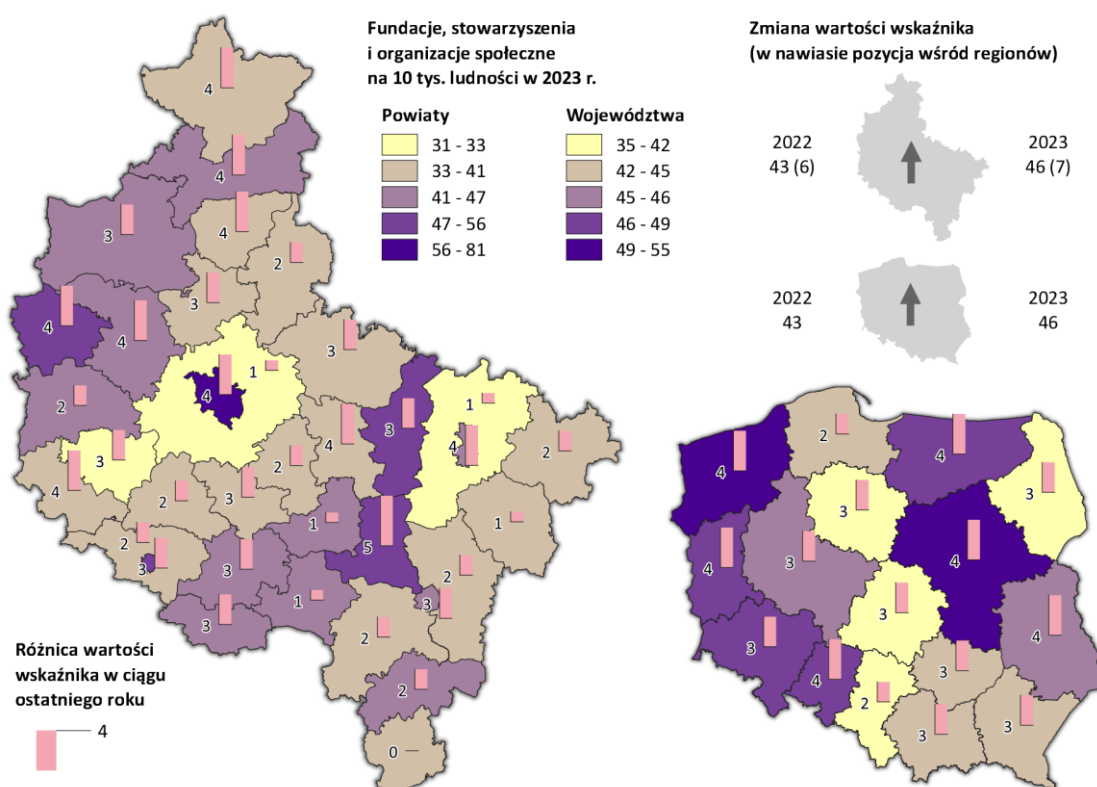
Wykres 5. Uczniowie szkół ponadpodstawowych w latach 2022 i 2023 (rok szkolny 2022/2023 i 2023/2024)



Opracowanie WROT

- Wśród absolwentów branżowych szkół I stopnia w 2023 roku (bez szkół specjalnych) najliczniejszą grupę stanowili kończący naukę na kierunkach (zgodnie z klasyfikacją ISCED-F 2013) inżynierijno-technicznych (39,5% wobec 41,6% w kraju) oraz usług dla ludności (21,9% wobec 25,6%). Te podgrupy kierunków były również popularne wśród kończących naukę w technikach, jednak w 2023 roku obok kierunków inżynierijno-technicznych (20,2% wobec 22,7% w kraju) dominowały również kierunki w zakresie technologii informacyjnych (18,7%; w kraju 20,7%). Usługi dla ludności obejmowały z kolei 14,8% absolwentów w regionie oraz 18,4% w kraju. Jedyną grupą, w której udział absolwentów był wyższy w regionie niż w kraju, były kierunki związane z biznesem i administracją (18,0% wobec 15,4% w kraju).
- W 2023 roku na 10 tys. ludności przypadało 46 fundacji, stowarzyszeń i organizacji społecznych, tj. tak samo jak przeciętnie w Polsce oraz więcej niż rok wcześniej (43). Najwyższą wartość wskaźnika odnotowano w Poznaniu (81) i Lesznie (56) oraz w powiecie międzychodzkiem (54), a najniższą w powiatach: poznańskim (31), grodziskim (32) i konińskim (33).
- W 2023 roku zarejestrowano 1 200 nowych fundacji, stowarzyszeń i organizacji społecznych, co stanowiło 9,1% wszystkich tego typu jednostek ujętych w rejestrze REGON.

Mapa 18. Fundacje, stowarzyszenia i organizacje społeczne na 10 tys. ludności w 2023 roku

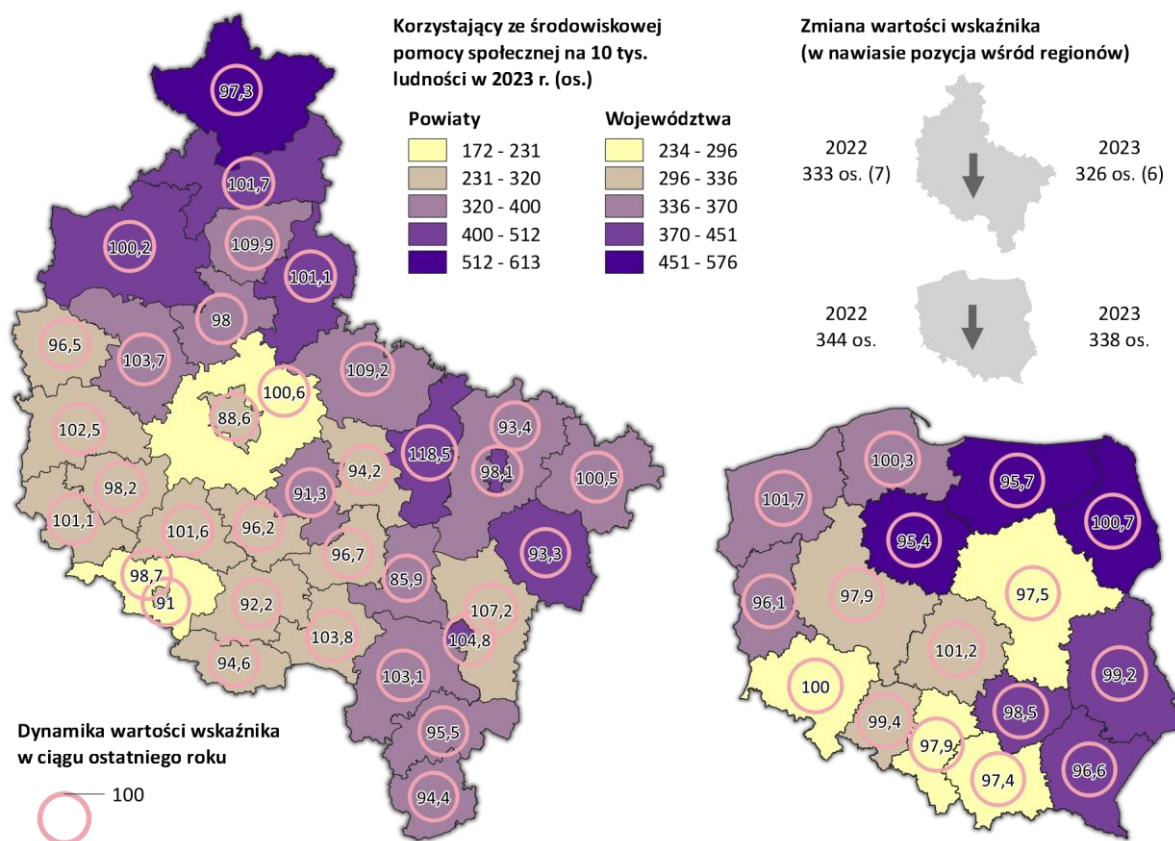


Opracowanie WROT

- W przypadku osób korzystających ze środowiskowej pomocy społecznej sytuacja poprawiła się – liczba tych osób w przeliczeniu na 10 tys. ludności wynosiła w 2023 roku 326, tj. mniej niż rok wcześniej (333) i mniej niż średnio w kraju (338). Wśród powiatów najwyższą wartość (ponad 613 osób) miernik ten osiągnął w złotowskim, m. Konin (512) i m. Kalisz (505), a najniższą (poniżej 250 osób) w poznańskim, leszczyńskim i nowotomyskim. W 2023 roku 6,5% (226 197 osób) ogółu ludności województwa otrzymało pomoc i wsparcie udzielone przez wielkopolskie gminy i powiaty.

- Niespełna połowę korzystających ze środowiskowej pomocy społecznej stanowiły osoby w wieku produkcyjnym, tj. kobiety w wieku 18-59 lat oraz mężczyźni w wieku 18-64 lata. W 2023 roku ich udział wyniósł 49,4% (w kraju 51,8%) i w stosunku do poprzedniego roku zmniejszył się o 0,5 p.p. Największy odsetek zanotowano w powiatach m. Konin (59,8%) oraz m. Leszno (58,7%), natomiast najmniejszym charakteryzowały się powiaty: m. Poznań (43,8%) i kępiński (44,0%).
- Odsetek osób długotrwale korzystających ze świadczeń pomocy społecznej w ogóle świadczeniobiorców w województwie wielkopolskim¹⁶ wyniósł w 2021 – 47,9%, w 2022r. 48,6%, a w 2023r. 46,9%. 1-osobowe gospodarstwa (48 035) stanowiły 57,9% w grupie wszystkich gospodarstw domowych otrzymujących świadczenia z pomocy społecznej (82 833).
- Przeciętny miesięczny dochód rozporządzalny na 1 osobę w 2023 roku zwiększył się kolejny rok z rzędu do kwoty 2 495,02 i kształtował się na poziomie niższym niż średnio w kraju (2 678,30 zł).

Mapa 19. Korzystający ze środowiskowej pomocy społecznej na 10 tys. ludności w 2023 roku¹⁷

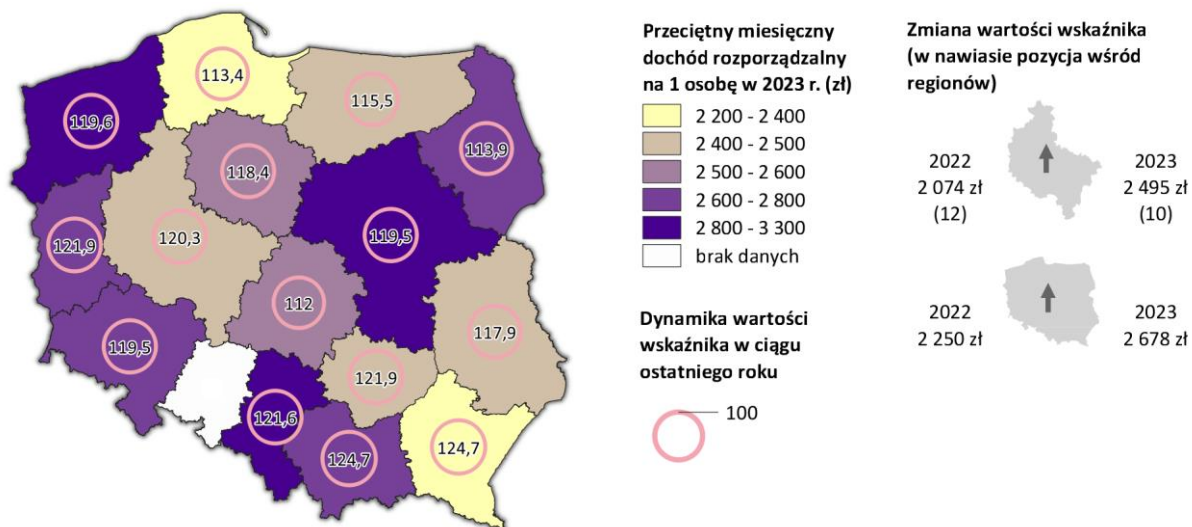


Opracowanie WROT

¹⁶ Obliczenia własne na podstawie sprawozdania MRiPS-03 za 2023 r. z udzielonych świadczeń pomocy społecznej - pieniężnych, w naturze i usługach.

¹⁷ Wskaźnik ma charakter destymulacyjny, co oznacza, że wysoka wartość wskaźnika lub jej wzrost oznacza sytuację niekorzystną, a niska wartość wskaźnika lub jej spadek oznacza sytuację korzystną.

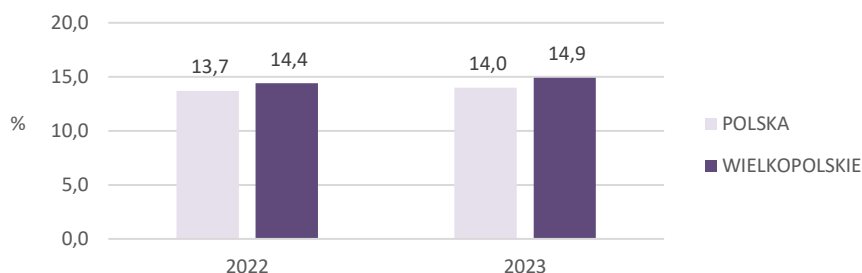
Mapa 20. Przeciętny miesięczny dochód rozporządzalny na 1 osobę w 2023 roku



Opracowanie WROT

- W 2023 roku wartość wskaźnika zasięgu ubóstwem po uwzględnieniu w dochodach transferów społecznych¹⁸ wynosiła 14,9%, tj. więcej niż w kraju – 14,0%. Wielkopolska uplasowała się tym samym na 9. pozycji wśród województw. Zarówno w Polsce, jak i w regionie, odnotowano wzrost wartości wskaźnika w porównaniu z 2022 rokiem, w województwie był on większy (wzrost o 0,3 p.p. w kraju i o 0,5 p.p. w regionie).

Wykres 6. Wskaźniki zasięgu ubóstwa w gospodarstwach domowych w latach 2022-2023



Opracowanie WROT

- W 2023 roku wartość wskaźnika deprivacji lokalnej¹⁹ wyniósł 34,7, co oznacza spadek o 0,6 p.p. w porównaniu do roku poprzedniego. Wraz z malejącą liczbą świadczeniobiorców pomocy społecznej maleje również średnia wartość wskaźnika deprivacji lokalnej w województwie wielkopolskim, co sygnalizuje relatywnie lepszą sytuację życiową mieszkańców gmin. Najwyższe wartości wskaźnika deprivacji lokalnej w roku 2023 wystąpiły w gminach: Malanów, (108,4),

¹⁸ Wskaźnik zagrożenia ubóstwem po uwzględnieniu w dochodach transferów społecznych – procent osób, których dochód ekwiwalentny do dyspozycji (po uwzględnieniu w dochodach transferów społecznych) jest niższy od granicy ubóstwa ustalonej na poziomie 60% mediany rocznych ekwiwalentnych dochodów do dyspozycji w danym kraju. W 2023 roku ekwiwalentny roczny dochód do dyspozycji w Polsce wyniósł 52 396 zł i był wyższy od poprzedniego nominalnie o 15,7%. Źródło: Eurostat, na podstawie danych z Europejskiego badania dochodów i warunków życia ludności (ang. EU-SILC – European Union statistics on income and living conditions).

¹⁹ Wskaźnik oznacza stopień niezaspokojenia potrzeb mieszkańców wielkopolskich gmin, jest wyrażony liczbą bezwzględną jako stosunek liczby osób w rodzinach, którym przyznano świadczenie z pomocy społecznej na każdy 1 000 mieszkańców gminy, Sprawozdanie MRIPS-03 z udzielonych świadczeń pomocy społecznej - pieniężnych, w naturze i usługach

Wysoka (102,4) i Orchowo, (93,2). Z kolei najniższy udział świadczeniobiorców w ogólnej liczbie ludności wystąpił w gminach: Komorniki(9,7), Rozdrażew (10,4), Osieczna, (11,1).

- W 2023 roku w województwie wielkopolskim funkcjonowało 7 centrów usług społecznych²⁰ w następujących gminach: Czarnków (gmina wiejska), Trzcianka (gmina miejsko-wiejska), Jarocin (gmina miejsko-wiejska), Kramsk (gmina wiejska), Rychwał (gmina miejsko-wiejska), Krotoszyn (gmina miejsko-wiejska), Rawicz (gmina miejsko-wiejska).
- Według sprawozdań gmin i powiatów z udzielonych świadczeń pomocy społecznej w roku 2023 w województwie wielkopolskim działały 63 domy pomocy społecznej, oferujące łącznie 6 391 miejsc (wzrost o 9 miejsc). Z ich oferty w roku oceny skorzystało łącznie 6 243 osób (wzrost o 31 os.), a umieszczonych zostało 1 073 os. (spadek o 18 os.). W 2023 roku wielkopolskie gminy za pobyt 4 988 osób (wzrost o 125 os.) w DPS poniosły odpłatność w wysokości 198 422 958 zł.
- Wskaźnik zaspokojenia miejsc w domach pomocy społecznej (DPS)²¹ wynosił w 2023 roku 73,1% (w kraju 76,0%) i w porównaniu do 2022 roku zmalał o 5,1 p.p. Najwyższe wartości wskaźnika (100%) odnotowano w powiatach: kaliskim, kępińskim, m. Konin, szamotulskim, natomiast najniższe (na poziomie poniżej 60%) – w powiatach: poznańskim, konińskim, wrzesińskim i m. Poznań. Takie wartości wskaźnika oznaczały, że nie wszystkie osoby oczekujące na miejsce w DPS w danym powiecie, zamieszkały w placówce i tym samym nadal oczekują na miejsce. W 6 powiatach (grodziskim, leszczyńskim, nowotomyskim, obornickim, średzkim i złotowskim) nie funkcjonowały DPS. Dodatkowo, według danych ze sprawozdania MRiPS-05²² w roku 2023 na terenie województwa funkcjonowało 45 placówek całodobowej opieki prowadzone w ramach działalności statutowej i gospodarczej, które liczyły 1 300 mieszkańców.
- Zgodnie z Oceną Zasobów Pomocy Społecznej (OZPS) województwa wielkopolskiego za 2023 rok²³ na podstawie danych sprawozdania OZPS za 2023; MRiPS– 03²⁴ za 2023; MRiPS – 06²⁵ za 2023; MRiPS – 05 za 2023 w 2023 roku 210 gmin realizowało podstawowe usługi opiekuńcze dla 12 453 osób, średnio przypadało na 1 osobę korzystającą z usług opiekuńczych o charakterze podstawowym przypadało 25,5 godzin w miesiącu (koszt 1 h 31,7 zł). W 2023 roku 26 gmin realizowało specjalistyczne usługi opiekuńcze dla 355 os., średnio na 1 osobę przypadało ok. 13,7 godzin usług w miesiącu (koszt 1h – 56,4 zł). W 2 gminach realizowane były usługi sąsiedzkie (nowa forma realizacji usług) – skorzystało z nich 11 osób (koszt 1h – 23,5 zł). Na terenie województwa wielkopolskiego w zasobach gmin i powiatów znajdowały się 163 mieszkania treningowe i wspomagane (wzrost o 20 mieszkań), z czego 65 to mieszkania treningowe, a 98 – wspomagane. W roku oceny skorzystało z nich łącznie 447 osób. W ramach oferty dla starszych Wielkopolan funkcjonowało 578 klubów i innych miejsc spotkań dla seniorów. Nieco ponad 28,3%

²⁰ Raport oceny zasobów pomocy społecznej województwa wielkopolskiego za 2023 rok, ROPS, Poznań 2024

²¹ Wskaźnik jest wyliczany jako stosunek liczby osób umieszczonych (w danym roku) do sumy osób umieszczonych i oczekujących (w tym samym roku) x 100%. Jego wartość w latach 2019 i 2022 wynosiła odpowiednio 62% i 78%. Gdyby wartość wskaźnika wynosiła 100% oznaczałoby to, że 100% osób z listy oczekujących na miejsce w DPS zostało umieszczonych w tych placówkach. Pomimo wolnych miejsc w wielkopolskich DPS, nadal pewna liczba osób oczekuje na miejsce w DPS (w 2022 roku 291 os. oczekiwało na miejsce w DPS w województwie wielkopolskim).

²² Wybrane informacje o domach pomocy społecznej o zasięgu gminnym, powiatowym i regionalnym oraz o placówkach całodobowej opieki prowadzonych w ramach działalności gospodarczej i statutowej

²³ Raport oceny zasobów pomocy społecznej województwa wielkopolskiego za 2023 rok, ROPS, Poznań 2024

²⁴ Sprawozdanie z udzielonych świadczeń pomocy społecznej - pieniężnych, w naturze i usługach

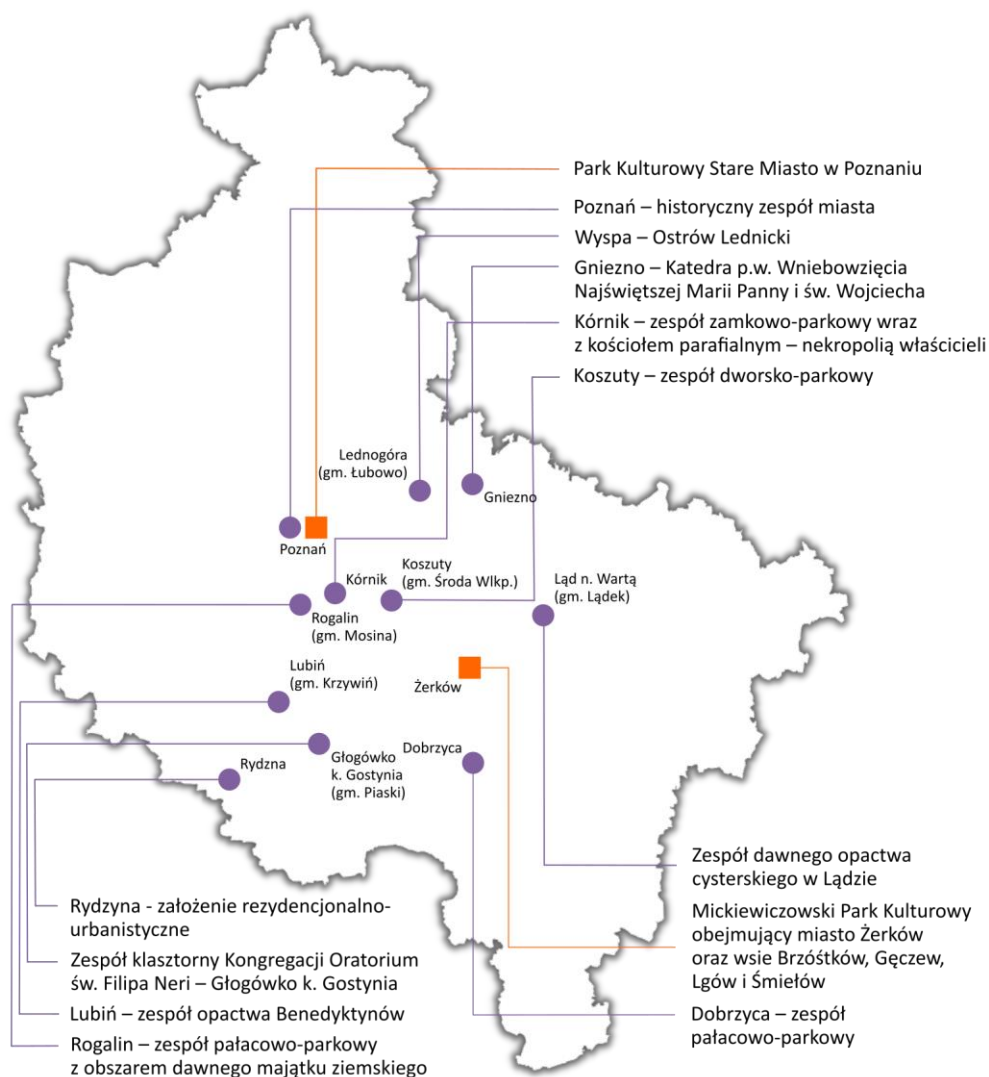
²⁵ Sprawozdanie roczne: Wybrane jednostki organizacyjne pomocy społecznej i inne jednostki pomocy społecznej oraz zatrudnienie w systemie pomocy społecznej

wielkopolskich gmin nie posiadało na swoim terenie klubów i innych miejsc spotkań dla seniorów (64 gminy). W roku 2023 w Wielkopolsce działały 43 dzienne domy pomocy (wzrost o 4), z czego 39 prowadzonych było przez JST (38 gminy i 1 powiat). Z ich oferty skorzystało łącznie 3 256 osób.

- W 2023 roku²⁶ liczba zwiedzających muzea i oddziały na 1 000 ludności wyniosła w Wielkopolsce 389,6 osób, podczas gdy w 2022 roku było to 285,9 osób (wzrost o 26,6%). Liczba widzów i słuchaczy w teatrach i instytucjach muzycznych na 1 000 ludności wyniosła 155,4 osoby w stosunku do 150,2 osób w 2022 roku (wzrost o 3,3%).
- W 2023 roku 49 z 93 muzeów oraz 14 z 15 teatrów i instytucji muzycznych przystosowanych było do potrzeb osób z niepełnosprawnościami (odpowiednio 46 i 13 w 2022 roku). Wśród powyższych obiektów 49 muzeów (46 w 2022 roku) oraz 14 teatrów (13 w 2022 roku) posiadało przystosowane wejścia do budynku a 41 muzeów (34 w 2022 roku) oraz 14 teatrów (13 w 2022 roku) posiadało udogodnienia wewnętrzne.
- W Polsce istnieje 131 obiektów wpisanych przez Prezydenta RP na listę Pomników Historii, w tym na terenie Wielkopolski zlokalizowanych jest 11 pomników historii: Poznań – historyczny zespół miasta, Wyspa – Ostrów Lednicki (gmina Łubowo), Gniezno – Katedra p.w. Wniebowzięcia Najświętszej Marii Panny i św. Wojciecha, Lubiąż – zespół opactwa Benedyktynów (gmina Krzywiń), Zespół klasztorny Kongregacji Oratorium św. Filipa Neri – Głogówko k. Gostynia (gmina Piaski), Kórnik – zespół zamkowo-parkowy wraz z kościołem parafialnym – nekropolią właścicieli, Zespół dawnego opactwa cysterskiego w Łądzie nad Wartą (gmina Łądek), Rydzyna - założenie rezydencjonalno-urbanistyczne, Rogalin – zespół pałacowo-parkowy z obszarem dawnego majątku ziemskiego (gmina Mosina), Koszuty – zespół dworsko-parkowy (gm. Środa Wlkp.), Dobrzyca – zespół pałacowo-parkowy.
- Na podstawie strony Ministerstwa Kultury i Dziedzictwa Narodowego: Park kulturowy jako forma ochrony zabytków ustanawiany jest uchwałą rady gminy, o której mowa w art. 16 ust. 1 ustawy z dnia 23 lipca 2003 r. o ochronie zabytków i opiece nad zabytkami, dedykowany jest ochronie krajobrazu kulturowego oraz zachowaniu wyróżniających się krajobrazowo terenów z zabytkami nieruchomymi charakterystycznymi dla miejscowej tradycji budowlanej i osadniczej. Dodatkowo, ustanowienie na danym obszarze parku kulturowego wymaga objęcia tego obszaru planem miejscowym oraz sporządzenia planu ochrony. Obecnie w Polsce funkcjonuje 38 parków kulturowych, a w Wielkopolsce (PZPWW) 2: Park Kulturowy Stare Miasto w Poznaniu oraz Mickiewiczowski Park Kulturowy obejmujący miasto Żerków oraz wsie Brzóstków, Gęczew, Lgów i Śmiełów (gm. Żerków). Warto przy tym zaznaczyć, że ustawa o ochronie zabytków i opiece nad zabytkami stanowi, iż krajobraz kulturowy może zostać uznany za zabytek nieruchomy i jako taki podlegać ochronie i opiece bez względu na stan zachowania.

²⁶ Poczynając od danych za 2020 rok do muzeów zaliczane są wyłącznie muzea, które działają w oparciu o uzgodniony z ministrem właściwym do spraw kultury i ochrony dziedzictwa narodowego statut bądź regulamin, zgodnie z art. 6 ustawy z dnia 21 listopada 1996r. o muzeach (Dz. U. z 2022r. poz. 385). Ponadto wskaźniki odnoszące się do liczby ludności od 2020 roku zostały przeliczone zgodnie z bilansem przygotowanym w oparciu o wyniki NSP 2021.

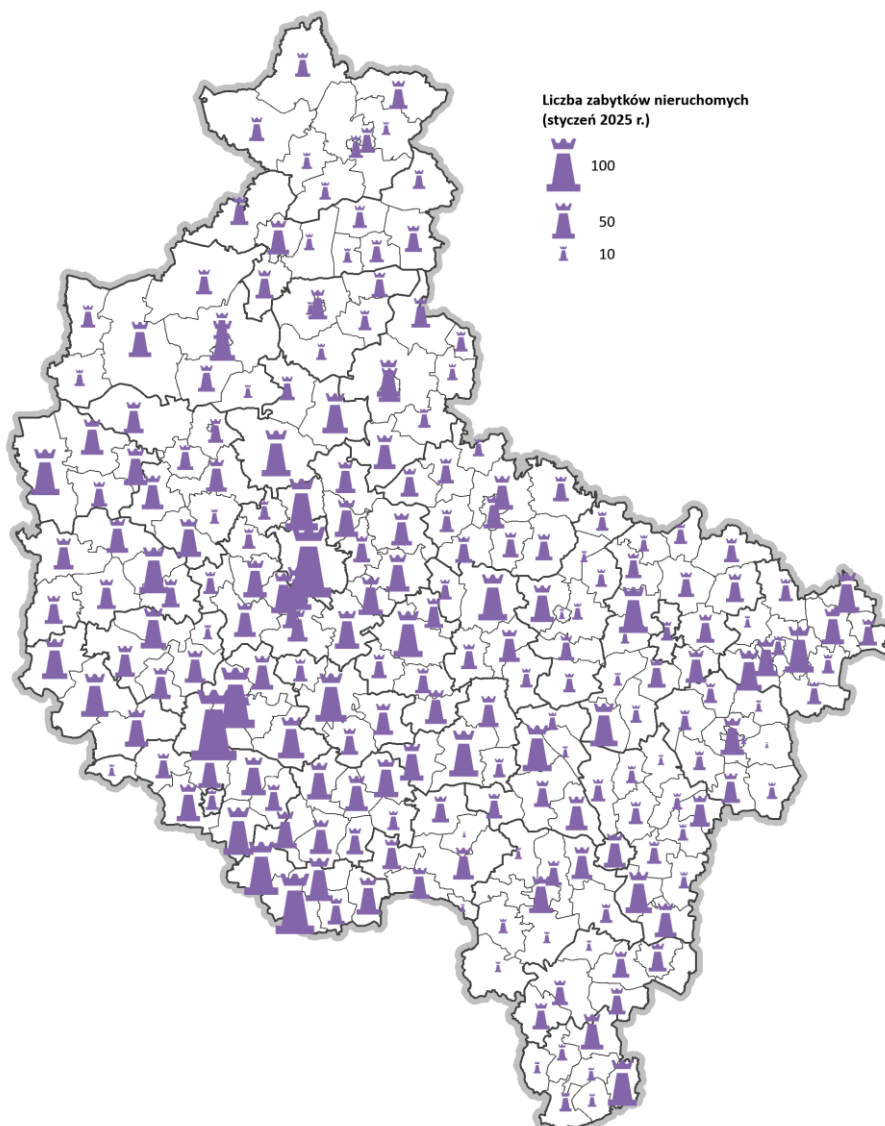
Mapa 21. Pomniki historii oraz parki kulturowe w województwie wielkopolskim



Opracowanie WROT na podstawie informacji z serwisów Prezydenta RP oraz Ministerstwa Kultury i Dziedzictwa Narodowego

- Zgodnie z rejestrem zabytków prowadzonym przez Narodowy Instytut Dziedzictwa na terenie regionu (stan na styczeń 2025 roku) znajdowało się 8 019 zabytków nieruchomości (z 80 289 w Polsce, 10,0%). Więcej zabytków zlokalizowanych było jedynie w województwach dolnośląskim (9 064) i mazowieckim (8 231). W Wielkopolsce najwięcej zabytków nieruchomości zlokalizowanych było w powiatach m. Poznań (742), poznańskim (615), kościańskim (441) i gnieźnieńskim (417). Spośród 289 kategorii obiektów do najczęściej występujących na terenie regionu należały: budynki mieszkalne (959), parki (875), kościoły (849), dwory (453), pałace (348), kamienice (262) oraz cmentarze rzymskokatolickie (210).
- W przypadku zabytków archeologicznych na terenie regionu znajdowało się 681 obiektów (z 7 833 w Polsce, 8,7%). Więcej zabytków zlokalizowanych było jedynie w województwach dolnośląskim (1 480) i opolskim (1 267). W Wielkopolsce najwięcej zabytków archeologicznych zlokalizowanych było w powiatach kościańskim (123), leszczyńskim (58), poznańskim (50) i gnieźnieńskim (47). Spośród 24 kategorii obiektów do najczęściej występujących na terenie regionu należały: grodziska (250), osady (235) i cmentarzyska (84).

Mapa 22. Liczba zabytków nieruchomych (stan na: styczeń 2025 r.)



Opracowanie WROT na podstawie rejestru zabytków prowadzonego przez Narodowy Instytut Dziedzictwa

- W 2023 roku liczba uczestników imprez (wydarzeń kulturalnych) organizowanych przez instytucje kultury sektora publicznego, w tym teatry i instytucje muzyczne, muzea, galerie sztuki, kina oraz centra, ośrodki kultury, domy kultury, kluby i świetlice, na 1 000 ludności wyniosła 1 120 os. (w kraju 1 521 os.), co uplasowało Wielkopolskę na 14. miejscu wśród województw. W ciągu ostatniego roku liczba uczestników zwiększyła się o 144 os./1 000 ludności, a na poziomie kraju o 291 os./1 000 ludności. W przypadku uczestników masowych imprez artystyczno-rozrywkowych na 1 000 ludności region znalazł się na 8. miejscu w kraju z wartością 236 os. wobec 272 os. w Polsce. Zmiana w ciągu roku w województwie (23 os./1 000 ludności) była wyższa niż w kraju (wzrost o 21 os./1 000 ludności).
- W 2023 roku w Wielkopolsce liczba turystów korzystających z turystycznych obiektów noclegowych (od stycznia do grudnia) wyniosła 1 862 744 os. i stanowiła 5,1% liczby turystów w Polsce (7. miejsce wśród województw). W odniesieniu do 2022 roku liczba turystów uległa zmniejszeniu jedynie w 2 województwach – wielkopolskim (o 1,9%) i podkarpackim (o 1,4%).

W skali kraju zanotowano wzrost wartości wskaźnika (o 5,8%), a największy wystąpił w województwie dolnośląskim (o 12,4%).

- Liczba turystów zagranicznych korzystających z turystycznych obiektów noclegowych w 2023 roku wyniosła 261 045 os. Z kolei udział turystów zagranicznych w ogólnej liczbie turystów wyniósł 14,0% (mniej niż w Polsce – 19,5%), plasując region na 10. miejscu wśród województw. W ciągu roku nastąpił wzrost wartości wskaźnika o 1,9 p.p. w Wielkopolsce, a o 2,5 p.p. w kraju. Największa liczba turystów zagranicznych (powyżej 1,6 mln os.) odwiedziła województwa małopolskie i mazowieckie.

3. Środowisko i infrastruktura

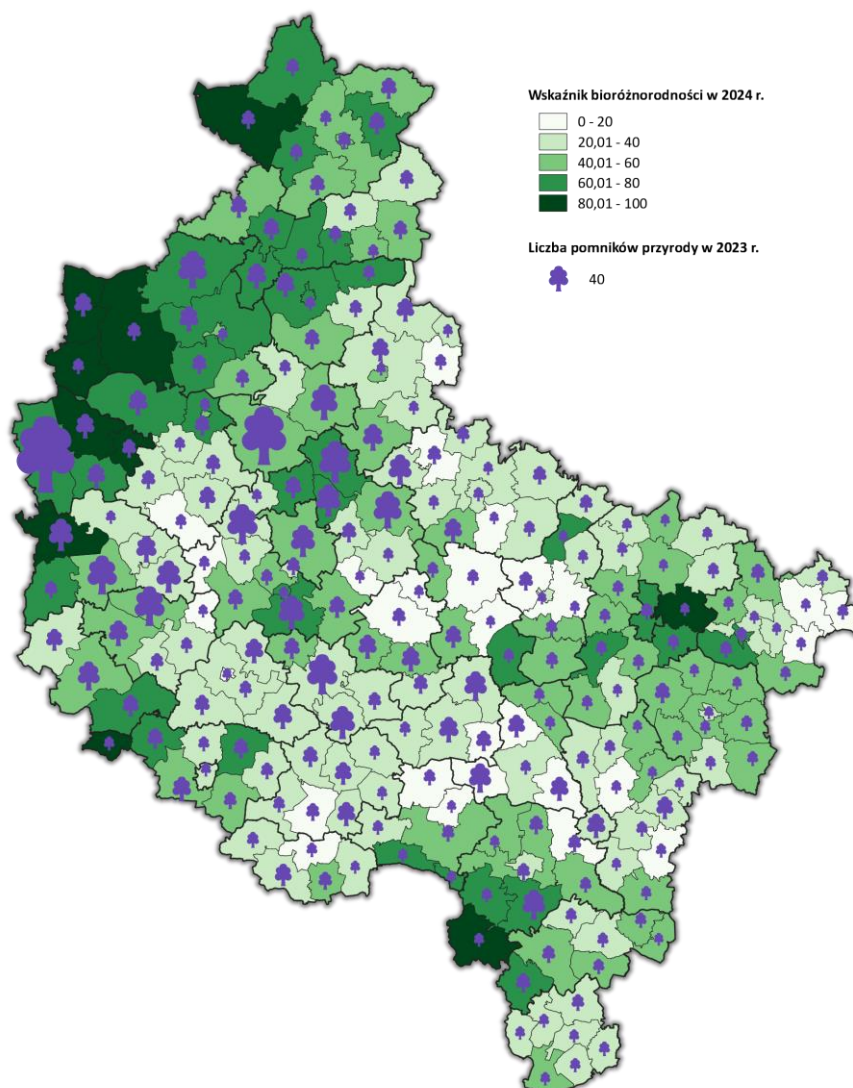
3.1. Środowisko, klimat i energia

- Elementy środowiska przyrodniczego, stanowiące istotne walory środowiskowe regionu objęte są prawną ochroną. W 2023 roku udział powierzchni o szczególnych walorach przyrodniczych prawnie chronionej w ogólnej powierzchni województwa nie zmienił się w porównaniu z rokiem poprzednim i wyniósł 29,6% (średnio w kraju 32,2%). Najwyższe wartości wskaźnika (powyżej 55%) odnotowano w powiatach międzychodzki, wolsztyński, ostrowski i ostrzeszowski, a najniższe – w m. Kaliszu (0,1%) i powiecie rawickim (1,7%), natomiast w powiatach m. Leszno i grodziskim obszarów chronionych nie odnotowano w ogóle.
- Spośród form ochrony przyrody na terenie regionu wymienić należy²⁷: parki narodowe (Wielkopolski Park Narodowy oraz Drawieński Park Narodowy – częściowo w granicach województwa), które w 2023 roku obejmowały teren 7 997,6 ha, rezerваты przyrody (4 563,7 ha), użytki ekologiczne (3 501,8 ha), stanowisko dokumentacyjne – Profil Soli Różowej w gm. Kłodawa (0,03 ha) oraz zespoły przyrodniczo-krajobrazowe (2 644,7 ha). W 2024 roku Zespół Parków Krajobrazowych Województwa Wielkopolskiego administrował 33 obszarami chronionego krajobrazu, które zajmowały powierzchnię 689 572,97 ha, oraz 14 parkami krajobrazowymi o łącznej powierzchni 180 518,83 ha.
- W ramach europejskiej sieci obszarów Natura 2000 na terenie województwa w 2023 roku znajdowały się obszary specjalnej ochrony ptaków o powierzchni 409 507,3 ha oraz specjalne obszary ochrony siedlisk o powierzchni 244 447,6 ha.
- Na terenie województwa wielkopolskiego w 2023 roku znajdowało się najwięcej pomników przyrody – 3 788 (10,9% wszystkich obiektów w kraju), zaraz za województwem mazowieckim – 4 032.
- Do opisu sytuacji przyrodniczej i oceny poziomu bioróżnorodności regionu zastosowano wskaźnik określający udział obszarów o potencjalnie wysokiej bioróżnorodności w powierzchni jednostki administracyjnej, na które składają się następujące tereny: teren leśny i zadrzewiony, wody powierzchniowe i mokradła, parki narodowe, rezerваты przyrody i obszary Natura 2000.

²⁷ Na podstawie danych GUS

Uśredniona wartość wskaźnika bioróżnorodności dla województwa wielkopolskiego w 2024 roku wyniosła 45,9% (opracowanie: Wielkopolskie Biuro Planowania przestrzennego w Poznaniu).

Mapa 23. Udział obszarów o potencjalnie wysokiej bioróżnorodności oraz liczba pomników przyrody

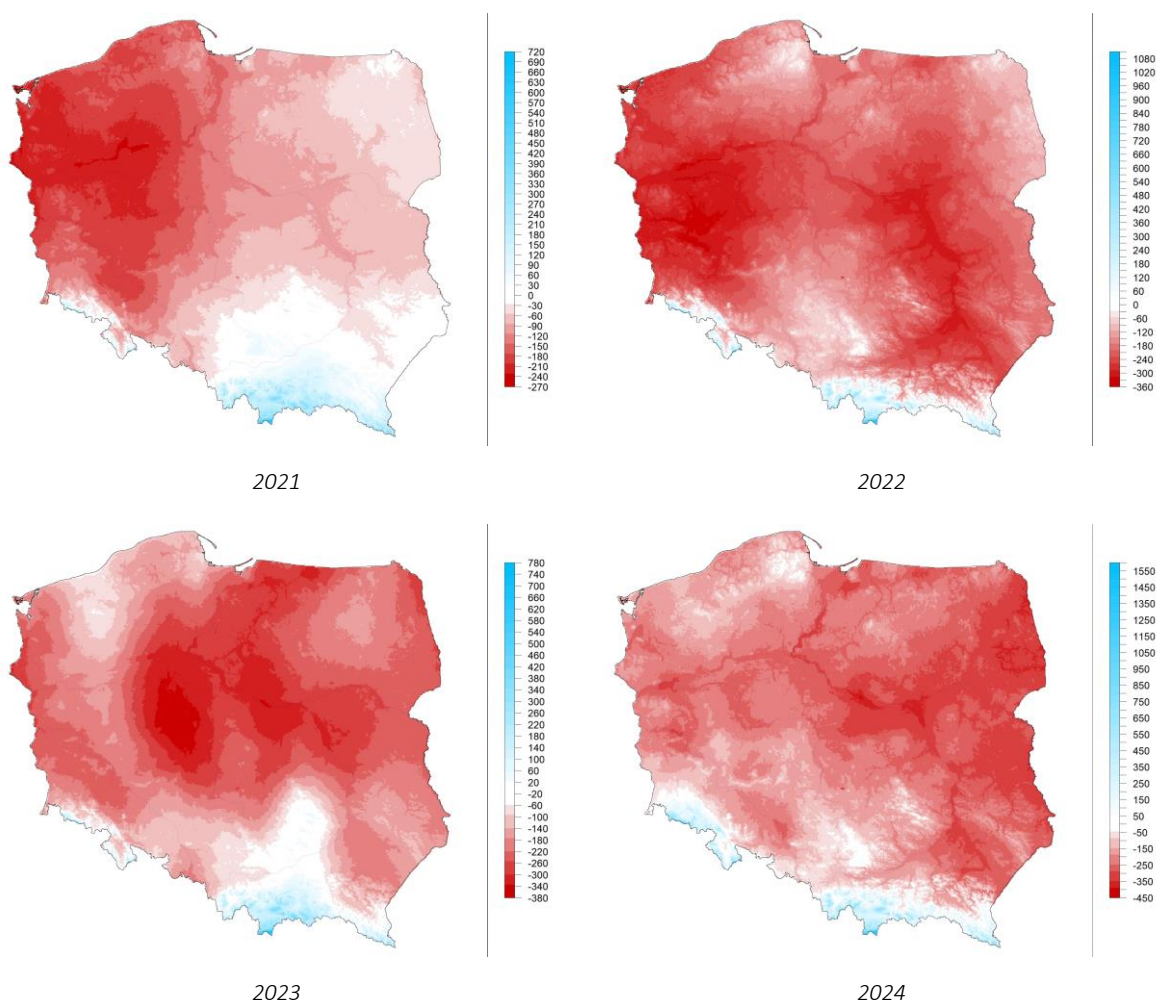


Wskaźnik bioróżnorodności: opracowanie WBPP na podstawie danych GUGiK, BDOT10k, GDOŚ;
Liczba pomników przyrody: opracowanie WROT na podstawie danych GUS

- Zasoby eksploatacyjne wód podziemnych w 2023 roku wynosiły 1 7710,1 hm³, a przyrost zasobów w ciągu ostatniego roku – 11,3 hm³ (0,6%, w Polsce – 0,7%). Przeliczając zasoby na powierzchnię regionu Wielkopolska zajmowała 8. pozycję wśród województw (59 347 m³/km², w Polsce – 60 121 m³/km²). Z występujących poziomów wodonośnych największe znaczenie mają utwory czwartorzędowe – w 2023 roku stanowiły one 59,4% zasobów eksploatacyjnych ogółem, trzeciorzędowych – 25,4%, kredowych – 13,5%, a starszych – 1,7%.
- W Wielkopolsce występuje niekorzystny bilans wodny, wynikający z małej ilości opadów, sływu jednostkowego kształtującego się poniżej średniej krajowej, a także ograniczonej możliwości naturalnej i sztucznej retencji wodnej. Tę negatywną sytuację pogłębiają: powiększająca się powierzchnia uszczelniona, górnictwo (w szczególności odkrywkowa eksploatacja kopalin) i niewystarczające zalesienie. Mała ilość opadów przy niewielkim stopniu lesistości i wysokim udziale gleb ornych powoduje dużą zmienność przepływów wody w rzekach i obniżenie poziomu

wód gruntowych w ciągu roku – obszar Wielkopolski w porównaniu z innymi obszarami Polski uchodzi za najbardziej deficytowy w wodę. Szczególnie znaczne deficyty wód występują we wschodniej i środkowej części województwa. Najwyższe zasilanie opadowe ma miejsce w zlewniach Drawy i Gwdy, a najmniejsze w zlewniach Kanątu Mosińskiego, Wełny i Górnej Noteci. Wielkopolska posiada ponadto ograniczone możliwości naturalnej retencji wodnej w oczkach wodnych, starorzeczach i ekosystemach zależnych od wód – mokradłach, torfowiskach oraz lasach, wymagające wspomaganie sztuczną retencją wody m.in. poprzez budowę zbiorników wodnych, budowli piętrzących na ciekach i rowach, podpiętrzeń jezior, stawów wiejskich i rybnych. Prawie cały obszar województwa zagrożony jest występowaniem suszy atmosferycznej, a w konsekwencji także suszy glebowej (rolniczej) i hydrologicznej. Z kolei możliwość wystąpienia powodzi w województwie wielkopolskim dotyczy stosunkowo niewielkich obszarów, zaś skala tego zjawiska przeważnie nie przybiera wymiarów klęski żywiołowej.²⁸

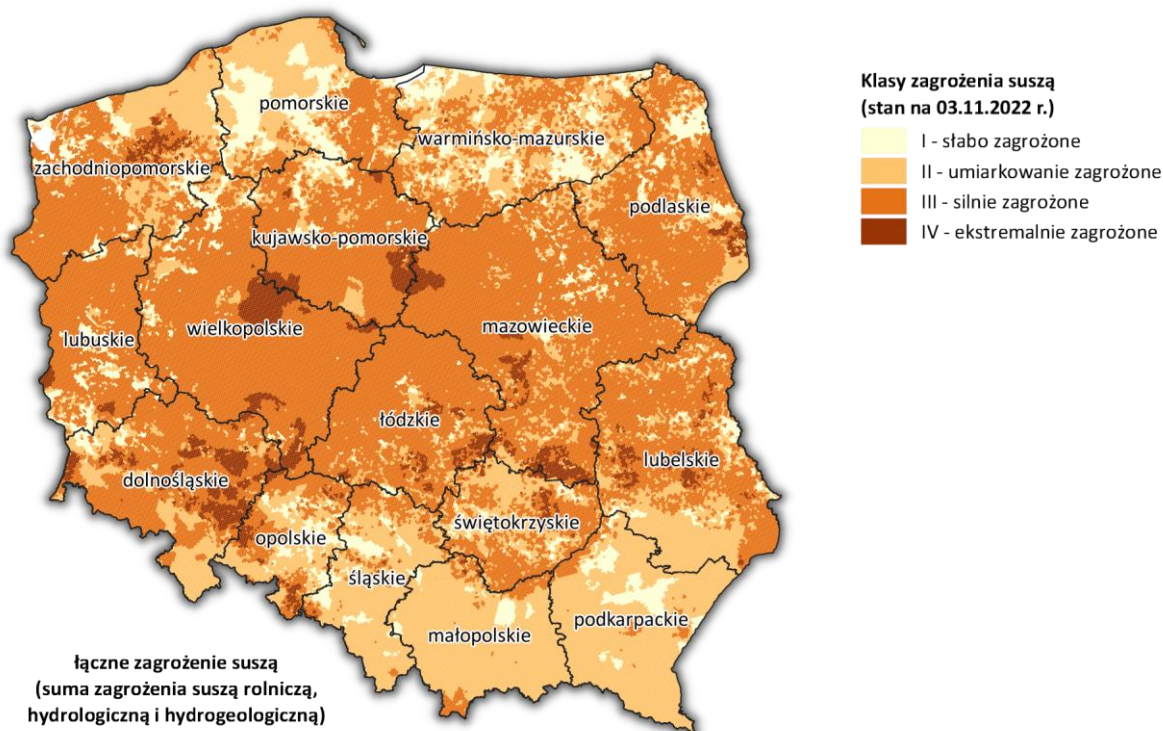
Mapa 24. Sumaryczny Klimatyczny Bilans Wodny (mm) w okresie maj-październik w latach 2021-2024



Opracowanie WROT na podstawie informacji z serwisu Instytutu Meteorologii i Gospodarki Wodnej – Państwowego Instytutu Badawczego

²⁸ Za: Raport GIOŚ pn. Stan środowiska w województwie wielkopolskim (2020)

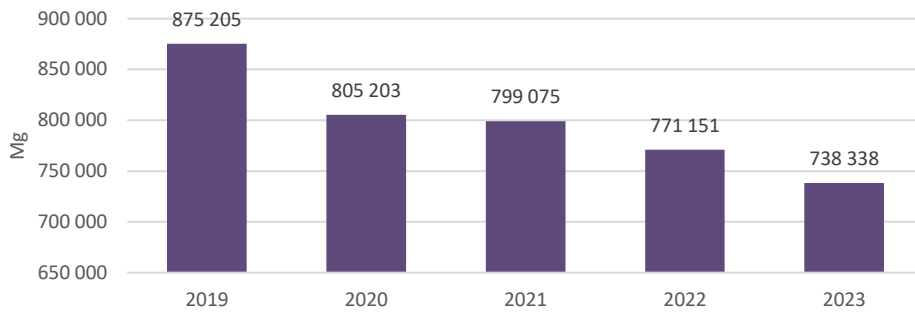
Mapa 25. Klasy zagrożenia suszą (dostępność danych: 03.11.2022 r.)



Opracowanie WROT na podstawie danych otwartych udostępnianych przez Państwowe Gospodarstwo Wodne Wody Polskie

- W 2023 roku udział powierzchni terenów zieleni w powierzchni ogółem wyniósł 0,54%, o 0,1 p.p. więcej niż w 2022 roku oraz mniej niż średnio w kraju – 0,59% (5. miejsce wśród województw). W przeliczeniu na 1 mieszkańca powierzchnia terenów zieleni obejmowała 45,9 m², ponownie mniej niż w Polsce – 49,2 m² (8. miejsce wśród województw). Wzrost wartości wskaźnika wyniósł 1,1% w regionie oraz 1,0% w kraju. Największa powierzchnia terenów zieleni na 1 mieszkańca występowała w powiatach: m. Konin (87,6 m²), m. Poznań (82,6 m²), chodzieskim (66,0 m²), złotowskim (62,7 m²) i pleszewskim (62,5 m²), a najmniejsza (poniżej 23 m²) w konińskim, poznańskim, grodziskim i jarocińskim.
- W 2023 roku 74,5% mieszkańców województwa korzystało z sieci kanalizacji sanitarnej (o 0,4 p.p. więcej niż w 2022 roku), tj. nieco więcej niż średnio w kraju – 72,6%. Największym odsetkiem korzystających z tej sieci charakteryzowały się miasta na prawach powiatu (powyżej 90%), powiaty położone w północnej części regionu – pilski, chodzieski oraz poznański i jarociński (powyżej 80%), natomiast najmniejszym (poniżej 45%) powiaty kaliski i koniński.
- W 2023 roku 73,6% mieszkańców województwa korzystało z oczyszczalni ścieków, o 1,2 p.p. mniej niż w 2022 roku oraz mniej niż średnio w kraju – 75,9%. Największym odsetkiem korzystających z tej sieci charakteryzowały się miasta na prawach powiatu – Konin, Leszno, Kalisz (powyżej 93%), natomiast najmniejszym (poniżej 47%) powiaty kaliski, ostrzeszowski i koniński.
- Zgodnie z danymi Departamentu Korzystania i Informacji o Środowisku UMWW (DSI) masa odpadów komunalnych odebranych i zebranych niesegregowanych (zmieszanych) wyniosła w 2023 roku 738 338 Mg i ulega systematycznemu zmniejszaniu – w porównaniu do roku wcześniejszego zmniejszyła się o 4,3%.

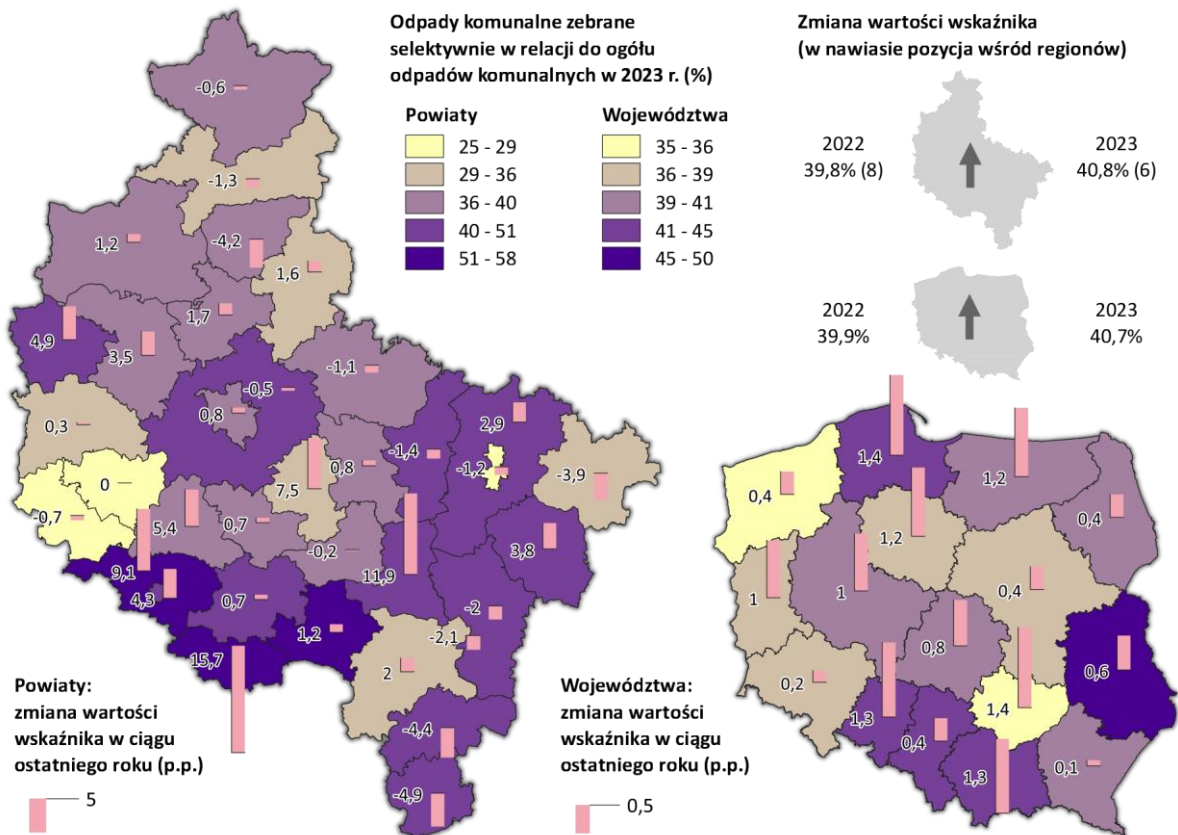
Wykres 7. Masa odpadów komunalnych odebranych i zebranych niesegregowanych (zmieszanych) w latach 1919-2023



Opracowanie WROT na podstawie danych DSI

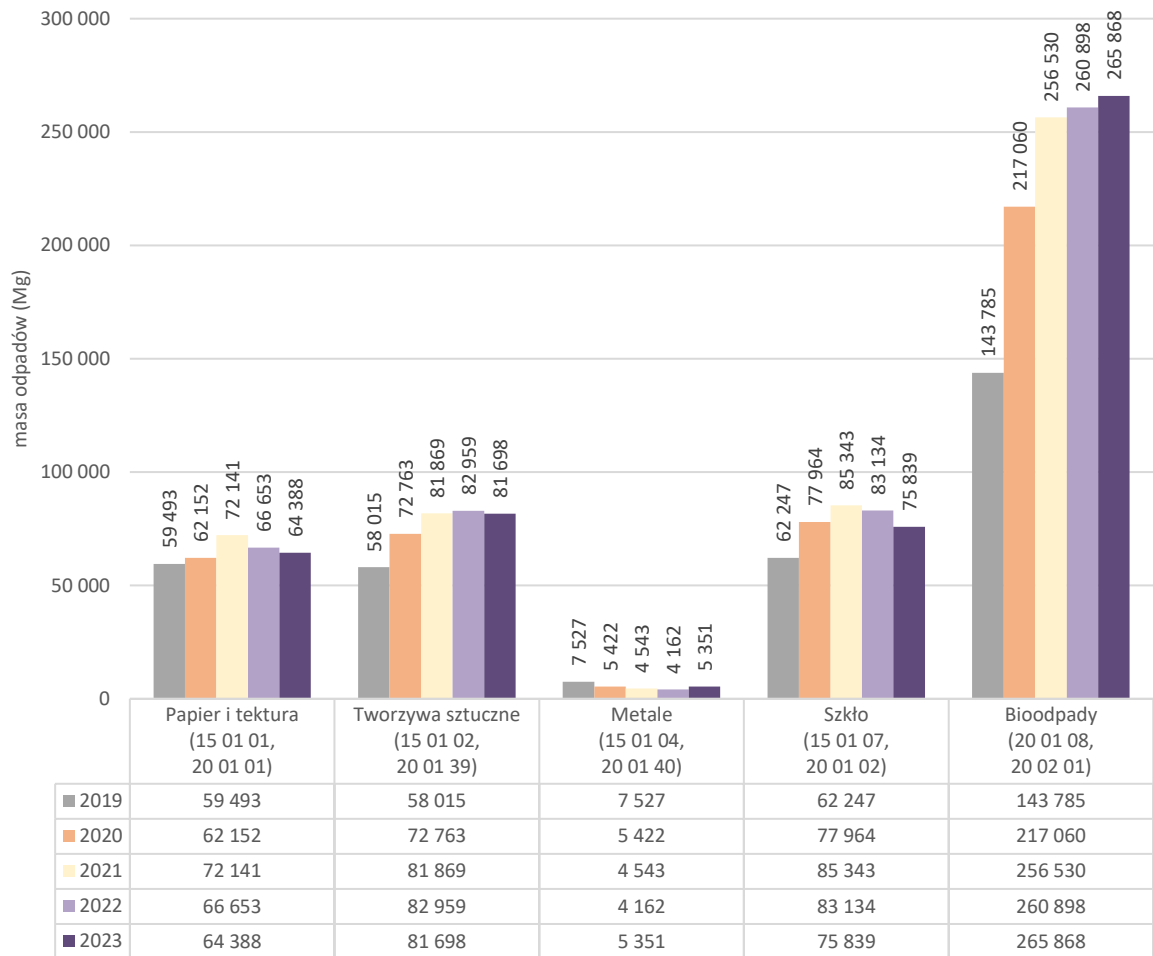
- Wg GUS w 2023 roku 555,9 tys. t odpadów komunalnych zostało zebranych selektywnie (o 25,9 tys. t więcej niż rok wcześniej). W przeliczeniu na 1 mieszkańca ich ilość wyniosła 159,4 kg, a w ciągu ostatniego roku wzrosła o 7,7 kg. Na poziomie kraju wartość wskaźnika była niższa (145,3 kg), a w ciągu roku zanotowano wzrost o 3,4 kg. Odpady zebrane selektywnie stanowiły 40,8% odpadów komunalnych ogółem w Wielkopolsce, tj. na poziomie średniej w kraju – 40,7%. Różnica wartości wskaźnika w ciągu ostatniego roku na poziomie regionu wyniosła 1,0 p.p. a kraju – 0,8 p.p. Najwyższymi wartościami wskaźnika (powyżej 50%) odznaczały się powiaty: leszczyński, rawicki, krotoszyński, kaliski i gostyński, natomiast najniższymi (poniżej 30%) – grodziski, wolsztyński i m. Konin.

Mapa 26. Odpady zebrane selektywnie w relacji do ogółu odpadów w 2023 roku



Opracowanie WROT

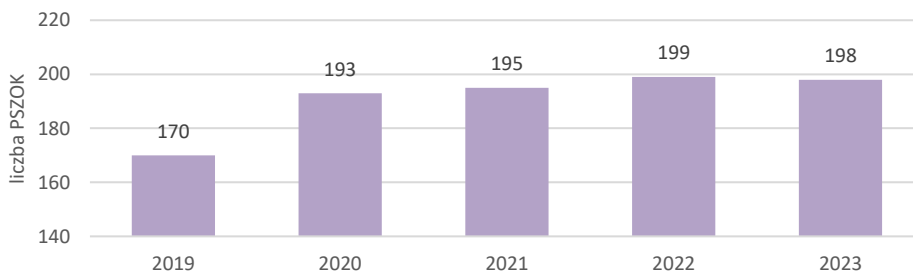
Wykres 8. Masa odebranych i zebranych odpadów komunalnych w podziale na rodzaje odpadów w latach 2019-2023



Opracowanie WROT na podstawie danych DSI

- Na terenie województwa w 2023 roku znajdowało się 198 Punktów Selektywnego Zbierania Odpadów Komunalnych (PSZOK)²⁹, tj. o 1 mniej niż przed rokiem oraz o 28 więcej niż w 2019 roku. Największą ich liczbę (dane GUS) odnotowano w powiatach poznańskim (15) i konińskim (15), natomiast najmniej (po 1) – w Kaliszu i Lesznie.

Wykres 9. Liczba PSZOK w latach 2019-2023

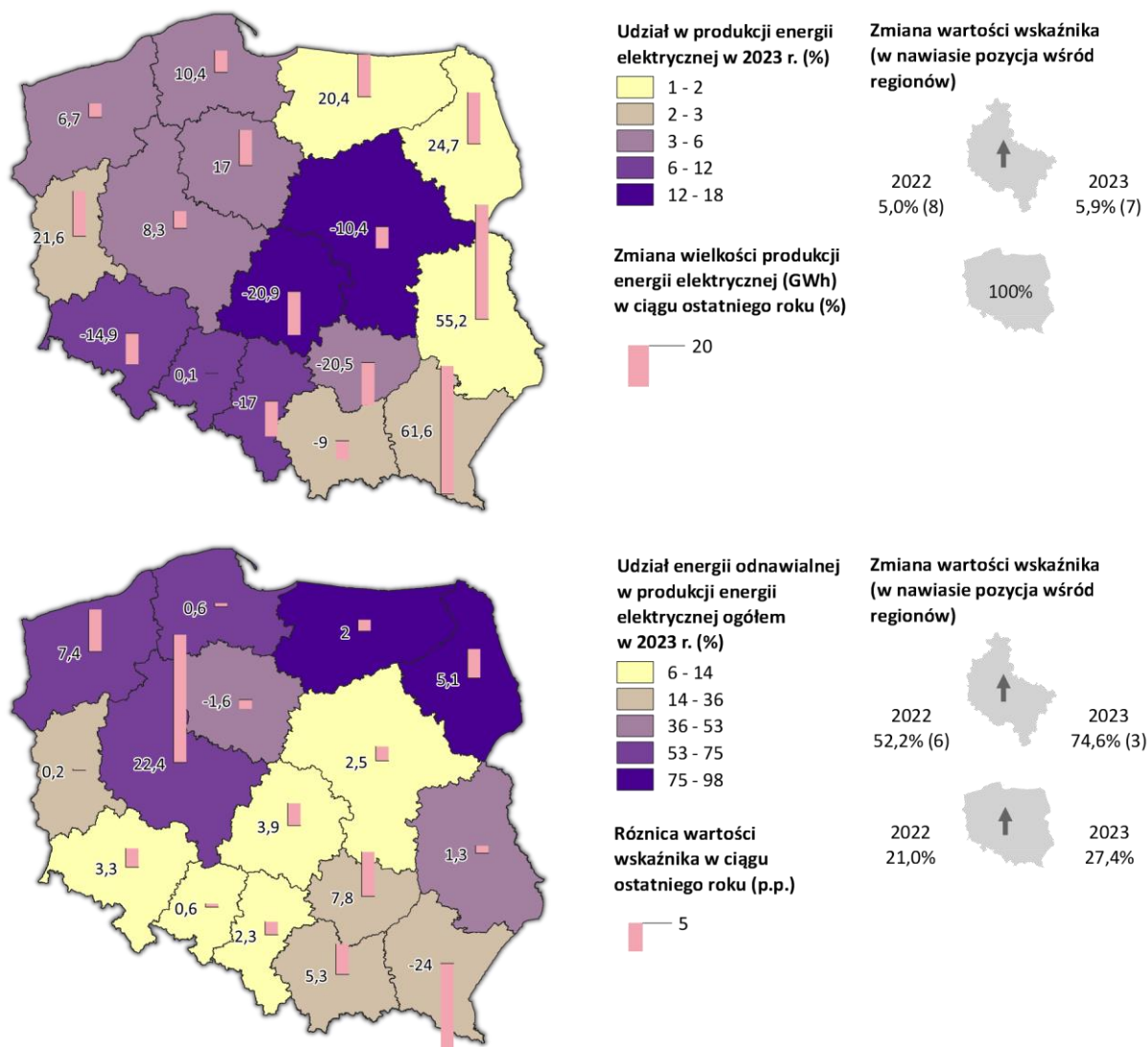


Opracowanie WROT na podstawie danych DSI

²⁹ Dane Departamentu Korzystania i Informacji o Środowisku (DSI)

- W ciągu 2023 roku zlikwidowano 976 dzikich wysypisk (833 w 2022 roku), z których łącznie zebrano 3,4 tys. ton odpadów komunalnych (1,2 tys. ton w 2022 roku). Na koniec 2023 roku odnotowano istnienie 73 nielegalnych (dzikich) wysypisk (43 w 2022 roku).
- Udział wyprodukowanej w województwie energii elektrycznej w 2023 roku stanowił 5,9% ogólnej produkcji w Polsce i w ciągu roku zwiększył się o 0,9 p.p. Z odnawialnych źródeł energii pochodziło 74,6% wyprodukowanej w tym okresie energii elektrycznej, tj. znacznie więcej niż przeciętnie w kraju – 27,4%. Wartość wskaźnika znacząco wzrosła w stosunku do 2022 roku – o 22,4 p.p., a w kraju o 6,4 p.p.

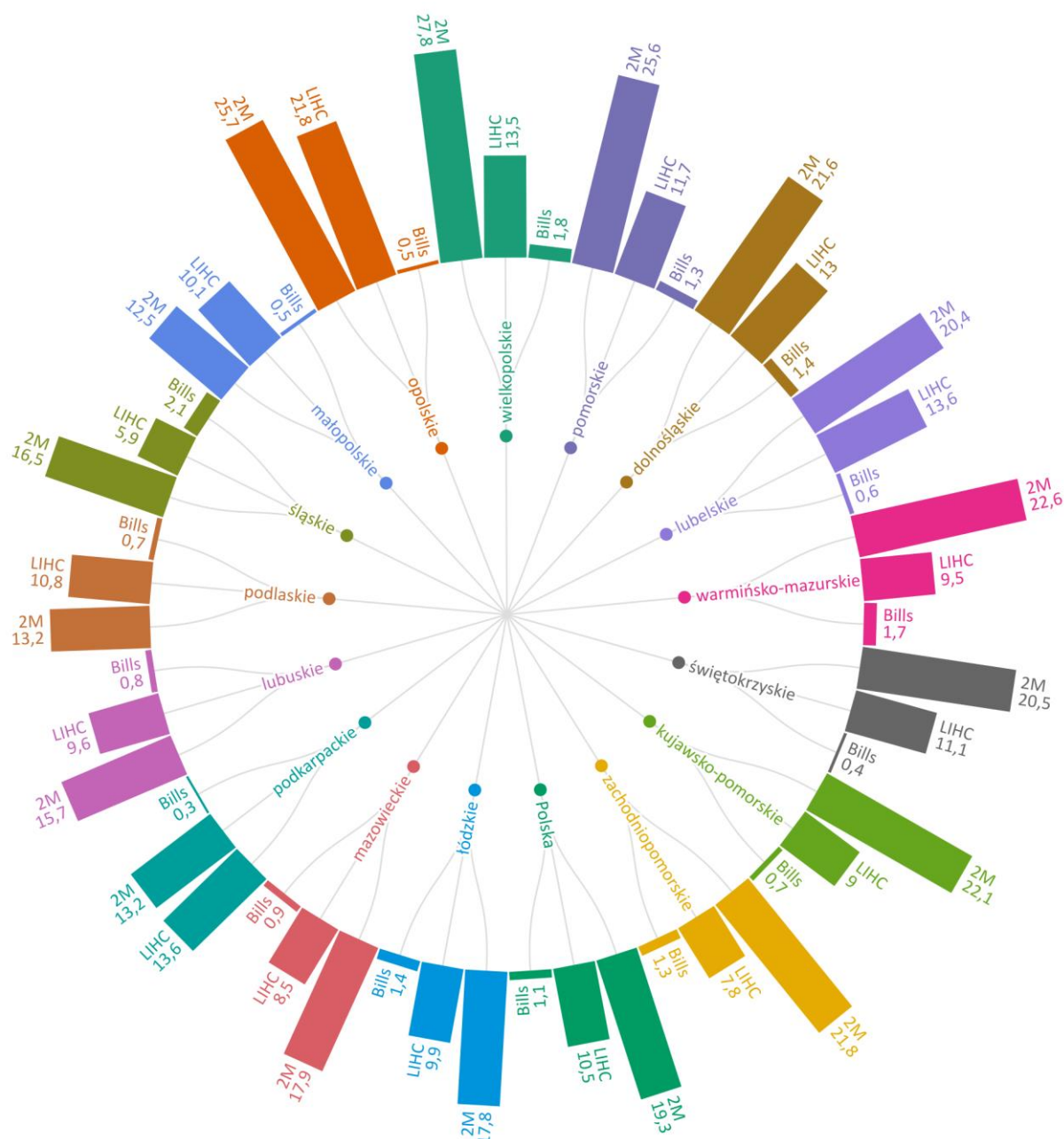
Mapa 27. Produkcja energii elektrycznej w 2023 roku



Opracowanie WROT

- Według danych Urzędu Regulacji Energetyki przyrost mocy zainstalowanej instalacji OZE w regionie między 2022 rokiem a 2023 rokiem odnotowano dla takich rodzajów OZE jak: energia wiatru (449,5 MW), energia promieniowania słonecznego (372,1 MW), energia z instalacji współspalających paliwa konwencjonalne i biomasę lub biogaz (12,0 MW) oraz energii z biogazu (6,2 MW). Przedstawiając rozkład przestrzenny mocy zainstalowanej instalacji OZE według wielkopolskich powiatów największą moc w 2023 roku zaobserwowano w powiatach konińskim (226,9 MW) oraz chodzieskim (223,4 MW). Z kolei największy przyrost mocy zainstalowanej w ciągu roku zanotowano w powiatach konińskim (116,8 MW), chodzieskim (85,1 MW), nowotomyskim (68,7 MW) i średzkim (68,1 MW).
- Wskaźnik LIHC (ang. Low Income High Costs), czyli wskaźnik Wysokich Kosztów – Niskich Dochodów to jeden z najważniejszych wskaźników ubóstwa energetycznego. Pozwala on na identyfikację gospodarstw, które są „podwójnie obciążone” – wysokimi kosztami energii (wydatki na energię są wyższe niż mediana wydatków na energię w kraju) i niskimi dochodami (dochód gospodarstwa po odjęciu kosztów energii i kosztów mieszkaniowych jest niższy niż oficjalna granica ubóstwa – 60% mediany dochodów w kraju). Wskaźnik 2M (podwójna mediana) określa z kolei wydatki za energię, które są ponad dwukrotnie wyższe niż krajowa mediana wydatków na energię. Wskaźnik Bills (ang. rachunki) – identyfikuje procentowy udział gospodarstw domowych niezdolnych do terminowego opłacania rachunków. Powyższe wskaźniki należy interpretować w ten sposób, że im wyższa ich wartość, tym większe natężenie zjawiska ubóstwa energetycznego. Zgodnie z danymi Ministerstwa Klimatu i Środowiska (stan na: 17 czerwca 2024 r.) wartość wskaźnika LIHC w Polsce od 2019 roku (9,30%) wzrosła do 10,53% w 2021 roku, po czym uległa obniżeniu do 10,47%. W Wielkopolsce podobnie miał miejsce wzrost wartości wskaźnika z 9,84% w 2019 roku do 13,57% w 2021 roku, jednak zanotowano jego obniżenie w kolejnym roku – do 13,47%. Wskaźnik 2M kształtował się w Polsce na poziomie 17,70% w 2019 roku i wzrósł do 19,32% w 2022 roku. W województwie wartość wskaźnika wzrastała od 18,93% w 2019 roku do 27,81% w 2022 roku. Wartości wskaźników LIHC oraz 2M w regionie były w latach 2019-2022 wyższe niż średnio w kraju. W przypadku wskaźnika Bills na poziomie kraju notowany był jego spadek (1,40% w 2019 roku i 1,13% w 2022 roku), z kolei w Wielkopolsce zanotowano wzrost (0,99% w 2019 roku i 1,78% w 2022 roku), a wartość przekroczyła średnią krajową

Wykres 10. Wskaźniki ubóstwa energetycznego (LIHC, 2M, Bills) w 2022 roku



Opracowanie WROT na podstawie danych Ministerstwa Klimatu i Środowiska (stan na: 17 czerwca 2024 r.)

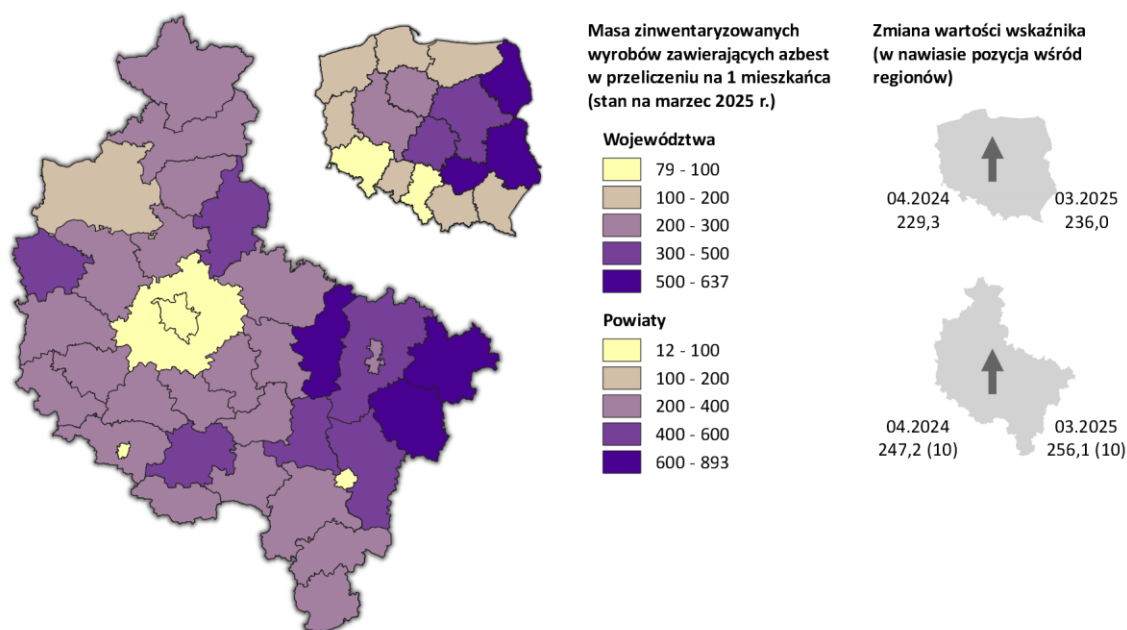
- Masa zinwentaryzowanych wyrobów zawierających azbest³⁰ (tj. zabudowanych jako pokrycia dachowe i elewacje) w przeliczeniu na 1 mieszkańca³¹, według stanu na 10 marca 2025 roku, wynosiła 256,1 kg. Była to wartość wyższa niż w kwietniu 2024 roku (247,2 kg) i wyższa niż średnio w kraju (236,0 kg). Najwięcej tego typu wyrobów odnotowano w powiatach położonych we wschodniej części regionu, tj. słupeckim (892,2 kg na 1 mieszkańca) oraz tureckim, kolskim, i konińskim (ponad 590 kg). Odsetek unieszkodliwionych wyrobów zawierających azbest wynosił 20,3% (19,3% w kwietniu 2024 roku), w kraju 22,1%, i kształtował się na poziomie do 10%

³⁰ Na podstawie danych z Bazy azbestowej (<https://bazaazbestowa.gov.pl/pl/>)

³¹ W obliczeniach uwzględniono liczbę ludności według stanu na 2023 rok.

w powiatach kościańskim, chodzieskim, jarocińskim i m. Konin, a ponad 33% w powiatach m. Leszno, wolsztyński, m. Kalisz i kępińskim.

Mapa 28. Masa zinwentaryzowanych wyrobów zawierających azbest na 1 mieszkańca (stan na marzec 2025 r.)³²

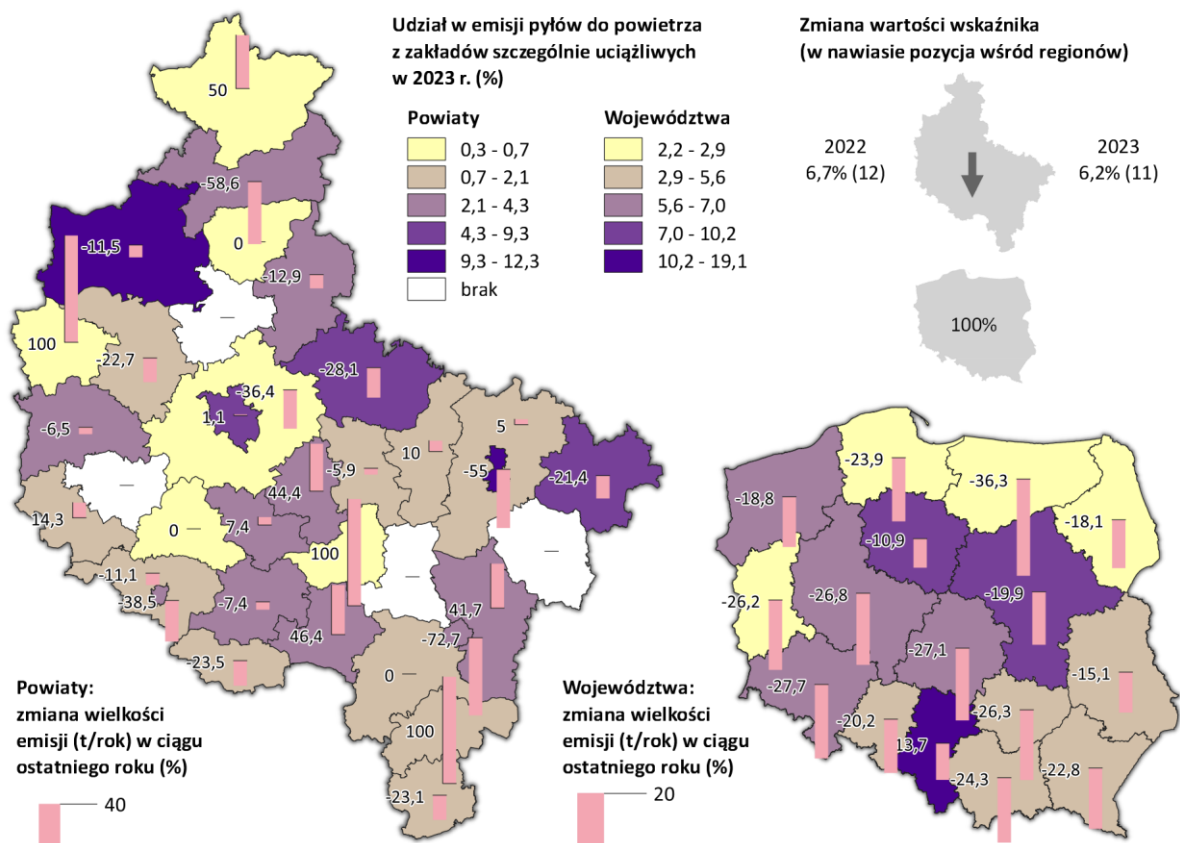


Opracowanie WROT

- Emisja substancji do powietrza z instalacji, których funkcjonowanie, ze względu na rodzaj i skalę prowadzonej w niej działalności, może powodować znaczne zanieczyszczenie poszczególnych elementów przyrodniczych, albo środowiska jako całości, rozpatrywana jest jako emisja gazów i pyłów. W 2023 roku, ze zewidencjonowanych przez GUS zakładów szczególnie uciążliwych dla środowiska z terenu województwa wielkopolskiego, do powietrza wyemitowanych zostało 990 Mg substancji pyłowych. Wielkopolska nie należy do dużych emiterów w skali kraju – udział w emisji wyniósł 6,2%. Największa emisja wystąpiła w województwach śląskim – 19,1%, kujawsko-pomorskim – 10,2% i mazowieckim – 9,2%. W stosunku do roku poprzedniego emisja w Wielkopolsce uległa zmniejszeniu o 0,5 p.p. Niezmiennie największym emiterem zanieczyszczeń pyłowych było m. Konin, które odpowiadało za 12,3% emisji ogółem w regionie (wśród wszystkich powiatów w kraju zajęło 30. miejsce, licząc od wartości najwyższej, wobec 13. w 2022 roku). Na kolejnych pozycjach znalazły się powiaty czarnkowsko-trzcianecki (11,6%), kolski (9,3%) i m. Poznań (9,1%). Większość substancji pyłowych wytwarzanych przez ww. zakłady – 99,5%, zatrzymywana była przez instalacje do redukcji zanieczyszczeń, głównie różnego rodzaju urządzenia odpylające.

³² Wskaźnik ma charakter destymulacyjny, co oznacza, że wysoka wartość wskaźnika lub jej wzrost oznacza sytuację niekorzystną, a niska wartość wskaźnika lub jej spadek oznacza sytuację korzystną.

Mapa 29. Emisja pyłów do powietrza z zakładów szczególnie uciążliwych w 2023 roku³³



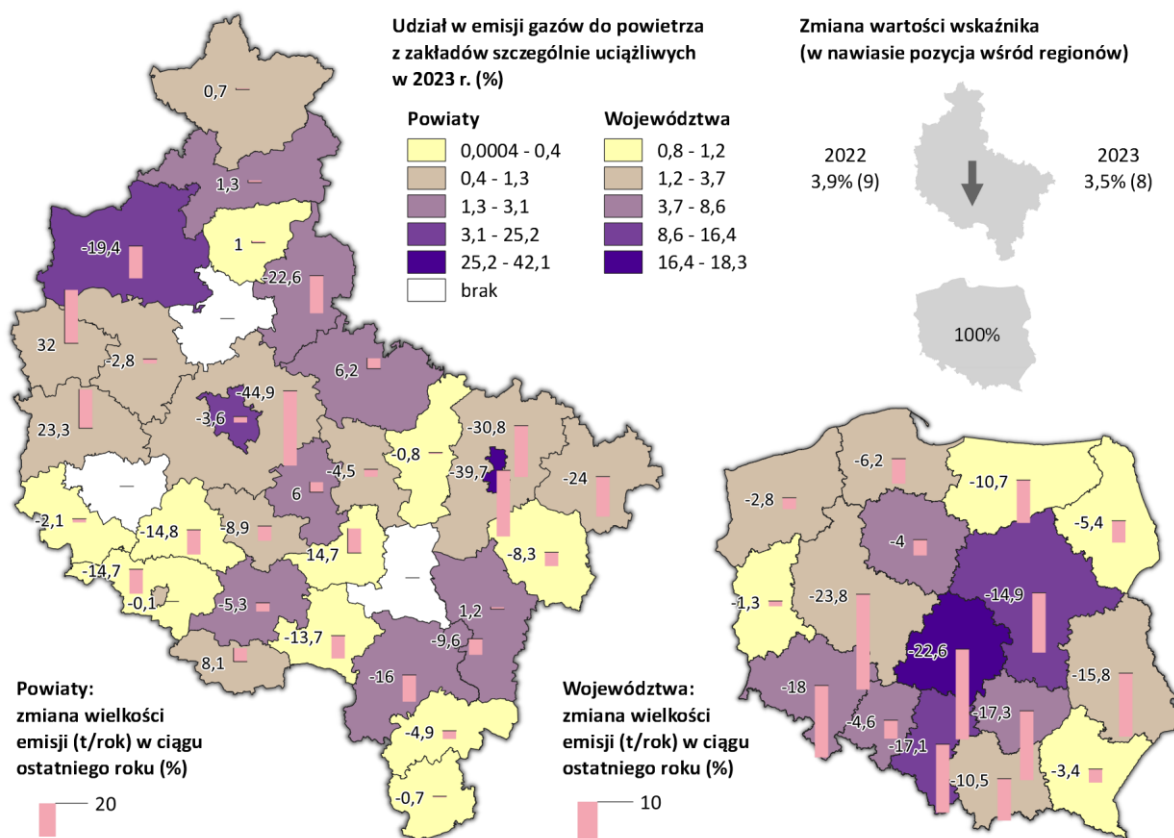
Opracowanie WROT

- W Rocznej ocenie jakości powietrza (raporty Głównego Inspektoratu Ochrony Środowiska za 2022 i 2021 rok) pod kątem stężeń pyłu zawieszonego PM₁₀, w klasyfikacji stref uwzględnia się dwie wartości kryterialne: poziom dopuszczalny dla stężeń 24-godzinnych i poziom dopuszczalny dla stężenia średniego rocznego. Pomiary prowadzone w 2022 roku nie wykazały przekroczenia normy średniorocznej na żadnym ze stanowisk pomiarowych. Również poziom dopuszczalny dla stężeń 24-godzinnych (prawo dopuszcza 35 dni z przekroczeniem stężenia średniodobowego 50 µg/m³) nie został przekroczony na żadnej ze stacji pomiarowych w województwie wielkopolskim. Pomiary pyłu zawieszonego PM₁₀ wykazały występowanie najwyższych stężeń w Nowym Tomysłu i w Mosinie. W miejscowościach tych średnie roczne stężenie pyłu zawieszonego wyniosło odpowiednio 28 µg/m³ i 30 µg/m³, a liczba dni z przekroczeniami 34 i 35. Z kolei w 2021 roku strefie wielkopolskiej, ze względu na przekroczenia dopuszczalnego poziomu substancji dla 24 godzin w roku kalendarzowym, przypisano klasę C. Strefę aglomeracja poznańska zaliczono do najwyższej klasy A. Na żadnym stanowisku, zarówno w strefie wielkopolskiej jak i w strefie aglomeracja poznańska, nie odnotowano przekroczenia stężenia średniego dla roku.
- Stężeniem kryterialnym w ocenie zanieczyszczenia powietrza pyłem zawieszonym PM_{2,5} jest średnioroczny poziom dopuszczalny, który 20 µg/m³. W 2022 r. w odniesieniu do średniorocznego poziomu dopuszczalnego (20 µg/m³) na żadnym z 4 stanowisk pomiarowych w województwie wielkopolskim nie zarejestrowano przekroczenia poziomu dopuszczalnego. W związku z powyższym wszystkie strefy zostały zakwalifikowane do klasy A1. W 2021 roku w strefie

³³ Wskaźnik charakter destymulacyjny, co oznacza, że wysoka wartość wskaźnika lub jej wzrost oznacza sytuację niekorzystną, a niska wartość wskaźnika lub jej spadek oznacza sytuację korzystną.

aglomeracja poznańska nie stwierdzono przekroczenia dopuszczalnego poziomu dla pyłu zawieszanego PM_{2,5} (odnotowano stężenie pyłu 19 µg/m³). W strefie wielkopolskiej odnotowano przekroczenie poziomu dopuszczalnego w Kaliszu, gdzie stężenie średnie dla roku wyniosło 23 µg/m³ oraz w Pleszewie -24 µg/m³. W związku z powyższym strefie aglomeracja poznańska przypisano klasę A1, natomiast strefie wielkopolskiej – klasę C1.

Mapa 30. Emisja gazów do powietrza z zakładów szczególnie uciążliwych wg województw oraz powiatów województwa wielkopolskiego w 2023 roku³⁴



Opracowanie WROT

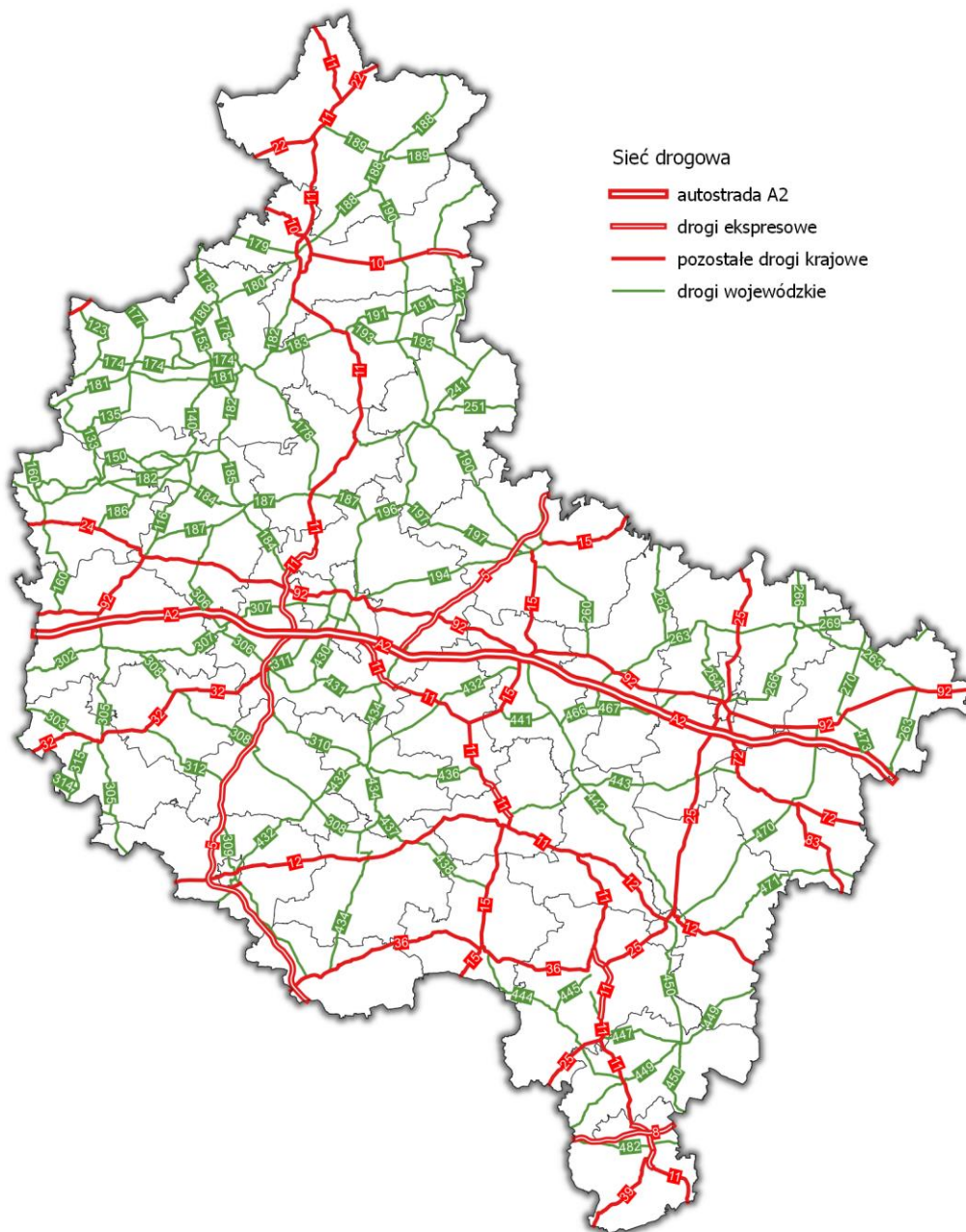
- W 2023 roku ze zewidencjonowanych przez GUS zakładów szczególnie uciążliwych dla środowiska z terenu województwa wielkopolskiego, do powietrza wyemitowanych zostało 6 127 142 Mg substancji gazowych. Emisja zanieczyszczeń gazowych była największa na terenie województw łódzkiego (18,3%), mazowieckiego (16,4%) i śląskiego (15,6%). W województwie wielkopolskim wyniosła 3,5% emisji ogółem w Polsce, a wartość ta od 2022 roku uległa zmniejszeniu o 0,4 p.p. Podobnie jak w przypadku emisji pyłowej, największym emiterem zanieczyszczeń gazowych w regionie było m. Konin (42,1% emisji ogółem w województwie), a na drugim miejscu m. Poznań (25,2%). O ile w przypadku Konina emisja zmniejszyła się w ciągu roku o 11,1 p.p., o tyle w Poznaniu wzrosła o 5,3 p.p. Wielkość emisji gazowej uplasowała m. Konin na 13. miejscu wśród wszystkich powiatów w Polsce, licząc od wartości najwyższej, wobec 10. w 2022 roku. Emisja gazowa w pozostałych powiatach województwa wielkopolskiego nie była znacząca i nie przekraczała 5%. W 2023 roku dzięki urządzeniom do redukcji zanieczyszczeń zatrzymanych zostało 56,3% substancji gazowych (gazy zatrzymane nie uwzględniają CO₂).

³⁴ Wskaźnik ma charakter destymulacyjny, co oznacza, że wysoka wartość wskaźnika lub jej wzrost oznacza sytuację niekorzystną, a niska wartość wskaźnika lub jej spadek oznacza sytuację korzystną.

3.2. Transport

- Według danych Wielkopolskiego Zarządu Dróg Wojewódzkich³⁵ (stan na 31 grudnia 2024 r.) długość dróg wojewódzkich na terenie regionu wynosi 2 734,529 km (więcej o 0,076 km niż rok wcześniej), w tym w granicach miast – 335,564 km, poza granicami miast – 2 398,965 km.

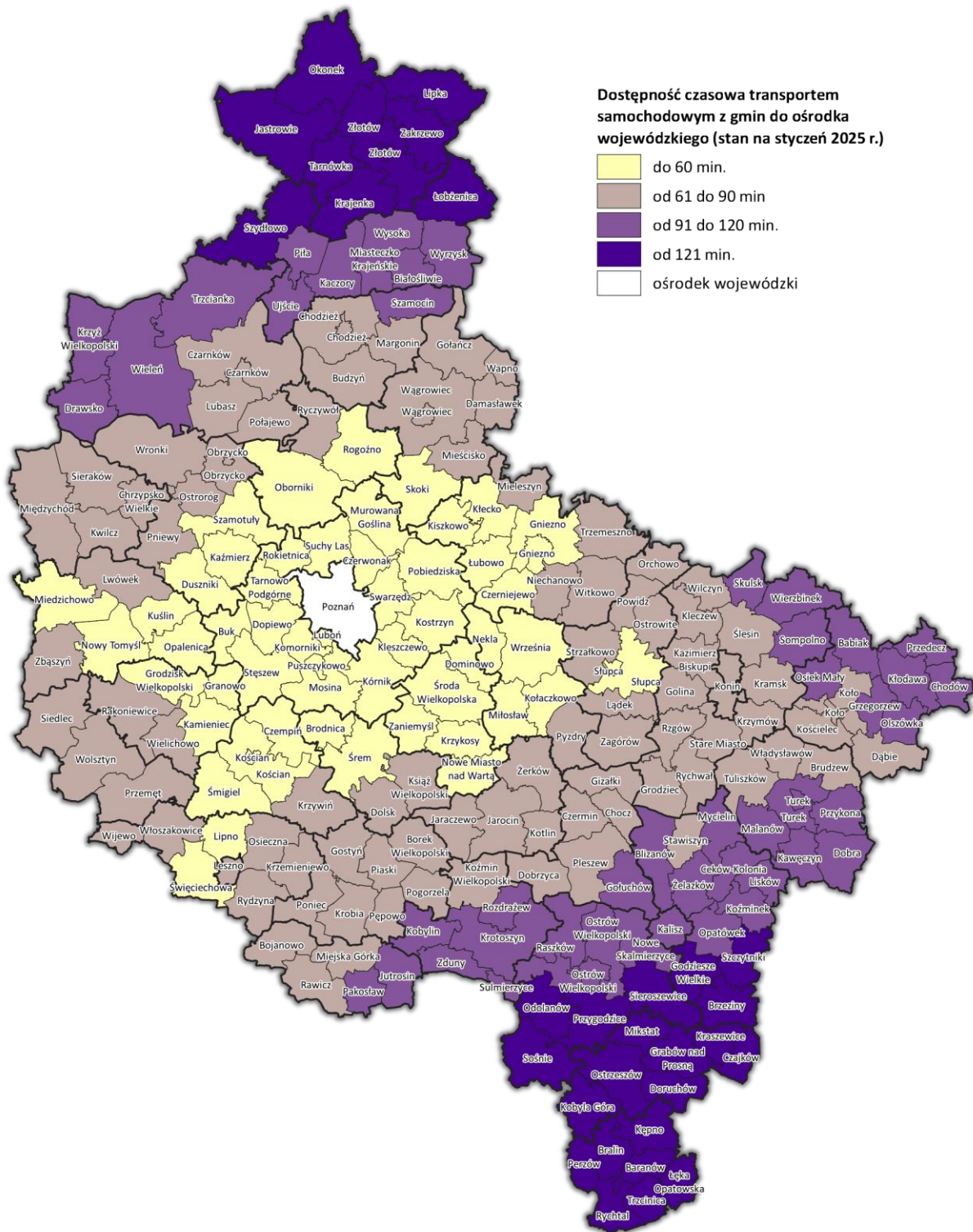
Mapa 31. Sieć dróg krajowych i wojewódzkich (stan na październik 2024 r.)



Opracowanie WROT na podstawie danych Wielkopolskiego Biura Planowania Przestrzennego w Poznaniu

³⁵ <https://wzdw.pl/drogi/wykaz-drog-wojewodzkih>

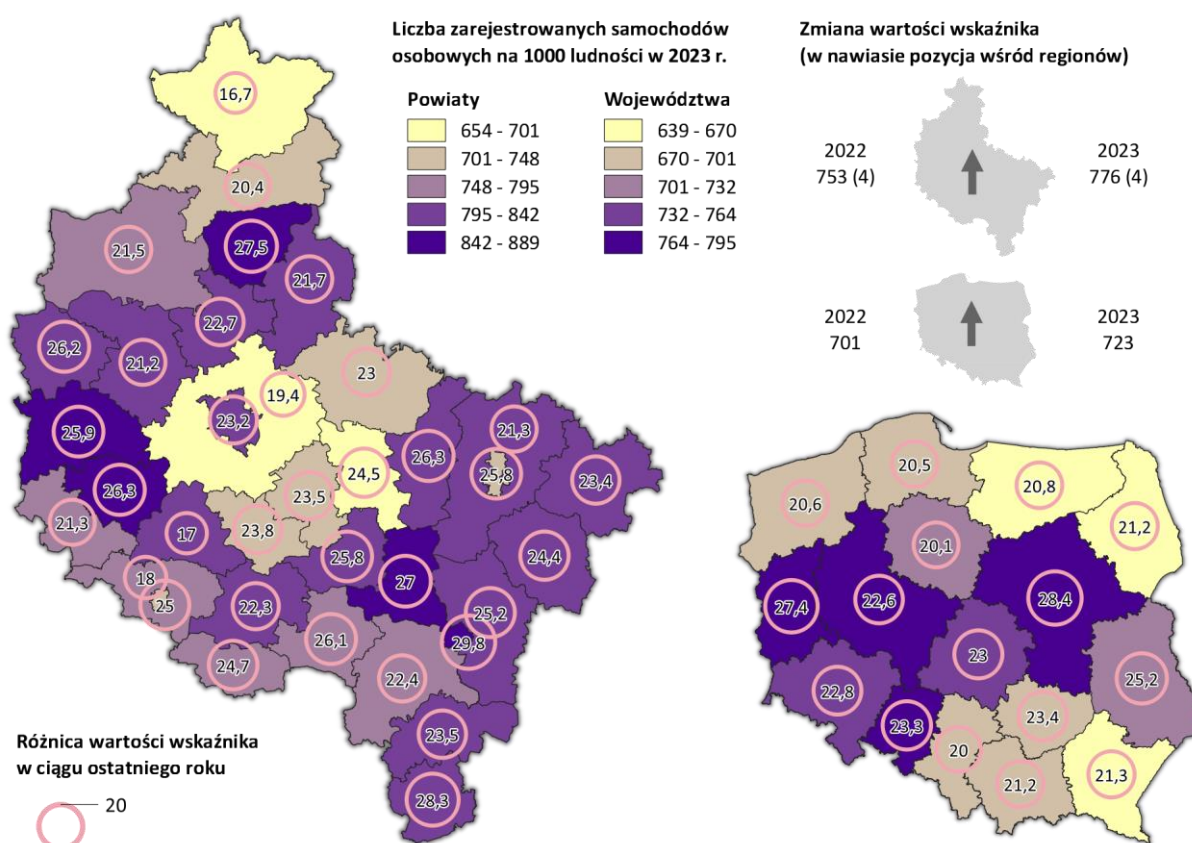
Mapa 32. Dostępność czasowa Poznania (stan na styczeń 2025 roku)



Opracowanie OPS i WROT

- Zmiany w zakresie infrastruktury drogowej wpływają na dostępność czasową punktów i obszarów w przestrzeni geograficznej. Cykliczna analiza dostępności czasowej przeprowadzana co roku w tym samym czasie pomiędzy centrami miejscowości dostarcza informacji na temat zmian oporu przestrzeni, jednak z uwzględnieniem utrudnień wynikających z kongestii będącej skutkiem różnych czynników np. występujących czasowo robót budowlanych w ciągach dróg. Obecnie do stolicy województwa można dotrzeć samochodem powyżej godziny z wielu miejscowości położonych w centralnej części regionu i przy jej wschodniej i zachodniej granicy, głównie dzięki dostępności autostrady A2 oraz dróg ekspresowych S5 i S11. Najmniej dostępne pozostają obszary oddalone od Poznania w części północnej i południowej regionu. Średni czas potrzebny na dojazd do stolicy regionu ze wszystkich gmin wyniósł 84,1 min. Liczba gmin objętych izochroną dojazdu do Poznania w ciągu 60 minut nie uległa zmianie i wyniosła 55.
- Na 1 000 ludności województwa wielkopolskiego w 2023 roku przypadało 776 samochodów osobowych, tj. więcej niż rok wcześniej – 753 (w kraju – 723 wobec 701 w 2022 roku). Wyższa wartość wskaźnika wystąpiła w województwach mazowieckim (795), lubuskim (791) i opolskim (777). Najwyższe wartości (powyżej 850) wskaźnik motoryzacji osiągnął w powiatach pleszewskim, nowotomyskim, chodzieskim i grodziskim, a najniższe (poniżej 680) w powiatach złotowskim, poznańskim i wrzesińskim.

Mapa 33. Samochody osobowe na 1 000 ludności w 2023 roku

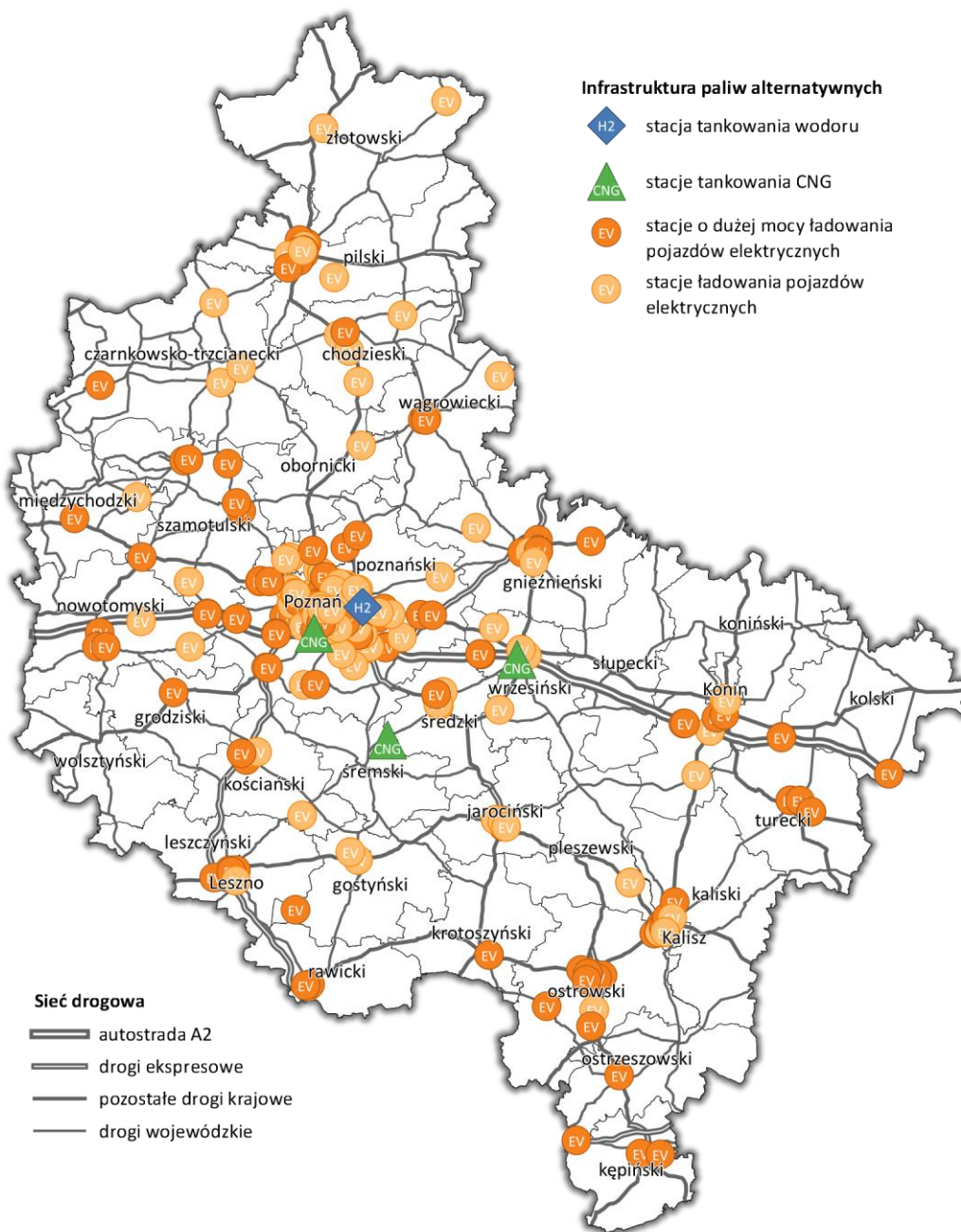


Opracowanie WROT

- W analizie struktury pojazdów zwraca uwagę fakt coraz powszechniejszego stosowania paliw innych niż benzyna, olej napędowy i gaz (LPG) – tzw. paliw alternatywnych, do których zalicza się m.in. energia elektryczna, gaz sprężony (CNG) czy wodór. Wobec wysokiego udziału pojazdów napędzanych benzyną (54,2%), olejem napędowym (33,4%) oraz gazem LPG (9,3%) (w kraju

odpowiednio: benzyną – 51,4%, olejem napędowym – 31,1%, gazem LPG – 12,9%) odsetek pozostałych samochodów osobowych, tj. zasilanych w inny sposób, w tym energią elektryczną (także hybrydowo) lub CNG, w 2023 roku był najmniejszy i wyniósł 3,0% (4,6% w kraju) łącznej liczby pojazdów zarejestrowanych w Wielkopolsce. W porównaniu do roku poprzedniego wartość ta zwiększyła się o 0,7 p.p., podobnie jak w kraju. Wzrost popularności paliw alternatywnych charakteryzuje się niezmiennie dużą dynamiką w stosunku do 2022 roku – 133,1 (122,3 w Polsce). Dynamika w przypadku pozostałych paliw nie przekraczała wartości 103. Wzrasta także udział pojazdów napędzanych paliwami alternatywnymi z Wielkopolski w ogólnej liczbie tego typu pojazdów w kraju – w 2023 roku wyniósł on 6,5%, a w 2022 roku – 6,0%.

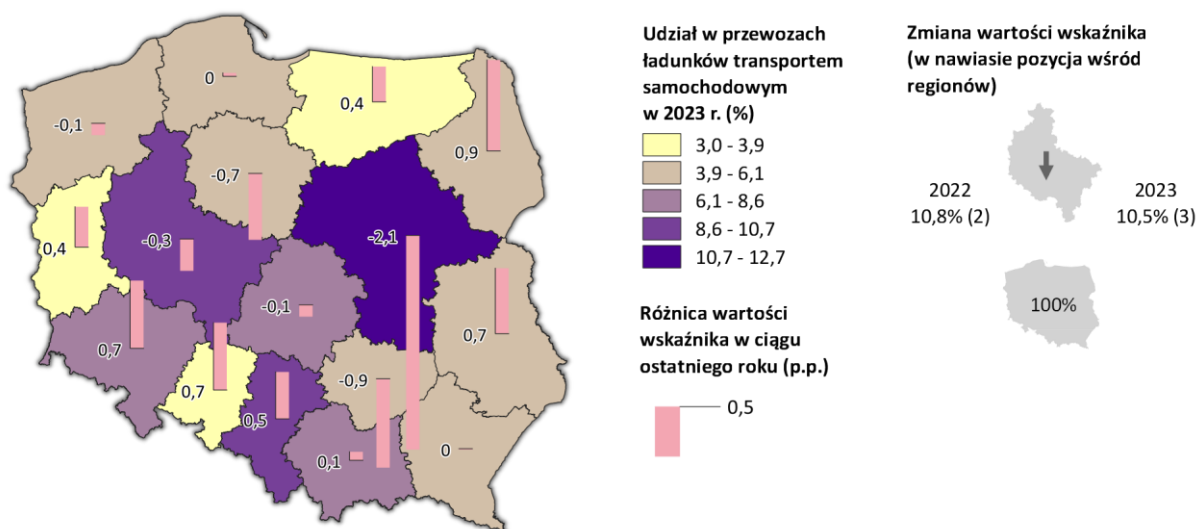
Mapa 34. Infrastruktura paliw alternatywnych



Opracowanie WROT na podstawie danych rejestru Ewidencji Infrastruktury Paliw Alternatywnych (stan na 04.02.2025 r.)

- Wraz ze wzrostem liczby samochodów elektrycznych rośnie potrzeba rozwoju infrastruktury stacji ładowania pojazdów elektrycznych. Według danych EIPA³⁶ na początku 2025 w Polsce funkcjonowało 4 922 ogólnodostępnych stacji ładowania pojazdów (1 515 w 2021 roku), w których zlokalizowanych było 9 087 punktów ładowania (2 926 w 2021 roku), z czego 33,8% to punkty ładowania o dużej mocy – większej niż 22 kW (19,0% w 2021 roku). W województwie wielkopolskim znajdowało się 457 stacji ładowania (93 w 2021 roku), z czego najwięcej zlokalizowanych było w stolicy regionu – 193 (42,2%) oraz w powiecie poznańskim – 88 (19,3%). Łączna liczba dostępnych punktów ładowania w regionie to 844 (177 w 2021 roku), w tym 38,0% to punkty o dużej mocy. Najwięcej punktów ładowania znajdowało się w Poznaniu – 351 (74 w 2021 roku), w tym 83 o dużej mocy) oraz w powiecie poznańskim – 157 (37 w 2021 roku), w tym 71 o dużej mocy, które łącznie stanowiły 60,2% wszystkich punktów w województwie. Warto nadmienić, że na terenie województwa wielkopolskiego znajdowało się 9 (ze 150 w kraju) stacji tankowania CNG: 4 w Poznaniu, 3 w gminie Śrem i 2 w gminie Września, oraz 3 (z 15 w kraju) stacje tankowania wodoru – wszystkie zlokalizowane w Poznaniu. Poza wielkopolską stacje wodorowe posiadają województwa śląskie i pomorskie (po 4) oraz mazowieckie i lubelskie (po 2).
- W 2023 roku masa nadanych ładunków transportem samochodowym³⁷ wyniosła 136,2 mln t, a przyjętych ładunków 142,7 mln t, co oznacza, że obok 6 innych województw w kraju, Wielkopolska zanotowała ujemny bilans przewozów. Udział w przewozach ogółem w Polsce kształtował się na wysokim poziomie 10,5%, co plasowało województwo na 3. miejscu za mazowieckim (12,7%) i śląskim (10,7%).

Mapa 35. Przewozy ładunków transportem samochodowym w 2023 roku



Opracowanie WROT

- Na podstawie zezwoleń wydanych przez Marszałka Województwa Wielkopolskiego w 2024 roku 43 przewoźników obsługiwało 251 regularnych linii autobusowych przebiegających przez obszar co najmniej dwóch powiatów (o 17 mniej niż przed rokiem) i 227 linii regularnych specjalnych (o 6 mniej niż przed rokiem). Widoczny jest stały wzrost zapotrzebowania na przewozy autobusowe o

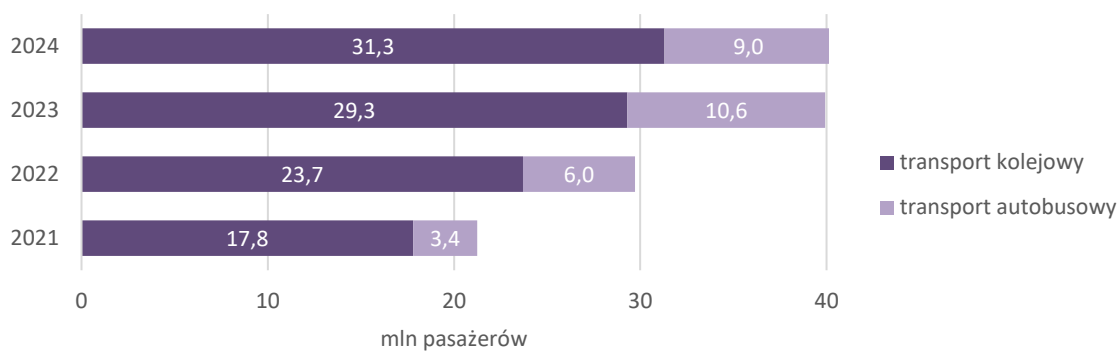
³⁶ Opracowano według danych rejestru Ewidencji Infrastruktury Paliw Alternatywnych (stan na 04.02.2025 r.)

³⁷ Na podstawie danych z badania GUS pn. Transport – wyniki działalności w 2023 r. Badanie ma charakter reprezentacyjny stąd dane dla poszczególnych lat mogą sugerować zmianę trendu.

charakterze specjalnym³⁸ (wzrost o 104 linii od 2017 roku, z wyjątkiem spadku spowodowanego pandemią w 2020 roku).

- W przewozach regularnych czyli powszechnie dostępnych w 2024 roku ogólna liczba przewiezionych pasażerów transportem autobusowym³⁹ zmniejszyła się i wyniosła 9 010 170 (spadek o 15,3% w ciągu roku), w tym na podstawie biletów jednorazowych zostało przewiezionych 2 018 639 pasażerów, a na podstawie biletów miesięcznych 6 991 531 os. (nie sprawozdano biletów okresowych). Od roku 2022 popyt oraz podaż na przewozy pasażerskie w transporcie drogowym w województwie wielkopolskim zasadniczo się ustabilizował, jednak z tendencją spadkową. Powodem może być stale zwiększająca się liczba samochodów prywatnych oraz tendencja do korzystania przez podróżnych w większym stopniu z przejazdów kolejowych, które wybierane są głównie ze względu na krótszy czas podróży i niższe koszty biletów.

Wykres 11. Liczba pasażerów w transporcie kolejowym i autobusowym w ramach przewozów organizowanych na terenie województwa wielkopolskiego w latach 2021-2024



Dane Departamentu Transportu na podstawie umów o świadczenie usług publicznych w zakresie wojewódzkich kolejowych przewozów pasażerskich oraz zezwoleń na regularny przewóz osób transportem autobusowym wydanych przez Marszałka Województwa Wielkopolskiego

- Długość linii kolejowych normalnotorowych ogółem w województwie wielkopolskim w 2023 roku wyniosła 1 900 km. Stanowiły one 9,7% linii kolejowych w Polsce. W wyniku bieżących zmian w zakresie linii kolejowych (pasażerskich i towarowych) udostępnianych przewoźnikom przez PKP PLK S.A. łączna długość sieci corocznie ulega drobnym zmianom. W stosunku do roku 2022 długość sieci na terenie województwa zwiększyła się o 8 km. Wskaźnik gęstości linii kolejowych wyniósł w 2023 roku 6,4 km na 100 km² (w Polsce 6,3). Na 10 tys. ludności przypadało 5,4 km linii (w Polsce 5,2 km).
- W 2024 roku operatorzy wojewódzkich kolejowych przewozów pasażerskich na terenie województwa wielkopolskiego wykonali pracę eksploatacyjną⁴⁰ na poziomie 15 515 161 pockm (o 8,9% większą niż rok wcześniej), w tym: Koleje Wielkopolskie sp. z o.o. – 10 948 450 pockm (o 16,7% więcej niż rok wcześniej), POLREGIO S. A. – 4 566 711 pockm (o 6,2% mniej niż rok wcześniej).

³⁸ Niepubliczny przewóz regularny określonej grupy osób, z wyłączeniem innych osób.

³⁹ Dane z informacji przesyłanych przez przewoźników (95% przewoźników, którym Marszałek Województwa Wielkopolskiego udzielił zezwoleń na przewóz regularny) w związku ze sporządzaniem informacji dotyczącej publicznego transportu zbiorowego przekazywanej Ministrowi Finansów zgodnie z art. 49 ust. 3 ustawy z dnia 16 grudnia 2010 roku o publicznym transporcie zbiorowym.

⁴⁰ Dane Departamentu Transportu

- Liczba przewiezionych pasażerów w regionalnym transporcie kolejowym⁴¹ w 2024 roku wyniosła łącznie 31,3 mln os., w tym Koleje Wielkopolskie: 18,6 mln os. i POLREGIO: 12,7 mln os. Zauważalna jest tendencja corocznego wzrostu liczby pasażerów, w ostatnim roku wyniósł on 6,7% (w ruchu ogółem), w przypadku Kolei Wielkopolskich – 9,9%, a POLREGIO – 2,4%.

Mapa 36. Schemat regionalnych połączeń kolejowych – relacje obsługiwane przez Koleje Wielkopolskie i POLREGIO, rozkład jazdy 2024/2025, II cykl zamknięciowy, dzień roboczy (z wyszczególnieniem pociągów przyspieszonych)

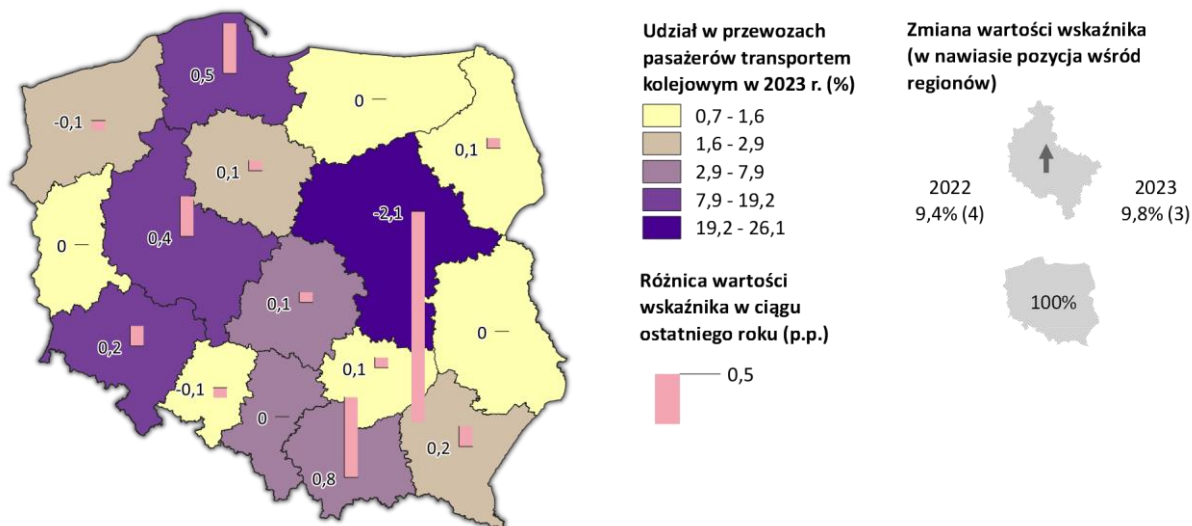


Opracowanie Departament Transportu

⁴¹ Dane Departamentu Transportu

- W 2023 roku udział województwa w liczbie odprawianych pasażerów transportem kolejowym⁴² w Polsce wyniósł 9,8%, co uplasowało województwo wielkopolskie na 3. miejscu (razem z dolnośląskim) za mazowieckim (26,1%) i pomorskim (19,2%). W stosunku do 2022 roku w regionie zanotowano wzrost wartości wskaźnika o 0,4 p.p. (wyższy zanotowano jedynie w województwie małopolskim – o 0,8 p.p. oraz pomorskim – 0,5 p.p.). Spadek nastąpił w 3 województwach, największy w mazowieckim – o 2,1 p.p.

Mapa 37. Przewozy pasażerów w transporcie kolejowym w 2023 roku



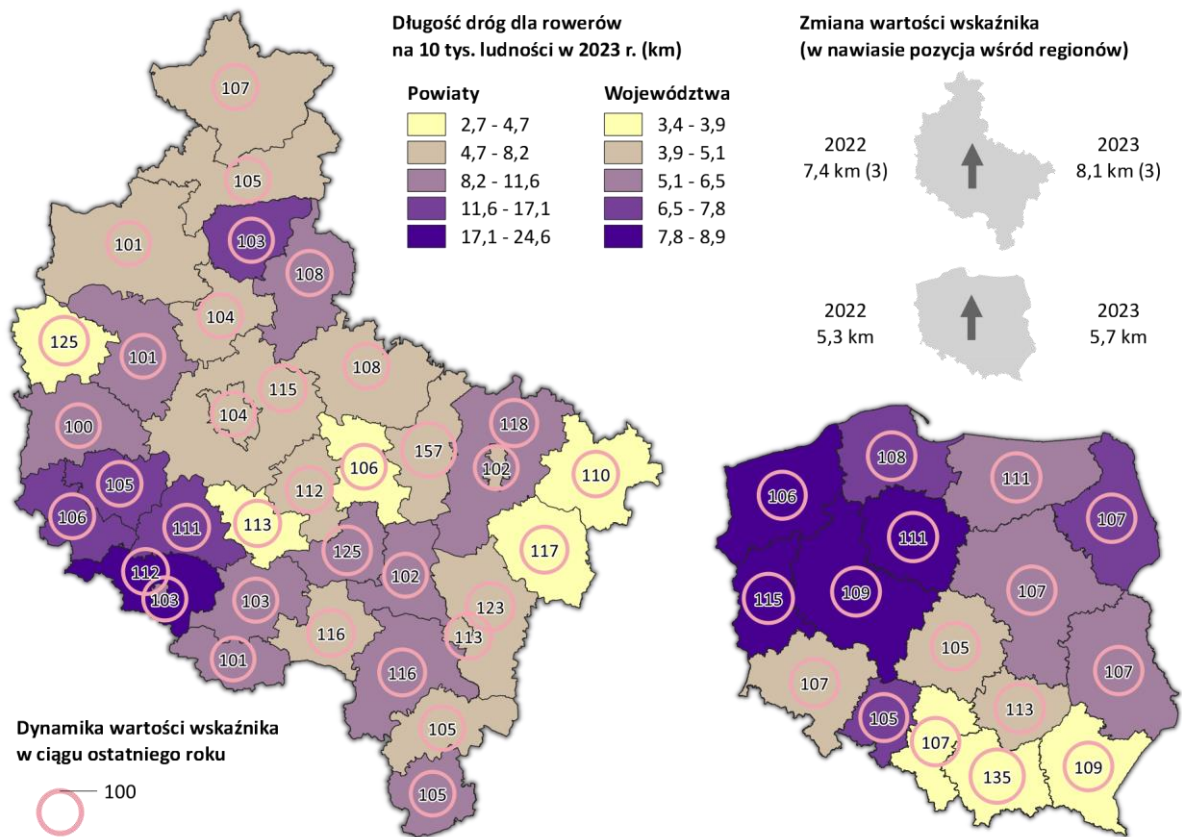
Opracowanie WROT

- Według danych Portu Lotniczego Poznań – Ławica Sp. z o.o.⁴³, z usług lotniska w 2024 roku skorzystało 3,6 mln pasażerów (o 28,6% więcej niż w 2023 roku) oraz 1,1 mln os. w ruchu czarterowym (26,5% niż rok wcześniej). Pod względem wielkości ruchu pasażerów w portach lotniczych ogółem w Polsce województwo wielkopolskie zajęło 5. miejsce w kraju z udziałem na poziomie 9,6%. Wzrost liczby obsłużonych pasażerów w województwie był wyższy niż średnio w kraju (11,5%).
- Na 10 tys. ludności w województwie w 2023 roku przypadało 8,1 km dróg dla rowerów (w Polsce 5,7 km/10 tys. ludności), tj. więcej niż rok wcześniej (7,4 km, w kraju 5,3), co pozwoliło zająć 3. miejsce w Polsce, za województwami lubuskim i kujawsko-pomorskim. Dynamika wzrostu wartości wskaźnika w stosunku do roku poprzedniego wyniosła 109,0 wobec 109,1 na poziomie kraju. Najwyższymi wartościami wskaźnika (powyżej 14 km/10 tys. ludności) cechowały się powiaty leszczyński, kościański, grodziski i wolsztyński, a najniższymi (poniżej 4 km/10 tys. ludności) powiaty międzychodzki i wrzesiński. Najwyższą dynamikę długości ścieżek rowerowych na 10 tys. ludności w stosunku do 2022 roku odnotowano w powiatach słupeckim (157,1), jarocińskim (125,2), międzychodzkiem (125,2) oraz kaliskim (122,5).

⁴² Na podstawie danych z badania GUS pn. Transport – wyniki działalności w 2023 r. Badanie ma charakter reprezentacyjny stąd dane dla poszczególnych lat mogą sugerować zmianę trendu.

⁴³ Na podstawie raportu pn. Regionalny transport lotniczy w Wielkopolsce. Informacja dla radnych Sejmiku Województwa Wielkopolskiego za 2024 r., opracowana przez Departament Transportu

Mapa 38. Długość dróg rowerowych na 10 tys. ludności w 2023 roku



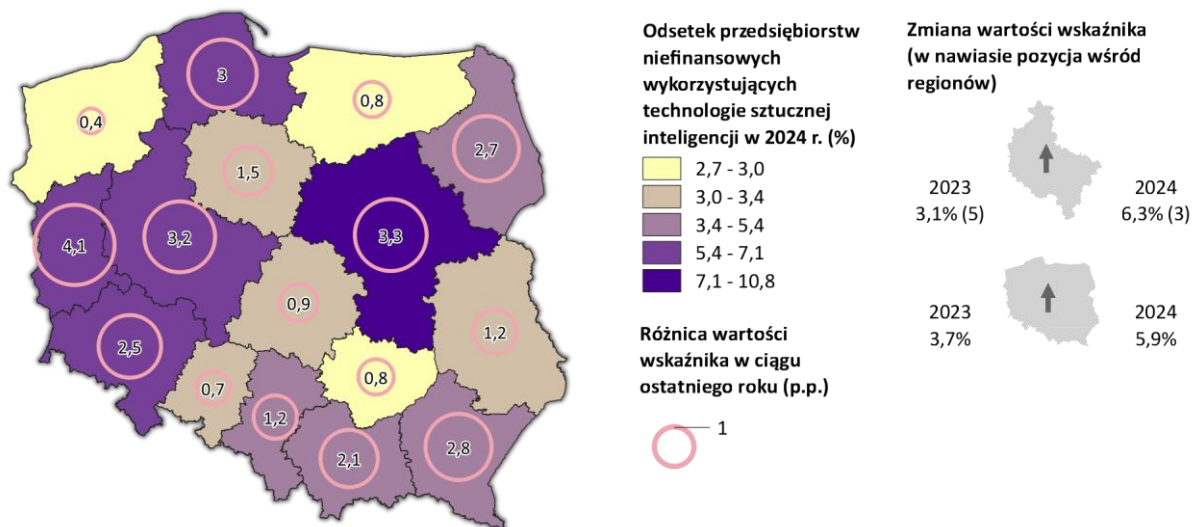
Opracowanie WROT

- W 2024 roku szerokopasmowy dostęp do internetu w województwie posiadało 95,8% gospodarstw domowych⁴⁴ (wobec 94,7% w kraju). W porównaniu do roku poprzedniego wartość wskaźnika wzrosła o 2,3 p.p., a w kraju o 1,9 p.p. Coraz więcej osób korzysta ze stron internetowych lub aplikacji jednostek administracji publicznej – w 2024 roku działania takie zadeklarowało 64,3% badanych, tj. więcej niż średnio w Polsce (61,0%). Wzrost wartości wskaźnika wyniósł 9,3 p.p. wobec 2,5 p.p. w kraju, plasując województwo powyżej średniej.
- W 2024 roku otwarte dane publiczne wykorzystywało 16,9% przedsiębiorstw sektora niefinansowego z dostępem do internetu⁴⁵, tj. mniej niż średnio w kraju – 19,5%. Wzrost wartości wskaźnika w ciągu roku wyniósł 4,0 p.p. i był mniejszy niż średnio w kraju – 4,9 p.p.
- Coraz więcej przedsiębiorstw wykorzystuje technologie sztucznej inteligencji. W 2024 roku województwo uplasowało się powyżej średniej krajowej z wartością 6,3% wobec 5,9% w Polsce. Wzrost wartości wskaźnika w ostatnim roku wyniósł 3,2 p.p. i był wyższy niż w kraju (2,2 p.p.). Powszechność sztucznej inteligencji będzie coraz większa, co można wiązać ze stopniową transformacją cyfrową i rozwojem Przemysłu 4.0.

⁴⁴ Na podstawie danych z badania GUS pn. Wykorzystanie technologii informacyjno-komunikacyjnych w przedsiębiorstwach i gospodarstwach domowych w 2024 roku. Badanie ma charakter reprezentacyjny stąd dane dla poszczególnych lat mogą sugerować zmianę trendu.

⁴⁵ jw.

Mapa 39. Przedsiębiorstwa sektora niefinansowego wykorzystujące technologie sztucznej inteligencji w 2024 roku



Opracowanie WROT

4. Finanse JST

- W 2023 roku łączne dochody JST (222 gmin, 4 miasta na prawach powiatu, 31 powiatów województwa wielkopolskiego) osiągnęły poziom 31 767,3 mln zł, o 1,7% więcej niż rok wcześniej (w Polsce – 362 015,3 mln zł, wzrost o 4,7%). Kwota ta stanowiła 8,8% wszystkich dochodów JST w Polsce. Większość z nich stanowiły dochody gmin (55,5%) oraz miast na prawach powiatu (22,3%), natomiast pozostałe – 14,7% (powiaty), 7,6% (województwo). Kwota dochodów JST na 1 mieszkańca ukształtowała się w Wielkopolsce na poziomie niższym niż średnio w kraju – 9 107,7 zł wobec 9 618,7 zł. Województwo uplasowało się pod tym względem na 13. miejscu wśród regionów, co oznaczało spadek z 10. miejsca względem 2022 roku.
- W 2023 roku łączne wydatki JST osiągnęły poziom 33 318,3 mln zł, o 3,9% więcej niż rok wcześniej (w Polsce – 384 955,2 mln zł, wzrost o 8,8%). Kwota ta stanowiła 8,7% wszystkich wydatków JST w Polsce. Struktura wydatków według poszczególnych JST była zbliżona do udziału dochodów. Kwota wydatków JST na 1 mieszkańca ukształtowała się w Wielkopolsce na poziomie niższym niż średnio w kraju – 9 552,3 zł wobec 10 228,2 zł. Województwo uplasowało się pod tym względem na 14. miejscu wśród regionów, co oznaczało spadek z 9. miejsca względem 2022 roku.
- Udział wydatków inwestycyjnych JST w wydatkach ogółem wyniósł w 2023 roku w Wielkopolsce 21,9%, tj. więcej niż rok wcześniej o 4,3 p.p. W kraju wartość wskaźnika była wyższa – 22,8%, a wzrost wyniósł 5,8%. Region zajął 10. miejsce w Polsce, co oznaczało spadek z miejsca 7. w 2022 roku. Największy udział wydatków inwestycyjnych zanotowały województwa podkarpackie (29,0%), łódzkie (27,6%), podlaskie (27,5%), lubelskie (25,2%) i świętokrzyskie (25,0%). Większość regionów wysoko rozwiniętych plasowała się na niższych pozycjach niż Wielkopolska.

5. Wielkopolska Wschodnia

Wielkopolska Wschodnia obejmuje pod względem przestrzennym powiaty: kolski, koniński, stupecki i turecki oraz Miasto Konin. Stanowi część województwa wielkopolskiego przechodzącą od wielu lat proces intensywnych przemian, dlatego jej cele rozwojowe zostały sprecyzowane w odrębnej strategii subregionalnej – Strategii rozwoju Wielkopolski Wschodniej 2040. Nie stanowi ona jedynie uszczegółowienia SRWW 2030, a jej realne rozwinięcie, uwzględniające specyfikę obszaru, na podstawie której określone zostały „szyte na miarę” kierunki rozwoju. Ponadto jest ona spójna ze Strategią na rzecz neutralności klimatycznej Wielkopolska Wschodnia 2040, określającą politykę Samorządu Województwa Wielkopolskiego ukierunkowaną na osiągnięcie na poziomie regionalnym unijnych celów klimatycznych. Obie Strategie opisane są w dalszych częściach Sprawozdania. W tym miejscu skupiono się na monitorowaniu poziomu osiągnięcia celów Strategii Wielkopolski Wschodniej.

Monitorowaniu Strategii Wielkopolski Wschodniej służy zestaw poniższych wskaźników kontekstowych. Dla wskaźników przyjęto wartości bazowe i docelowe w postaci trendów w okresie 2020 – 2040.

Tabela 2. Wartości wskaźników monitorowania celów Strategii Wielkopolski Wschodniej 2040

CELE STRATEGICZNE	WSKAŹNIKI	JEDNOSTKA MIARY	WARTOŚĆ BAZOWA 2020 rok	WARTOŚĆ 2023/2024 rok	TREND 2020-2023	TREND 2020-2040
AKTYWNE, ŚWIADOME I WŁĄCZAJĄCE SPOŁECZEŃSTWO TWORZĄCE WSPÓLNOTĘ WARTOŚCI	Beneficjenci środowiskowej pomocy społecznej na 1 000 ludności	os.	51,2*	43,0 (2023)	[spadek]	[spadek]
	Członkowie kół, klubów, sekcji kultury na 1 000 ludności	os.	18	14 (2023)	[spadek]	[wzrost]
	Stopa bezrobocia rejestrowanego**	%	6,9	6,0 (2024)	[spadek]	[spadek]
	Bezrobotni zarejestrowani pozostający bez pracy powyżej 24 miesięcy	os.	2 036	1 899 (2024)	[spadek]	[spadek]
ZDYWERSYFIKOWANA I INNOWACYJNA GOSPODARKA NEUTRALNA DLA KLIMATU	Podmioty wpisane do rejestru REGON na 10 tys. mieszkańców	szt.	998*	1 108 (2023)	[wzrost]	[wzrost]
	Nakłady inwestycyjne w przedsiębiorstwach na 1 mieszkańca	zł	3 692*	3 544 (2023)	[spadek]	[wzrost]
	Liczba udzielonych patentów ogółem	szt.	6	1 (2023)	[spadek]	[wzrost]
	Emisja zanieczyszczeń gazowych z zakładów szczególnie uciążliwych	t/r	6 233 808	2 681 452 (2023)	[spadek]	[spadek]
SPÓJNA I ATRAKCYJNA PRZESTRZEŃ DO ZAMIESZKANIA I WYPOCZYNKU, ODPORNA NA ZMIANY KLIMATU	Liczba mieszkańców w wieku 25-34 lat na 1 000 mieszkańców (wskaźnik „Floridy”)	os.	132*	120 (2023)	[spadek]	[stabilizacja]
	Długość ścieżek rowerowych	km	198	293 (2023)	[wzrost]	[wzrost]
	Korzystający z kanalizacji w % ogółu ludności	%	54,1*	55,2 (2023)	[wzrost]	[wzrost]
	Udział powierzchni terenów zieleni w powierzchni ogółem	%	0,37	0,38 (2023)	[wzrost]	[wzrost]

* Od roku 2020 bazą wyjściową bilansu stanu i struktury ludności są wyniki NSP 2021. W związku z tym dane jak i wskaźniki odnoszące się do liczby i struktury ludności od 2020 roku zostały przeliczone zgodnie z bilansem przygotowanym w oparciu o wyniki NSP 2021 i mogą się różnić od danych bazowych aktualnych na dzień przyjęcia Strategii.

** dane Wojewódzkiego Urzędu Pracy w Poznaniu (WUP)

Opracowanie WROT na podstawie danych GUS i WUP

W przypadku czterech wskaźników, mimo zakładanego w strategii trendu wzrostowego, zauważa się spadek ich wartości w okresie 2020-2023:

1) Członkowie kół, klubów, sekcji kultury na 1 000 ludności

Należy założyć, że realizacja Strategii rozwoju Wielkopolski Wschodniej pozwoli na odwrócenie negatywnych trendów w zakresie aktywności mieszkańców, a także budowania lokalnych więzi społecznych (również w oparciu o środki Funduszu na rzecz Sprawiedliwej Transformacji). Jednym z potwierzeń tego faktu powinno być odwrócenie trendu jeśli chodzi o niniejszy wskaźnik. Poprawa aktywności mieszkańców powinna się przenieść pośrednio na zainteresowanie uczestnictwem w kołach, klubach i sekcjach kultury. Istotny wpływ na poprawę sytuacji w powyższym zakresie powinno mieć wsparcie w ramach Funduszu na rzecz Sprawiedliwej Transformacji (FST) nastawione m.in. na wzrost aktywności społecznej w subregionie. Aktualnie wdrażanie FST znajduje się we wstępnej fazie. Mimo przeprowadzenia wielu naborów o dofinansowanie, projekty znajdują się dopiero w fazie realizacji, w związku z czym w chwili obecnej nie można jeszcze mówić o faktycznym efekcie wsparcia. Wzrost aktywności społeczeństwa spodziewany będzie również w wyniku różnego rodzaju inicjatyw lokalnych, inicjatorem których są w ostatnim czasie zarówno samorządy subregionu jak i organizacje pozarządowe.

2) Nakłady inwestycyjne w przedsiębiorstwach na 1 mieszkańca

Zmniejszenie wartości wskaźnika jest konsekwencją nakładających się na siebie niekorzystnych zjawisk obserwowanych w gospodarce w ostatnich latach. Był to trudny okres dla przedsiębiorstw. Wiązał się on ze znacznym wzrostem kosztów prowadzenia działalności gospodarczej (wynikającym m.in. z inflacji) – wzrostem wysokości wynagrodzenia minimalnego za pracę (kosztów pracy), kosztów energii, surowców itd. Rosnące koszty spowodowały spadek przychodów, rentowności (pogorszenie stabilności finansowej) znacznej części przedsiębiorstw, w szczególności tych mniejszych (dysponujących bardzo ograniczonymi zasobami finansowymi), co przełożyło się na zmniejszenie możliwości finansowania przez nie inwestycji. W szczególnym stopniu zjawisko to dotyczyło subregionu konińskiego – w o wiele większym stopniu wrażliwego na zmiany koniunkturalne gospodarki, ale i uwarunkowania społeczno-gospodarcze.

Zakłada się, że w kolejnych latach wartość wskaźnika będzie wzrastać, w tym dzięki „uruchomieniu” środków UE ukierunkowanych na wsparcie przedsiębiorstw (m.in. wsparcie dotacyjne z Funduszu na rzecz Sprawiedliwej Transformacji).

3) Liczba udzielonych patentów ogółem

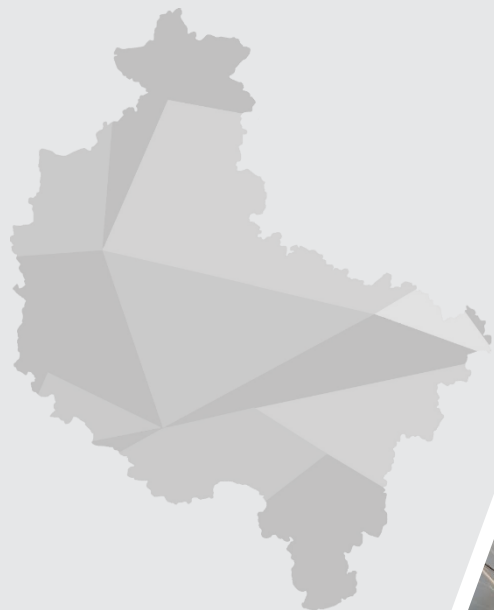
Wielkopolska Wschodnia to obszar charakteryzujący się względnie niską innowacyjnością oraz ograniczoną aktywnością w zakresie działalności B+R. Działaniom tym nie sprzyjała względnie niekorzystna koniunktura gospodarcza w ostatnich latach oraz rosnące koszty prowadzenia działalności gospodarczej, ograniczające podejmowane w przedsiębiorstwach działania. Jak wskazują wyniki badania pn. *Działalność badawczo-rozwojowa przedsiębiorstw w Wielkopolsce Wschodniej*, nawet przedsiębiorstwa podejmujące działania w obszarze B+R w znacznej części nie decydowały się na zgłoszenie wyników prac do Urzędu Patentowego. Może się to wiązać ze stosunkowo wysokimi kosztami uzyskania patentów, czasochłonnością tego procesu lub wynikać z niekwalifikowania się opracowanych innowacyjnych rozwiązań do objęcia patentem. Część firm może także preferować ochronę wypracowanego wynalazku w inny sposób – poprzez ochronę tajemnicy przedsiębiorstwa. tzw. know-how (zgłoszenie wynalazku wiąże się bowiem

z koniecznością publicznego udostępnienia informacji technicznych dotyczących wypracowanego rozwiązania). WW. wskazało również na dużą wstrzeźliwość lokalnych przedsiębiorców w kontekście podejmowania ryzyka i zwiększania nakładów na działalność innowacyjną i badawczo-rozwojową, co jest szczególnie zrozumiałe, biorąc pod uwagę ich trudną sytuację finansową w ostatnich latach.

Wśród działań przewidzianych do realizacji w Wielkopolsce Wschodniej (w tym przy wsparciu środków unijnych) są przedsięwzięcia, które mają na celu rozwój innowacyjności, w tym działalności B+R (w szczególności przedsiębiorstw). Istnieje szansa, że przyczynią się one do wzrostu wartości wskaźnika – zwiększenia liczby zgłoszonych i udzielonych patentów na wynalazki.

4) Liczba mieszkańców w wieku 25-34 lat na 1 000 mieszkańców (wskaźnik „Floridy”).

Odnotowywany w Wielkopolsce Wschodniej trend odpływu osób młodych (najbardziej kreatywnej grupy mieszkańców) w dużym stopniu wynika z dokonywanych przez nie decyzji podjęcia edukacji na uczelniach zlokalizowanych w większych miastach, po zakończeniu której rezygnują z powrotu do subregionu. W celu zahamowania zjawiska depopulacji (zwłaszcza odpływu osób młodych) na obszarze Wielkopolski Wschodniej podejmuje się szereg działań mających na celu odwrócenie tego trendu, m.in. związanych z rozwojem oferty edukacyjnej uczelni zlokalizowanej w Koninie (np. „uruchomienie” perspektywicznych kierunków studiów, odpowiadających na obecne i przyszłe potrzeby rynku pracy), na rzecz tworzenia atrakcyjnych miejsc pracy, kształtowania przyjaznych warunków życia dla mieszkańców i rozwoju tożsamości lokalnej. Powinny one przyczynić się do stopniowego wzrostu atrakcyjności Wielkopolski Wschodniej jako miejsca nauki, pracy i zamieszkania, a w konsekwencji ograniczenia procesu depopulacji jej obszaru, w tym poprzez zmniejszenie skali odpływu osób młodych i „przyciągnięcie” nowych mieszkańców. Jest to jednakże proces bardzo żmudny i czasochłonny, w związku z czym pierwsze efekty mogą pojawić się w dłuższej perspektywie.



ZAŁĄCZNIK NR 2. INFORMACJA O REALIZACJI UCHWAŁ SEJMIKU WOJEWÓDZTWA WIELKOPOLSKIEGO

Raport o stanie województwa wielkopolskiego
za 2024 rok



WYKONANIE UCHWAŁ SEJMIKU WOJEWÓDZTWA WIELKOPOLSKIEGO PODJĘTYCH W 2024 ROKU

L.p.	Nr uchwały	Data	Uchwała dotyczy:	Informacja o przebiegu realizacji uchwały
1	LXI/1238/24	29.01.2024	Uchwała zmieniająca uchwałę Nr LIX/1207/23 Sejmiku Województwa Wielkopolskiego z dnia 18 grudnia 2023 r. w sprawie: uchwały budżetowej Województwa Wielkopolskiego na 2024 rok.	Zrealizowana
2	LXI/1239/24	29.01.2024	Uchwała zmieniająca uchwałę Nr LIX/1206/23 Sejmiku Województwa Wielkopolskiego z dnia 18 grudnia 2023 r. w sprawie: Wieloletniej Prognozy Finansowej Województwa Wielkopolskiego na 2024 rok i lata następne.	Zrealizowana w zakresie przedsięwzięć zaplanowanych na 2024 rok
3	LXI/1240/24	29.01.2024	Uchwała w sprawie wyrażenia zgody na przekazanie przez Województwo Wielkopolskie pomocy finansowej jednostkom samorządu terytorialnego na organizację biegów Powstania Wielkopolskiego.	Zrealizowana
4	LXI/1241/24	29.01.2024	Uchwała w sprawie: wyrażenia zgody na przekazanie przez Województwo Wielkopolskie pomocy finansowej Gminie Czempień.	Zrealizowana
5	LXI/1242/24	29.01.2024	Uchwała w sprawie nadania statutu Specjalistycznemu Zespołowi Opieki Zdrowotnej nad Matką i Dzieckiem w Poznaniu.	Zrealizowana
6	LXI/1243/24	29.01.2024	Uchwała w sprawie wyrażenia zgody na udzielenie przez Województwo Wielkopolskie pomocy finansowej dla Gminy i Miasta Nowe Skalmierzyce na zakup inwestycyjny i zadanie inwestycyjne realizowane w latach 2022-2024 w ramach Wojewódzkiego Programu Profilaktyki i Rozwiązywania Problemów Alkoholowych oraz Przeciwdziałania Narkomanii dla Województwa Wielkopolskiego na lata 2022 – 2026.	Zrealizowana

7	LXI/1244/24	29.01.2024	Uchwała w sprawie wyrażenia zgody na udzielenie przez Województwo Wielkopolskie pomocy finansowej Gminie Trzcianka na zadanie inwestycyjne realizowane w latach 2024 - 2025 w ramach Wojewódzkiego Programu Profilaktyki i Rozwiązywania Problemów Alkoholowych oraz Przeciwdziałania Narkomanii dla Województwa Wielkopolskiego na lata 2022 – 2026.	Zrealizowana
8	LXI/1245/24	29.01.2024	Uchwała w sprawie rozpatrzenia skargi na Marszałka Województwa Wielkopolskiego.	Zrealizowana
9	LXI/1246/24	29.01.2024	Uchwała w sprawie rozpatrzenia petycji o wydłużenie terminu użytkowania urządzenia grzewczego.	Zrealizowana
10	LXI/1247/24	29.01.2024	Uchwała w sprawie wyrażenia stanowiska związanego z apelami dotyczącymi wydłużenia terminów eksploatacji instalacji, w których następuje spalanie paliw stałych.	Zrealizowana
11	LXII/1248/24	26.02.2024	Uchwała zmieniająca uchwałę Nr LIX/1207/23 Sejmiku Województwa Wielkopolskiego z dnia 18 grudnia 2023 r. w sprawie: uchwały budżetowej Województwa Wielkopolskiego na 2024 rok.	Zrealizowana
12	LXII/1249/24	26.02.2024	Uchwała zmieniająca uchwałę Nr LIX/1206/23 Sejmiku Województwa Wielkopolskiego z dnia 18 grudnia 2023 r. w sprawie: Wieloletniej Prognozy Finansowej Województwa Wielkopolskiego na 2024 rok i lata następne.	Zrealizowana w zakresie przedsięwzięć zaplanowanych na 2024 rok
13	LXII/1250/24	26.02.2024	Uchwała w sprawie szczegółowych zasad, sposobu i trybu udzielania ulg w stosunku do należności pieniężnych o charakterze cywilnoprawnym, warunków dopuszczalności pomocy publicznej w przypadkach, w których ulga stanowić będzie pomoc publiczną oraz wskazania organów do tego uprawnionych.	W trakcie realizacji
14	LXII/1251/24	26.02.2024	Uchwała w sprawie udzielenia pomocy finansowej jednostkom samorządu terytorialnego w 2024 roku.	Zrealizowana
15	LXII/1252/24	26.02.2024	Uchwała w sprawie wyrażenia zgody na przekazanie pomocy finansowej Powiatowi Średzkiemu.	Zrealizowana
16	LXII/1253/24	26.02.2024	Uchwała w sprawie powierzenia zadania własnego Województwa Wielkopolskiego Gminie i Miastu Jastrowie.	Zrealizowana
17	LXII/1254/24	26.02.2024	Uchwała zmieniająca uchwałę w sprawie nadania statutu Wielkopolskiemu Centrum Pulmonologii i Torakochirurgii im. Eugenii i Janusza Zeylandów.	Zrealizowana

18	LXII/1255/24	26.02.2024	Uchwała w sprawie przyjęcia przez Samorząd Województwa Wielkopolskiego do realizacji zadań publicznych w zakresie ochrony zdrowia powierzonych przez powiaty województwa wielkopolskiego w zakresie zapewnienia utrzymania operatorskiego Systemu EDM umożliwiającego prowadzenie przez szpitale elektronicznej dokumentacji medycznej w tym usług e-dokumentacja i e-rejestracja w ramach przedsięwzięcia ujętego w WPF Województwa Wielkopolskiego pn. „Obsługa operatorska produktów i utrzymanie projektu pn. „Wyposażenie środowisk informatycznych wojewódzkich, powiatowych i miejskich podmiotów leczniczych w narzędzia informatyczne umożliwiające wdrożenie Elektronicznej Dokumentacji Medycznej oraz stworzenie sieci wymiany danych między podmiotami leczniczymi samorządu województwa” w okresie trwałości.	Zrealizowana
19	LXII/1256/24	26.02.2024	Uchwała zmieniająca uchwałę Sejmiku Województwa Wielkopolskiego nr XXI/394/20 z dnia 13 lipca 2020 r. w sprawie: przyjęcia programu „Wielkopolska Odnowa Wsi 2020+”.	Zrealizowana
20	LXII/1257/24	26.02.2024	Uchwała w sprawie udzielenia jednostkom samorządu terytorialnego w 2024 roku pomocy finansowej w formie dotacji celowej z budżetu Województwa Wielkopolskiego na realizację wybranych zadań zgłoszonych w ramach Programu pn. „Wielkopolska przyjazna zwierzętom”.	Zrealizowana
21	LXII/1258/24	26.02.2024	Uchwała w sprawie wyrażenia zgody na powierzenie zarządzania przystankami komunikacyjnymi zlokalizowanymi wzdłuż dróg wojewódzkich, położonymi w granicach administracyjnych Gminy Krobia, Gminie Krobia.	Zrealizowana
22	LXII/1259/24	26.02.2024	Uchwała w sprawie udzielenia zgody na dokonanie darowizny na rzecz Powiatu Nowotomyskiego.	Zrealizowana
23	LXII/1260/24	26.02.2024	Uchwała w sprawie dalszego członkostwa Województwa Wielkopolskiego w Europejskiej Sieci Regionów na rzecz Badań i Innowacji (ERRIN).	Zrealizowana
24	LXII/1261/24	26.02.2024	Uchwała zmieniająca uchwałę Nr IV/75/15 Sejmiku Województwa Wielkopolskiego z dnia 23 lutego 2015 r. w sprawie nadania statutu Teatrowi Nowemu im. Tadeusza Łomnickiego w Poznaniu.	Zrealizowana
25	LXII/1262/24	26.02.2024	Uchwała w sprawie rozpatrzenia skargi na Dyrektora Wojewódzkiego Ośrodka Ruchu Drogowego w Poznaniu.	Zrealizowana

26	LXII/1263/24	26.02.2024	Uchwała w sprawie wyrażenia stanowiska dotyczącego pisma podmiotu o nazwie Urząd Cywilnej i Demokratycznej Kontroli w zakresie zmiany systemu zarządzania Rzeczpospolitą Polską.	Zrealizowana
27	LXII/1264/24	26.02.2024	Uchwała w sprawie przekazania według właściwości petycji dotyczącej zagrożenia ze strony nowych technik genomowych (NGT).	Zrealizowana
28	LXII/1265/24	26.02.2024	Uchwała w sprawie zmiany podstawy programowej dotyczącej zwycięskiego Powstania Wielkopolskiego.	Zrealizowana
29	LXII/1266/24	26.02.2024	Uchwała w sprawie ustalenia składu osobowego komisji stałych Sejmiku Województwa Wielkopolskiego.	Zrealizowana
30	LXIII/1267/2 4	25.03.2024	Uchwała zmieniająca uchwałę Nr LIX/1207/23 Sejmiku Województwa Wielkopolskiego z dnia 18 grudnia 2023 r. w sprawie: uchwały budżetowej Województwa Wielkopolskiego na 2024 rok.	Zrealizowana
31	LXIII/1268/2 4	25.03.2024	Uchwała zmieniająca uchwałę Nr LIX/1206/23 Sejmiku Województwa Wielkopolskiego z dnia 18 grudnia 2023 r. w sprawie: Wieloletniej Prognozy Finansowej Województwa Wielkopolskiego na 2024 rok i lata następne.	Zrealizowana w zakresie przedsięwzięć zaplanowanych na 2024 rok
32	LXIII/1269/2 4	25.03.2024	Uchwała w sprawie określenia zadań, na które w 2024 roku przeznaczają się środki Państwowego Funduszu Rehabilitacji Osób Niepełnosprawnych przekazane samorządowi województwa.	Zrealizowana
33	LXIII/1270/2 4	25.03.2024	Uchwała w sprawie udzielenia zgody na dokonanie darowizny na rzecz Skarbu Państwa w imieniu i na rzecz którego działa Państwowe Gospodarstwo Wodne Wody Polskie.	Zrealizowana
34	LXIII/1271/2 4	25.03.2024	Uchwała w sprawie wyrażenia zgody na przekazanie przez Województwo Wielkopolskie pomocy finansowej Miastu Poznań na zadanie inwestycyjne z zakresu infrastruktury sportowej (Dział 926 „Kultura Fizyczna”).	Zrealizowana
35	LXIII/1272/2 4	25.03.2024	Uchwała w sprawie wyrażenia zgody na powierzenie zarządzania przystankami komunikacyjnymi zlokalizowanymi wzdłuż dróg wojewódzkich, położonymi w granicach administracyjnych Gminy Siedlec, Gminie Siedlec.	W trakcie realizacji

36	LXIII/1273/2 4	25.03.2024	Uchwała w sprawie przyjęcia przez Samorząd Województwa Wielkopolskiego do realizacji zadań publicznych w zakresie ochrony zdrowia powierzonych przez powiaty województwa wielkopolskiego w zakresie zapewnienia utrzymania operatorskiego Systemu EDM umożliwiającego prowadzenie przez szpitale elektronicznej dokumentacji medycznej w tym usług e-dokumentacja i e-rejestracja w ramach przedsięwzięcia ujętego w WPF Województwa Wielkopolskiego pn. „Obsługa operatorska produktów i utrzymanie projektu pn. „Wyposażenie środowisk informatycznych wojewódzkich, powiatowych i miejskich podmiotów leczniczych w narzędzia informatyczne umożliwiające wdrożenie Elektronicznej Dokumentacji Medycznej oraz stworzenie sieci wymiany danych między podmiotami leczniczymi samorządu województwa” w okresie trwałości.	Zrealizowana
37	LXIII/1274/2 4	25.03.2024	Uchwała w sprawie powołania Komisji konkursowej do przeprowadzenia konkursu na stanowisko Dyrektora Wojewódzkiej Stacji Pogotowia Ratunkowego w Poznaniu.	Zrealizowana
38	LXIII/1275/2 4	25.03.2024	Uchwała w sprawie udzielenia pomocy finansowej przez Województwo Wielkopolskie jednostkom samorządu terytorialnego na realizację zadań w zakresie kultury w 2024 roku w ramach programu „Kultura w drodze”.	Zrealizowana z zastrzeżeniem – dotacje na 2 zadania zostały zwrócone
39	LXIII/1276/2 4	25.03.2024	Uchwała w sprawie przekazania petycji według właściwości.	Zrealizowana
40	LXIII/1277/2 4	25.03.2024	Uchwała w sprawie przekazania zgodnie z właściwością wniosku dotyczącego przywrócenia nadawania Roty Marii Konopnickiej przez stację Radio Poznań.	Zrealizowana
41	LXIII/1278/2 4	25.03.2024	Uchwała w sprawie rozpatrzenia skargi na Dyrektora Instytucji Kultury Parowozownia Wolsztyn.	Zrealizowana
42	LXIII/1279/2 4	25.03.2024	Uchwała w sprawie odmowy wyrażenia zgody na rozwiązanie stosunku pracy z radnym.	Zrealizowana
43	LXIV/1280/2 4	22.04.2024	Uchwała zmieniająca uchwałę Nr LIX/1207/23 Sejmiku Województwa Wielkopolskiego z dnia 18 grudnia 2023 r. w sprawie: uchwały budżetowej Województwa Wielkopolskiego na 2024 rok.	Zrealizowana

44	LXIV/1281/2 4	22.04.2024	Uchwała zmieniająca uchwałę Nr LIX/1206/23 Sejmiku Województwa Wielkopolskiego z dnia 18 grudnia 2023 r. w sprawie: Wieloletniej Prognozy Finansowej Województwa Wielkopolskiego na 2024 rok i lata następne.	Zrealizowana w zakresie przedsięwzięć zaplanowanych na 2024 rok
45	LXIV/1282/2 4	22.04.2024	Uchwała w sprawie oceny sytuacji na wielkopolskim rynku pracy i realizacji zadań w zakresie polityki rynku pracy w 2023 roku.	Zrealizowana
46	LXIV/1283/2 4	22.04.2024	Uchwała w sprawie wyrażenia zgody na udzielenie pomocy finansowej w formie dotacji celowej przez Województwo Wielkopolskie Gminie Borek Wielkopolski - organizatorowi Zakładu Aktywności Zawodowej w Leonowie.	Zrealizowana
47	LXIV/1284/2 4	22.04.2024	Uchwała w sprawie wyrażenia zgody na udzielenie pomocy finansowej w formie dotacji celowej przez Województwo Wielkopolskie Gminie Lisków - organizatorowi Zakładu Aktywności Zawodowej w Swobodzie.	Zrealizowana
48	LXIV/1285/2 4	22.04.2024	Uchwała w sprawie wyrażenia zgody na udzielenie pomocy finansowej w formie dotacji celowej przez Województwo Wielkopolskie Gminie Mieścisko - organizatorowi Zakładu Aktywności Zawodowej w Gołaszewie.	Zrealizowana
49	LXIV/1286/2 4	22.04.2024	Uchwała w sprawie wyrażenia zgody na udzielenie pomocy finansowej w formie dotacji celowej przez Województwo Wielkopolskie Gminie Żerków - organizatorowi Zakładu Aktywności Zawodowej w Żerkowie.	Zrealizowana
50	LXIV/1287/2 4	22.04.2024	Uchwała w sprawie wyrażenia zgody na udzielenie pomocy finansowej w formie dotacji celowej przez Województwo Wielkopolskie Powiatowi Ostrzeszowskiemu - organizatorowi Zakładu Aktywności Zawodowej w Książenicach.	Zrealizowana
51	LXIV/1288/2 4	22.04.2024	Uchwała w sprawie wyrażenia zgody na udzielenie przez Województwo Wielkopolskie pomocy finansowej jednostkom samorządu terytorialnego na zadania remontowe realizowane w roku 2024 w ramach programu "Kulisy kultury".	Zrealizowana
52	LXIV/1289/2 4	22.04.2024	Uchwała w sprawie zatwierdzenia Regulaminu Rady Społecznej działającej przy Zakładzie Opiekuńczo-Lecznicznym w Śremie.	Zrealizowana
53	LXIV/1290/2 4	22.04.2024	Uchwała w sprawie zatwierdzenia Regulaminu Rady Społecznej działającej przy Wielkopolskim Centrum Medycyny Pracy.	Zrealizowana

54	LXIV/1291/2 4	22.04.2024	Uchwała w sprawie zatwierdzenia Regulaminu Rady Społecznej działającej przy Wielkopolskim Centrum Pulmonologii i Torakochirurgii im. Eugenii i Janusza Zeylandów.	Zrealizowana
55	LXIV/1292/2 4	22.04.2024	Uchwała zmieniająca uchwałę w sprawie nadania statutu Szpitalowi Wojewódzkiemu w Poznaniu.	Zrealizowana
56	LXIV/1293/2 4	22.04.2024	Uchwała w sprawie wyrażenia zgody na przekazanie przez Województwo Wielkopolskie pomocy finansowej na zadanie w zakresie bezpieczeństwa publicznego Miastu i Gminie Kórnik.	Zrealizowana
57	LXIV/1294/2 4	22.04.2024	Uchwała w sprawie wyrażenia zgody na przekazanie przez Województwo Wielkopolskie pomocy finansowej na zadanie w zakresie bezpieczeństwa publicznego Gminie Kościan.	Zrealizowana
58	LXIV/1295/2 4	22.04.2024	Uchwała w sprawie wyrażenia zgody na przekazanie przez Województwo Wielkopolskie pomocy finansowej na zadanie w zakresie bezpieczeństwa publicznego Gminie Kleczew.	Zrealizowana
59	LXIV/1296/2 4	22.04.2024	Uchwała w sprawie aktualizacji Planu zrównoważonego rozwoju publicznego transportu zbiorowego dla Województwa Wielkopolskiego.	Uchylona uchwałą nr II/35/24 SWW z dnia 27 maja 2024 r.
60	LXIV/1297/2 4	22.04.2024	Uchwała w sprawie zmiany Uchwały Nr XXXI/562/21 Sejmiku Województwa Wielkopolskiego z dnia 31 maja 2021r. w sprawie: powierzenia zadania własnego Województwa Wielkopolskiego Gminie Mosina.	Zrealizowana
61	LXIV/1298/2 4	22.04.2024	Uchwała w sprawie zmiany Planu Pracy Sejmiku Województwa Wielkopolskiego na 2024 rok.	Zrealizowana
62	LXIV/1299/2 4	22.04.2024	Uchwała w sprawie zmiany Planu Pracy komisji Sejmiku Województwa Wielkopolskiego na 2024 rok.	Zrealizowana

Lp.	Nr uchwały	Data	Uchwała dotyczy:	Informacja o przebiegu realizacji uchwały
-----	------------	------	------------------	---

1	I/1/24	6.05.2024	Uchwała w sprawie: wyboru Przewodniczącego Sejmiku Województwa Wielkopolskiego	Zrealizowana
2	I/2/24	20.05.2024	Uchwała w sprawie: wyboru Wiceprzewodniczących Sejmiku Województwa Wielkopolskiego	Zrealizowana
3	I/3/24	20.05.2024	Uchwała w sprawie: wyboru Marszałka Województwa Wielkopolskiego	Zrealizowana
4	I/4/24	20.05.2024	Uchwała w sprawie: wyboru Wicemarszałków Województwa Wielkopolskiego oraz Członków Zarządu Województwa Wielkopolskiego	Zrealizowana
5	I/5/24	20.05.2024	Uchwała w sprawie: ustalenia wynagrodzenia dla Marszałka Województwa Wielkopolskiego	Zrealizowana
6	I/6/24	20.05.2024	Uchwała w sprawie: upoważnienia Wiceprzewodniczącego Sejmiku Województwa Wielkopolskiego do dokonywania w stosunku do Przewodniczącego Sejmiku Województwa Wielkopolskiego czynności związanych z poleceniem wyjazdu służbowego	Zrealizowana
7	I/7/24	20.05.2024	Uchwała w sprawie: ustalenia składu osobowego komisji stałych Sejmiku Województwa Wielkopolskiego	Zrealizowana
8	I/8/24	20.05.2024	Uchwała w sprawie: wyboru Przewodniczących i Wiceprzewodniczących komisji stałych Sejmiku Województwa Wielkopolskiego	Zrealizowana
9	I/9/24	20.05.2024	Uchwała w sprawie: zmiany Planu Pracy komisji Sejmiku Województwa Wielkopolskiego na 2024 rok	Zrealizowana
10	II/10/24	27.05.2024	Uchwała zmieniająca uchwałę Nr LIX/1207/23 Sejmiku Województwa Wielkopolskiego z dnia 18 grudnia 2023 r. w sprawie: uchwały budżetowej Województwa Wielkopolskiego na 2024 rok.	Zrealizowana
11	II/11/24	27.05.2024	Uchwała zmieniającej uchwałę Nr LIX/1206/23 Sejmiku Województwa Wielkopolskiego z dnia 18 grudnia 2023 r. w sprawie: Wieloletniej Prognozy Finansowej Województwa Wielkopolskiego na 2024 rok.	Zrealizowana w zakresie przedsięwzięć zaplanowanych na 2024 rok
12	II/12/24	27.05.2024	Uchwała w sprawie wyrażenia zgody na zawarcie przez Marszałka Województwa Wielkopolskiego umowy na okres dłuższy niż 1 rok budżetowy z Kaliskim Centrum Rehabilitacji Krystalska Spółka Jawna z siedzibą w Kaliszu.	Uchylona uchwałą Nr VIII/168/24 z 20.12.2024

13	II/13/24	27.05.2024	Uchwała w sprawie wyrażenia zgody na przekazanie przez Województwo Wielkopolskie pomocy finansowej Miastu Poznań na realizowane w 2024 roku zadanie inwestycyjne z zakresu infrastruktury sportowej związanej z organizacją Ogólnopolskiej Olimpiady Młodzieży w Sportach Letnich w 2025 roku (Dział 926 „Kultura Fizyczna”).	Zrealizowana
14	II/14/24	27.05.2024	Uchwała w sprawie wyrażenia zgody na przekazanie przez Województwo Wielkopolskie pomocy finansowej Miastu Kalisz na realizowane w 2024 roku zadanie remontowe z zakresu infrastruktury sportowej związanej z organizacją Ogólnopolskiej Olimpiady Młodzieży w Sportach Letnich w 2025 roku (Dział 926 „Kultura Fizyczna”).	Zrealizowana
15	II/15/24	27.05.2024	Uchwała w sprawie wyrażenia zgody na przekazanie przez Województwo Wielkopolskie pomocy finansowej jednostkom samorządu terytorialnego na zadania inwestycyjne z zakresu infrastruktury sportowej, realizowane w 2024 roku w ramach 7 edycji Programu "Szatnia na Medal" (Dział 926 "Kultura Fizyczna).	Zrealizowana
16	II/16/24	27.05.2024	Uchwała w sprawie wyrażenia zgody na przekazanie przez Województwo Wielkopolskie pomocy finansowej jednostkom samorządu terytorialnego na zadania remontowe z zakresu infrastruktury sportowej, realizowane w 2024 roku w ramach 7 edycji Programu "Szatnia na Medal" (Dział 926 "Kultura Fizyczna).	Zrealizowana
17	II/17/24	27.05.2024	Uchwała w sprawie wyrażenia zgody na przekazanie przez Województwo Wielkopolskie pomocy finansowej jednostkom samorządu terytorialnego na zadania z zakresu infrastruktury sportowej w 2024 roku w ramach Programu Lekkoatletycznego (Dział 926 "Kultura Fizyczna).	Zrealizowana
18	II/18/24	27.05.2024	Uchwała w sprawie wyrażenia zgody na przekazanie przez Województwo Wielkopolskie pomocy finansowej jednostkom samorządu terytorialnego (dział 630 "Turystyka").	Zrealizowana
19	II/19/24	27.05.2024	Uchwała w sprawie wyrażenia zgody na udzielenie przez Województwo Wielkopolskie pomocy finansowej jednostkom samorządu terytorialnego na zadania inwestycyjne i remontowe realizowane w roku 2024 w ramach programu "Kulisy kultury".	Zrealizowana
20	II/20/24	27.05.2024	Uchwała w sprawie wyrażenia zgody na przekazanie przez Województwo Wielkopolskie pomocy finansowej jednostkom samorządu terytorialnego na realizację przedsięwzięć w ramach V edycji konkursu „Wielkopolskie Jadłodzielnie”.	Zrealizowana

21	II/21/24	27.05.2024	Uchwała w sprawie: wyrażenia zgody na przekazanie przez Województwo Wielkopolskie pomocy finansowej jednostkom samorządu terytorialnego oraz zawarcia w tej sprawie umów pomiędzy Województwem Wielkopolskim a jednostkami samorządu terytorialnego w ramach XIV edycji konkursu „Pięknie wielkopolska wieś”.	Zrealizowana
22	II/22/24	27.05.2024	Uchwała w sprawie powierzenia zadania własnego Województwa Wielkopolskiego Gminie Krobia.	Zrealizowana
23	II/23/24	27.05.2024	Uchwała w sprawie wyrażenia zgody na powierzenie zarządzania przystankami komunikacyjnymi zlokalizowanymi wzdłuż dróg wojewódzkich, położonymi w granicach administracyjnych Gminy Łądek, Gminie Łądek.	Zrealizowana
24	II/24/24	27.05.2024	Uchwała w sprawie wyrażenia zgody na powierzenie zarządzania przystankami komunikacyjnymi zlokalizowanymi wzdłuż dróg wojewódzkich, położonymi w granicach administracyjnych Gminy Szamocin, Gminie Szamocin.	Zrealizowana
25	II/25/24	27.05.2024	Uchwała w sprawie wyrażenia stanowiska związanego z apelami dotyczącymi wydłużenia terminów eksploatacji instalacji, w których następuje spalanie paliw stałych.	Zrealizowana
26	II/26/24	27.05.2024	Uchwała w sprawie zmiany Planu gospodarki odpadami dla województwa wielkopolskiego na lata 2019 – 2025 wraz z planem inwestycyjnym.	Uchylona uchwałą Nr VIII/192/24 z 20.12.2024 r.
27	II/27/24	27.05.2024	Uchwała w sprawie zatwierdzenia Regulaminu Rady Społecznej działającej przy Zakładzie Leczenia Uzależnień w Charcicach.	Zrealizowana
28	II/28/24	27.05.2024	Uchwała w sprawie zatwierdzenia Regulaminu Rady Społecznej działającej przy Wojewódzkiej Stacji Pogotowia Ratunkowego w Poznaniu.	Zrealizowana
29	II/29/24	27.05.2024	Uchwała zmieniająca uchwałę w sprawie zmiany nazwy Wielkopolskiego Centrum Onkologii im. Marii Skłodowskiej - Curie w Poznaniu oraz nadania statutu Wielkopolskiemu Centrum Onkologii im. Marii Skłodowskiej – Curie.	Zrealizowana

30	II/30/24	27.05.2024	Uchwała w sprawie wyznaczenia przedstawiciela podmiotu tworzącego do składu komisji konkursowej powołanej do przeprowadzenia konkursu na stanowisko Ordynatora Oddziału Transplantologii i Chirurgii Ogólnej Szpitala Wojewódzkiego w Poznaniu.	Zrealizowana
31	II/31/24	27.05.2024	Uchwała w sprawie zatwierdzenia Regulaminu Rady Społecznej działającej przy Wojewódzkim Specjalistycznym Zespole Zakładów Opieki Zdrowotnej Chorób Płuc i Gruźlicy w Wolicy.	Zrealizowana
32	II/32/24	27.05.2024	Uchwała w sprawie zatwierdzenia Regulaminu Rady Społecznej działającej przy Wojewódzkim Szpitalu Zespolonym im. dr. Romana Ostrzyckiego w Koninie.	Zrealizowana
33	II/33/24	27.05.2024	Uchwała w sprawie zatwierdzenia Regulaminu Rady Społecznej działającej przy Wojewódzkim Szpitalu Wielospecjalistycznym im. dr. Jana Jonstona w Lesznie.	Zrealizowana
34	II/34/24	27.05.2024	Uchwała w sprawie wyrażenia zgody na udzielenie przez Województwo Wielkopolskie pomocy finansowej Powiatowi Gnieźnieńskiemu, Powiatowi Kaliskiemu, Powiatowi Pilskiemu, Powiatowi Średzkiemu oraz Gminie Śmigiel.	Zrealizowana
35	II/35/24	27.05.2024	Uchwała w sprawie aktualizacji Planu zrównoważonego rozwoju publicznego transportu zbiorowego dla Województwa Wielkopolskiego.	Zrealizowana
36	II/36/24	27.05.2024	Uchwała w sprawie: wyboru delegatów do Zgromadzenia Ogólnego Związku Województw Rzeczypospolitej Polskiej.	Zrealizowana
37	II/37/24	27.05.2024	Uchwała w sprawie: ustalenia składu osobowego komisji stałych Sejmiku Województwa Wielkopolskiego.	Zrealizowana
38	II/38/24	27.05.2024	Uchwała w sprawie: wyboru Przewodniczących i Wiceprzewodniczących komisji stałych Sejmiku Województwa Wielkopolskiego.	Zrealizowana
39	III/39/24	24.06.2024	Uchwała w sprawie udzielenia Zarządowi Województwa Wielkopolskiego wotum zaufania.	Zrealizowana
40	III/40/24	24.06.2024	Uchwała w sprawie rozpatrzenia i zatwierdzenia sprawozdania finansowego wraz ze sprawozdaniem z wykonania budżetu Województwa Wielkopolskiego za 2023 rok.	Zrealizowana
41	III/41/24	24.06.2024	Uchwała w sprawie: absolutorium dla Zarządu Województwa Wielkopolskiego.	Zrealizowana

42	III/42/24	24.06.2024	Uchwała zmieniająca uchwałę Nr LIX/1207/23 Sejmiku Województwa Wielkopolskiego z dnia 18 grudnia 2023 r. w sprawie: uchwały budżetowej Województwa Wielkopolskiego na 2024 rok.	Zrealizowana
43	III/43/24	24.06.2024	Uchwała zmieniająca uchwałę Nr LIX/1206/23 Sejmiku Województwa Wielkopolskiego z dnia 18 grudnia 2023 r. w sprawie: Wieloletniej Prognozy Finansowej Województwa Wielkopolskiego na 2024 rok i lata następne.	Zrealizowana w zakresie przedsięwzięć zaplanowanych na 2024 rok
44	III/44/24	24.06.2024	Uchwała w sprawie przyjęcia oceny zasobów pomocy społecznej Województwa Wielkopolskiego za rok 2023 w oparciu o analizę lokalnej sytuacji społecznej i demograficznej.	Zrealizowana
45	III/45/24	24.06.2024	Uchwała w sprawie wyrażenia zgody na przekazanie przez Województwo Wielkopolskie pomocy finansowej na zadanie w zakresie bezpieczeństwa publicznego Powiatowi Wolsztyńskiemu.	Zrealizowana
46	III/46/24	24.06.2024	Uchwała w sprawie udzielenia pomocy finansowej przez Województwo Wielkopolskie jednostkom samorządu terytorialnego na realizację zadań w zakresie kultury w 2024 roku w ramach programu „Mamy naStroje”.	Zrealizowana
47	III/47/24	24.06.2024	Uchwała w sprawie wyrażenia zgody na udzielenie przez Województwo Wielkopolskie pomocy finansowej Gminie Zbąszyń na zadanie inwestycyjne realizowane w roku 2024 w ramach programu "Kulisy kultury".	Zrealizowana
48	III/48/24	24.06.2024	Uchwała w sprawie wyrażenia zgody na udzielenie przez Województwo Wielkopolskie pomocy finansowej jednostkom samorządu terytorialnego na zadania remontowe realizowane w roku 2024 w ramach programu "Kulisy kultury".	Zrealizowana
49	III/49/24	24.06.2024	Uchwała w sprawie udzielenia przez Województwo Wielkopolskie pomocy finansowej Miastu i Gminie Kórnik na zadanie w zakresie kultury - budowę pomnika hrabiego Władysława Zamoyskiego w Kórniku.	Zrealizowana
50	III/50/24	24.06.2024	Uchwała zmieniająca uchwałę nr II/17/24 Sejmiku Województwa Wielkopolskiego z dnia 27 maja 2024 roku w sprawie wyrażenia zgody na przekazanie przez Województwo Wielkopolskie pomocy finansowej jednostkom samorządu terytorialnego na zadania z zakresu infrastruktury sportowej w 2024 roku w ramach Programu Lekkoatletycznego (Dział 926 "Kultura Fizyczna").	Zrealizowana

51	III/51/24	24.06.2024	Uchwała w sprawie udzielenia jednostkom samorządu terytorialnego w 2024 roku pomocy finansowej w formie dotacji celowej z budżetu Województwa Wielkopolskiego na realizację wybranych zadań zgłoszonych w ramach Programu pn. „Błękitno-zielone inicjatywy dla Wielkopolski”.	Zrealizowana
52	III/52/24	24.06.2024	Uchwała w sprawie wyznaczenia przedstawiciela podmiotu tworzącego do składu komisji konkursowej powołanej do przeprowadzenia konkursu na stanowisko Ordynatora Oddziału Chirurgii Ogólnej i Chirurgii Onkologicznej w Wojewódzkim Szpitalu Zespolonym im. dr. Romana Ostrzyckiego w Koninie.	Zrealizowana
53	III/53/24	24.06.2024	Uchwała zmieniająca uchwałę w sprawie powołania Rady Społecznej działającej przy Zakładzie Opiekuńczo-Lecznicznym w Śremie.	Zrealizowana
54	III/54/24	24.06.2024	Uchwała zmieniająca uchwałę w sprawie powołania Rady Społecznej działającej przy Wojewódzkim Szpitalu Zespolonym im. Ludwika Perzyny w Kaliszu.	Zrealizowana
55	III/55/24	24.06.2024	Uchwała zmieniająca uchwałę w sprawie powołania Rady Społecznej działającej przy Wielkopolskim Ośrodku Reumatologicznym Samodzielnym Publicznym Specjalistycznym Zespole Opieki Zdrowotnej w Śremie.	Zrealizowana
56	III/56/24	24.06.2024	Uchwała zmieniająca uchwałę w sprawie powołania Rady Społecznej działającej przy Wojewódzkim Szpitalu Zespolonym im. dr. Romana Ostrzyckiego w Koninie.	Zrealizowana
57	III/57/24	24.06.2024	Uchwała zmieniająca uchwałę w sprawie powołania Rady Społecznej działającej przy Zakładzie Leczenia Uzależnień w Charcicach.	Zrealizowana
58	III/58/24	24.06.2024	Uchwała zmieniająca uchwałę w sprawie powołania Rady Społecznej działającej przy Wielkopolskim Centrum Pulmonologii i Torakochirurgii im. Eugenii i Janusza Zeylandów.	Zrealizowana
59	III/59/24	24.06.2024	Uchwała zmieniająca uchwałę w sprawie powołania Rady Społecznej działającej przy Wojewódzkim Szpitalu dla Nerwowo i Psychiczenie Chorych „Dziekanka” im. Aleksandra Piotrowskiego w Gnieźnie.	Zrealizowana
60	III/60/24	24.06.2024	Uchwała zmieniająca uchwałę w sprawie powołania Rady Społecznej działającej przy Szpitalu Wojewódzkim w Poznaniu.	Zrealizowana

61	III/61/24	24.06.2024	Uchwała zmieniająca uchwałę w sprawie powołania Rady Społecznej działającej przy Wojewódzkim Szpitalu Wielospecjalistycznym im. Dr. Jana Jonstona w Lesznie.	Zrealizowana
62	III/62/24	24.06.2024	Uchwała zmieniająca uchwałę w sprawie powołania Rady Społecznej działającej przy Centrum Rehabilitacji im. prof. Mieczysława Walczaka w Osiecznej.	Zrealizowana
63	III/63/24	24.06.2024	Uchwała zmieniająca uchwałę w sprawie powołania Rady Społecznej działającej przy Wielkopolskim Centrum Neuropsychiatrycznym im. Oskara Bielawskiego w Kościanie.	Zrealizowana
64	III/64/24	24.06.2024	Uchwała zmieniająca uchwałę w sprawie powołania Rady Społecznej działającej przy Wojewódzkim Specjalistycznym Zespole Zakładów Opieki Zdrowotnej Chorób Płuc i Gruźlicy w Wolicy.	Zrealizowana
65	III/65/24	24.06.2024	Uchwała zmieniająca uchwałę w sprawie powołania Rady Społecznej działającej przy Wielkopolskim Centrum Medycyny Pracy.	Zrealizowana
66	III/66/24	24.06.2024	Uchwała w sprawie zatwierdzenia Regulaminu Rady Społecznej działającej przy Poznańskim Ośrodku Zdrowia Psychicznego.	Zrealizowana
67	III/67/24	24.06.2024	Uchwała w sprawie zatwierdzenia Regulaminu Rady Społecznej działającej przy Wielkopolskim Ośrodku Reumatologicznym im. dr. Wiesława Romanowskiego w Śremie.	Zrealizowana
68	III/68/24	24.06.2024	Uchwała w sprawie zatwierdzenia Regulaminu Rady Społecznej działającej przy Centrum Rehabilitacji im. Prof. Mieczysława Walczaka w Osiecznej.	Zrealizowana
69	III/69/24	24.06.2024	Uchwała zmieniająca uchwałę w sprawie powołania Rady Społecznej działającej przy Poznańskim Ośrodku Zdrowia Psychicznego w Poznaniu.	Zrealizowana
70	III/70/24	24.06.2024	Uchwała zmieniająca uchwałę w sprawie ustanowienia Nagrody Naukowej Samorządu Województwa Wielkopolskiego.	Zrealizowana
71	III/71/24	24.06.2024	Uchwała w sprawie: przyznawania uczniom stypendiów naukowych Marszałka Województwa Wielkopolskiego.	Zrealizowana
72	III/72/24	24.06.2024	Uchwała w sprawie: przyznawania studentom stypendiów naukowych Marszałka Województwa Wielkopolskiego.	Zrealizowana

73	III/73/24	24.06.2024	Uchwała w sprawie wyrażenia zgody na udzielenie pomocy finansowej w formie dotacji celowej na realizację usługi społecznej „Wielkopolskie Kluby Rodzinne 2024” przez Województwo Wielkopolskie Gminom: Białośliwie, Czempień, Gostyń, Kępno, Nowe Skalmierzyce, Ostroróg, Śmigiel i Miastu Luboń.	Zrealizowana
74	III/74/24	24.06.2024	Uchwała w sprawie wskazania przedstawicieli Sejmiku Województwa Wielkopolskiego do Wielkopolskiej Rady Działalności Pożytku Publicznego.	Zrealizowana
75	III/75/24	24.06.2024	Uchwała w sprawie ustalenia składu osobowego komisji stałych Sejmiku Województwa Wielkopolskiego.	Zrealizowana
76	IV/76/24	15.07.2024	Uchwała zmieniająca uchwałę Nr LIX/1207/23 Sejmiku Województwa Wielkopolskiego z dnia 18 grudnia 2023 r. w sprawie: uchwały budżetowej Województwa Wielkopolskiego na 2024 rok.	Zrealizowana
77	IV/77/24	15.07.2024	Uchwała zmieniająca uchwałę Nr LIX/1206/23 Sejmiku Województwa Wielkopolskiego z dnia 18 grudnia 2023 r. w sprawie: Wieloletniej Prognozy Finansowej Województwa Wielkopolskiego na 2024 rok i lata następne.	Zrealizowana w zakresie przedsięwzięć zaplanowanych na 2024 rok
78	IV/78/24	15.07.2024	Uchwała zmieniająca uchwałę w sprawie wyrażenia zgody na udzielenie pomocy finansowej w formie dotacji celowej na realizację usługi społecznej „Wielkopolskie Kluby Rodzinne 2024” przez Województwo Wielkopolskie Gminom: Białośliwie, Czempień, Gostyń, Kępno, Nowe Skalmierzyce, Ostroróg, Śmigiel i Miastu Luboń.	Zrealizowana
79	IV/79/24	15.07.2024	Uchwała w sprawie udzielenia pomocy finansowej jednostkom samorządu terytorialnego w 2024 roku.	Zrealizowana
80	IV/80/24	15.07.2024	Uchwała w sprawie wyrażenia zgody na udzielenie przez Województwo Wielkopolskie pomocy finansowej Powiatowi Pilskiemu, Powiatowi Słupeckiemu, Powiatowi Kościańskiemu oraz Powiatowi Ostrzeszowskiemu na organizację święta plonów.	Zrealizowana
81	IV/81/24	15.07.2024	Uchwała w sprawie udzielenia dotacji na prace konserwatorskie, restauratorskie lub roboty budowlane przy zabytkach wpisanych do rejestru zabytków, położonych lub znajdujących się na obszarze województwa wielkopolskiego.	Zrealizowana

82	IV/82/24	15.07.2024	Uchwała w sprawie udzielenia przez Województwo Wielkopolskie pomocy finansowej Miastu Poznań na zadanie w zakresie kultury - budowę pomnika wypędzonych Wielkopolan w czasie II wojny światowej.	Zrealizowana
83	IV/83/24	15.07.2024	Uchwała w sprawie zamiaru i przyczyn podziału Wielkopolskiego Muzeum Niepodległości.	W trakcie realizacji
84	IV/84/24	15.07.2024	Uchwała w sprawie wyrażenia zgody na przekazanie przez Województwo Wielkopolskie pomocy finansowej jednostkom samorządu terytorialnego oraz zawarcia w tej sprawie umów pomiędzy Województwem Wielkopolskim a jednostkami samorządu terytorialnego w ramach programu retencjonowania i wykorzystywania wód opadowych z dachów obiektów użyteczności publicznej na terenie województwa wielkopolskiego w celu nawadniania terenów zielonych pn. „Deszczówka”.	Zrealizowana
85	IV/85/24	15.07.2024	Uchwała w sprawie wyrażenia zgody na przekazanie przez Województwo Wielkopolskie pomocy finansowej na zadanie w zakresie bezpieczeństwa publicznego Gminie Mieleszyn.	Zrealizowana
86	IV/86/24	15.07.2024	Uchwała w sprawie wyrażenia zgody na przekazanie przez Województwo Wielkopolskie pomocy finansowej jednostkom samorządu terytorialnego na zadania inwestycyjne z zakresu infrastruktury sportowej, realizowane w 2024 roku w ramach 7 edycji Programu "Szatnia na Medal" (Dział 926 "Kultura Fizyczna).	Zrealizowana
87	IV/87/24	15.07.2024	Uchwała w sprawie wyrażenia zgody na przekazanie przez Województwo Wielkopolskie pomocy finansowej jednostkom samorządu terytorialnego na zadania remontowe z zakresu infrastruktury sportowej, realizowane w 2024 roku w ramach 7 edycji Programu "Szatnia na Medal" (Dział 926 "Kultura Fizyczna).	Zrealizowana
88	IV/88/24	15.07.2024	Uchwała w sprawie szczegółowych zasad, trybu przyznawania i pozbawiania oraz rodzajów i wysokości stypendiów sportowych.	Zrealizowana
89	IV/89/24	15.07.2024	Uchwała w sprawie wyrażenia zgody na udzielenie przez Województwo Wielkopolskie pomocy finansowej Powiatowi Pleszewskiemu na dofinansowanie programu terapeutycznego realizowanego na Pododdziale dla osób uzależnionych od alkoholu w Domu Pomocy Społecznej w Pleszewie.	Zrealizowana

90	IV/90/24	15.07.2024	Uchwała w sprawie: wyznaczenia przedstawiciela podmiotu tworzącego do składu komisji konkursowej powołanej do przeprowadzenia konkursu na stanowisko Zastępcy Dyrektora ds. Lecznictwa Wielkopolskiego Centrum Onkologii im. Marii Skłodowskiej – Curie.	Zrealizowana
91	IV/91/24	15.07.2024	Uchwała w sprawie: wyznaczenia przedstawiciela podmiotu tworzącego do składu komisji konkursowej powołanej do przeprowadzenia konkursu na stanowisko Ordynatora Oddziału Chirurgii Onkologicznej Chorób Przewodu Pokarmowego Wielkopolskiego Centrum Onkologii im. Marii Skłodowskiej – Curie.	Zrealizowana
92	IV/92/24	15.07.2024	Uchwała w sprawie przyjęcia Programu ochrony środowiska przed hałasem dla województwa wielkopolskiego.	W trakcie realizacji
93	IV/93/24	15.07.2024	Uchwała w sprawie wyznaczenia wiceprzewodniczącego Rady Nadzorczej Wojewódzkiego Funduszu Ochrony Środowiska i Gospodarki Wodnej w Poznaniu.	Zrealizowana
94	IV/94/24	15.07.2024	Uchwała w sprawie odmowy wyrażenia zgody na rozwiązanie stosunku pracy z radnym.	Zrealizowana
95	IV/95/24	15.07.2024	Uchwała w sprawie wyznaczenia kandydata do Rady Społecznej Doradztwa Rolniczego działającej przy Wielkopolskim Ośrodku Doradztwa Rolniczego w Poznaniu.	Zrealizowana
96	IV/96/24	15.07.2024	Uchwała w sprawie przyjęcia Planu Pracy Sejmiku Województwa Wielkopolskiego na 2024 rok.	Zrealizowana
97	IV/97/24	15.07.2024	Uchwała w sprawie przyjęcia Planu pracy komisji Sejmiku Województwa Wielkopolskiego na 2024 rok.	Zrealizowana
98	IV/98/24	15.07.2024	Uchwała w sprawie przyjęcia Planu Pracy Komisji Rewizyjnej Sejmiku Województwa Wielkopolskiego na 2024 rok.	Zrealizowana
99	V/99/24	30.09.2024	Uchwała zmieniająca uchwałę Nr LIX/1207/23 Sejmiku Województwa Wielkopolskiego z dnia 18 grudnia 2023 r. w sprawie: uchwały budżetowej Województwa Wielkopolskiego na 2024 rok.	Zrealizowana
100	V/100/24	30.09.2024	Uchwała zmieniająca uchwałę Nr LIX/1206/23 Sejmiku Województwa Wielkopolskiego z dnia 18 grudnia 2023 r. w sprawie: Wieloletniej Prognozy Finansowej Województwa Wielkopolskiego na 2024 rok i lata następne.	Zrealizowana w zakresie przedsięwzięć zaplanowanych na 2024 rok

101	V/101/24	30.09.2024	Uchwała w sprawie skierowania do Wielkopolskiego Wojewódzkiego Inspektora Ochrony Środowiska wniosku o przedłożenie informacji o wynikach kontroli obiektów o podstawowym znaczeniu dla województwa.	Zrealizowana
102	V/102/24	30.09.2024	Uchwała w sprawie wyrażenia zgody na przekazanie przez Województwo Wielkopolskie pomocy finansowej na zadanie w zakresie bezpieczeństwa publicznego Gminie Środa Wielkopolska.	Zrealizowana
103	V/103/24	30.09.2024	Uchwała w sprawie wyrażenia zgody na przekazanie przez Województwo Wielkopolskie pomocy finansowej na zadanie w zakresie bezpieczeństwa publicznego Gminie Jarocin.	Zrealizowana
104	V/104/24	30.09.2024	Uchwała w sprawie udzielenia pomocy społecznościom lokalnym i regionalnym Ukrainy.	Zrealizowana
105	V/105/24	30.09.2024	Uchwała zmieniająca uchwałę w sprawie uchwalenia Statutu Regionalnego Ośrodka Polityki Społecznej w Poznaniu.	Zrealizowana
106	V/106/24	30.09.2024	Uchwała w sprawie wyrażenia zgody na udzielenie przez Województwo Wielkopolskie pomocy finansowej jednostkom samorządu terytorialnego na zadania remontowe realizowane w roku 2024 w ramach programu "Kulisy kultury".	Zrealizowana
107	V/107/24	30.09.2024	Uchwała zmieniająca uchwałę nr IV/81/24 Sejmiku Województwa Wielkopolskiego z dnia 15 lipca 2024 r. w sprawie udzielenia dotacji na prace konserwatorskie, restauratorskie lub roboty budowlane przy zabytkach wpisanych do rejestru zabytków, położonych lub znajdujących się na obszarze województwa wielkopolskiego.	Zrealizowana
108	V/108/24	30.09.2024	Uchwała w sprawie udzielenia zgody na dokonanie darowizny na rzecz Miasta Konina.	Zrealizowana
109	V/109/24	30.09.2024	Uchwała w sprawie udzielenia zgody na dokonanie darowizny nieruchomości na rzecz Skarbu Państwa w imieniu i na rzecz którego działa Państwowe Gospodarstwo Wodne Wody Polskie.	Zrealizowana
110	V/110/24	30.09.2024	Uchwała w sprawie: pozbawienia kategorii drogi wojewódzkiej odcinka drogi (dawnej drogi krajowej nr 72) przebiegającej przez teren wsi Grzymiszew.	Zrealizowana
111	V/111/24	30.09.2024	Uchwała zmieniająca uchwałę w sprawie powołania Rady Społecznej działającej przy Wielkopolskim Centrum Pulmonologii i Torakochirurgii im. Eugenii i Janusza Zeylandów.	Zrealizowana

112	V/112/24	30.09.2024	Uchwała w sprawie wyznaczenia przedstawiciela podmiotu tworzącego do składu komisji konkursowej powołanej do przeprowadzenia konkursu na stanowisko Ordynatora Oddziału Neurologii w Wojewódzkim Szpitalu Zespolonym im. dr. Romana Ostrzyckiego w Koninie.	Zrealizowana
113	V/113/24	30.09.2024	Uchwała w sprawie wyrażenia zgody na udzielenie przez Województwo Wielkopolskie pomocy finansowej gminom i powiatom na zadania bieżące w 2024 roku w ramach Wojewódzkiego Programu Profilaktyki i Rozwiązywania Problemów Alkoholowych oraz Przeciwdziałania Narkomanii dla Województwa Wielkopolskiego na lata 2022 – 2026.	W trakcie realizacji
114	V/114/24	30.09.2024	Uchwała w sprawie: wyznaczenia przedstawiciela podmiotu tworzącego do składu komisji konkursowej powołanej do przeprowadzenia konkursu na stanowisko Ordynatora Oddziału Urologii i Onkologii Urologicznej Wojewódzkiego Szpitala Wielospecjalistycznego im. dr. Jana Jonstona w Lesznie.	Zrealizowana
115	V/115/24	30.09.2024	Uchwała zmieniająca uchwałę w sprawie powołania Rady Społecznej działającej przy Zakładzie Leczenia Uzależnień w Charcicach.	Zrealizowana
116	V/116/24	30.09.2024	Uchwała w sprawie zatwierdzenia Regulaminu Rady Społecznej działającej przy Wojewódzkim Szpitalu dla Nerwowo i Psychicznie Chorych "Dziekanka" im. Aleksandra Piotrowskiego w Gnieźnie.	Zrealizowana
117	V/117/24	30.09.2024	Uchwała zmieniająca uchwałę w sprawie nadania statutu Szpitalowi Wojewódzkiemu w Poznaniu.	Zrealizowana
118	V/118/24	30.09.2024	Uchwała zmieniająca uchwałę w sprawie nadania statutu Specjalistycznemu Zespołowi Opieki Zdrowotnej nad Matką i Dzieckiem w Poznaniu.	Zrealizowana
119	V/119/24	30.09.2024	Uchwała w sprawie zatwierdzenia Regulaminu Rady Społecznej działającej przy Wielkopolskim Centrum Onkologii im. Marii Skłodowskiej-Curie.	Zrealizowana
120	V/120/24	30.09.2024	Uchwała w sprawie zatwierdzenia Regulaminu Rady Społecznej działającej przy Szpitalu Wojewódzkim w Poznaniu.	Zrealizowana
121	V/121/24	30.09.2024	Uchwała w sprawie zatwierdzenia Regulaminu Rady Społecznej działającej przy Wojewódzkim Szpitalu Zespolonym im. Ludwika Perzyny w Kaliszu.	Zrealizowana

122	V/122/24	30.09.2024	Uchwała zmieniająca uchwałę nr II/20/24 Sejmiku Województwa Wielkopolskiego z 27 maja 2024 r. o wyrażeniu zgody na przekazanie przez Województwo Wielkopolskie pomocy finansowej jednostkom samorządu terytorialnego na realizację przedsięwzięć w ramach V edycji konkursu „Wielkopolskie Jadłodzielnie”.	Zrealizowana
123	V/123/24	30.09.2024	Uchwała w sprawie: stanowiska Sejmiku Województwa Wielkopolskiego o wyrażeniu woli wsparcia dla jednostek samorządu terytorialnego dotkniętych powodzią.	Zrealizowana
124	V/124/24	30.09.2024	Uchwała w sprawie apelu Sejmiku Województwa Wielkopolskiego do Ministra Kultury i Dziedzictwa Narodowego RP w sprawie przyszłego funkcjonowania Centrum Kultury „Park Dzieje”.	Zrealizowana
125	V/125/24	30.09.2024	Uchwała w sprawie ustalenia wysokości diet oraz ustalania należności z tytułu zwrotu kosztów podróży służbowych radnych Województwa Wielkopolskiego.	Zrealizowana
126	V/126/24	30.09.2024	Uchwała w sprawie powołania Społecznej Rady Programowej magazynu samorządowego „Monitor Wielkopolski”.	Zrealizowana
127	V/127/24	30.09.2024	Uchwała w sprawie ustalenia składu osobowego komisji stałych Sejmiku Województwa Wielkopolskiego.	Zrealizowana
128	V/128/24	30.09.2024	Uchwała w sprawie: rozpatrzenia skargi na dyrektora Wielkopolskiego Samorządowego Centrum Kształcenia Zawodowego i Ustawicznego w Gnieźnie.	Zrealizowana
129	VI/129/24	28.10.2024	Uchwała zmieniająca uchwałę Nr LIX/1207/23 Sejmiku Województwa Wielkopolskiego z dnia 18 grudnia 2023 r. w sprawie: uchwały budżetowej Województwa Wielkopolskiego na 2024 rok.	Zrealizowana
130	VI/130/24	28.10.2024	Uchwała zmieniająca uchwałę Nr LIX/1206/23 Sejmiku Województwa Wielkopolskiego z dnia 18 grudnia 2023 r. w sprawie: Wieloletniej Prognozy Finansowej Województwa Wielkopolskiego na 2024 rok i lata następne.	Zrealizowana w zakresie przedsięwzięć zaplanowanych na 2024 rok
131	VI/131/24	28.10.2024	Uchwała zmieniająca uchwałę w sprawie określenia zadań, na które w 2024 roku przeznaczą środki Państwowego Funduszu Rehabilitacji Osób Niepełnosprawnych, przekazane samorządowi województwa.	Zrealizowana

132	VI/132/24	28.10.2024	Uchwała w sprawie uchwalenia Programu współpracy Samorządu Województwa Wielkopolskiego z organizacjami pozarządowymi oraz innymi podmiotami prowadzącymi działalność pożytku publicznego na rok 2025.	W trakcie realizacji
133	VI/133/24	28.10.2024	Uchwała zmieniająca uchwałę nr IV/81/24 Sejmiku Województwa Wielkopolskiego z dnia 15 lipca 2024 r. w sprawie udzielenia dotacji na prace konserwatorskie, restauratorskie lub roboty budowlane przy zabytkach wpisanych do rejestru zabytków, położonych lub znajdujących się na obszarze województwa wielkopolskiego.	Niezrealizowana – podmiot odstąpił od realizacji zadania
134	VI/134/24	28.10.2024	Uchwała w sprawie podziału Wielkopolskiego Muzeum Niepodległości.	Zrealizowana
135	VI/135/24	28.10.2024	Uchwała w sprawie przyznawania stypendiów Marszałka Województwa Wielkopolskiego w dziedzinie kultury.	Zrealizowana
136	VI/136/24	28.10.2024	Uchwała w sprawie zmiany Uchwały nr LXII/1252/24 Sejmiku Województwa Wielkopolskiego z dnia 26 lutego 2024 r. w sprawie wyrażenia zgody na przekazanie pomocy finansowej Powiatowi Średzkiemu.	Zrealizowana
137	VI/137/24	28.10.2024	Uchwała w sprawie zwrotu darowanej nieruchomości na rzecz Gminy Grodzisk Wielkopolski.	Zrealizowana
138	VI/138/24	28.10.2024	Uchwała w sprawie zwrotu darowanej nieruchomości na rzecz Skarbu Państwa.	Zrealizowana
139	VI/139/24	28.10.2024	Uchwała w sprawie: wyrażenia zgody na przekazanie przez Województwo Wielkopolskie pomocy finansowej jednostkom samorządu terytorialnego oraz zawarcia w tej sprawie umów pomiędzy Województwem Wielkopolskim a jednostkami samorządu terytorialnego w ramach XII edycji konkursu „Odnowa wsi szansą dla aktywnych sołectw”.	Zrealizowana
140	VI/140/24	28.10.2024	Uchwała zmieniająca uchwałę w sprawie wyrażenia zgody na udzielenie przez Województwo Wielkopolskie pomocy finansowej dla Miasta Piła na zakup inwestycyjny i zadanie inwestycyjne realizowane w latach 2023-2024 w ramach Wojewódzkiego Programu Profilaktyki i Rozwiązywania Problemów Alkoholowych oraz Przeciwdziałania Narkomanii dla Województwa Wielkopolskiego na lata 2022 – 2026.	Zrealizowana

141	VI/141/24	28.10.2024	Uchwała w sprawie powołania Komisji konkursowej do przeprowadzenia konkursu na stanowisko Dyrektora Wojewódzkiego Szpitala Wielospecjalistycznego im. dr. Jana Jonstona w Lesznie.	Zrealizowana
142	VI/142/24	28.10.2024	Uchwała w sprawie powołania Komisji konkursowej do przeprowadzenia konkursu na stanowisko Dyrektora Wielkopolskiego Centrum Medycyny Pracy.	Zrealizowana
143	VI/143/24	28.10.2024	Uchwała w sprawie powołania Rady Społecznej działającej przy Zakładzie Opiekuńczo-Lecznicznym w Śremie.	Zrealizowana
144	VI/144/24	28.10.2024	Uchwała w sprawie przekazania według właściwości petycji dotyczącej zmiany przepisów prawa określających zasady ustalania czynszu dzierżawnego dla dzierżawców obwodów łowieckich.	Zrealizowana
145	VI/145/24	28.10.2024	Uchwała dotycząca stanowiska Sejmiku Województwa Wielkopolskiego w sprawie uczczenia 40. rocznicy męczeńskiej śmierci ks. Jerzego Popiełuszki.	Zrealizowana
146	VII/146/24	25.11.2024	Uchwała zmieniająca uchwałę Nr LIX/1207/23 Sejmiku Województwa Wielkopolskiego z dnia 18 grudnia 2023 r. w sprawie: uchwały budżetowej Województwa Wielkopolskiego na 2024 rok.	Zrealizowana
147	VII/147/24	25.11.2024	Uchwała zmieniająca uchwałę Nr LIX/1206/23 Sejmiku Województwa Wielkopolskiego z dnia 18 grudnia 2023 r. w sprawie: Wieloletniej Prognozy Finansowej Województwa Wielkopolskiego na 2024 rok i lata następne.	Realizowana zgodnie z planami finansowymi na 2024 rok
148	VII/148/24	25.11.2024	Uchwała uchylająca uchwałę nr LXIII/1271/24 Sejmiku Województwa Wielkopolskiego z dnia 25 marca 2024 roku w sprawie wyrażenia zgody na przekazanie przez Województwo Wielkopolskie pomocy finansowej Miastu Poznań na zadanie inwestycyjne z zakresu infrastruktury sportowej (Dział 926 „Kultura Fizyczna”).	Zrealizowana
149	VII/149/24	25.11.2024	Uchwała w sprawie wyrażenia zgody na udzielenie przez Województwo Wielkopolskie pomocy finansowej Gminie Skoki na zadanie inwestycyjne realizowane w roku 2024 w ramach programu "Kulisy kultury".	Zrealizowana

150	VII/150/24	25.11.2024	Uchwała w sprawie wyrażenia zgody na udzielenie przez Województwo Wielkopolskie pomocy finansowej jednostkom samorządu terytorialnego na zadania remontowe realizowane w roku 2024 w ramach programu "Kulisy kultury".	Zrealizowana z zastrzeżeniem – jedna umowa nie została zawarta, gdyż podmiot złożył dokumenty w terminie uniemożliwiającym zrealizowanie zadania przed końcem roku
151	VII/151/24	25.11.2024	Uchwała w sprawie: powierzenia Gminie Kleczew prowadzenia zadania publicznego w zakresie zarządzania publiczną drogą wojewódzką nr 263 na odcinku Sławoszewo – Różnowa.	W trakcie realizacji
152	VII/152/24	25.11.2024	Uchwała w sprawie: powierzenia Gminie Brudzew prowadzenia zadania publicznego w zakresie zarządzania publiczną drogą wojewódzką nr 470 na odcinku przebiegającym przez teren Gminy Brudzew, Gminy Turek oraz Miasta Turek.	Zrealizowana
153	VII/153/24	25.11.2024	Uchwała w sprawie: pozbawienia kategorii drogi wojewódzkiej odcinka drogi (dawnej drogi krajowej nr 32) przebiegającej przez teren wsi Strykowo.	Zrealizowana
154	VII/154/24	25.11.2024	Uchwała w sprawie: powierzenia Gminie Czempień prowadzenia zadania publicznego w zakresie zarządzania publiczną drogą wojewódzką nr 310 na odcinku od miejscowości Piechanin do miejscowości Głuchowo.	Zrealizowana
155	VII/155/24	25.11.2024	Uchwała w sprawie: wysokości opłat za przeprowadzenie egzaminu państwowego na prawo jazdy lub pozwolenia na kierowanie tramwajem kandydatów na kierowców i kierowców w województwie wielkopolskim.	Zrealizowana
156	VII/156/24	25.11.2024	Uchwała w sprawie udzielenia zgody na dokonanie darowizny na rzecz Gminy Miasta Czarnków.	Zrealizowana
157	VII/157/24	25.11.2024	Uchwała w sprawie: wyrażenia zgody na użyczenie w trybie bezprzetargowym pomieszczeń w budynku położonym w Poznaniu przy ul. Kościuszki 95.	Zrealizowana
158	VII/158/24	25.11.2024	Uchwała w sprawie Obszaru Chronionego Krajobrazu „Dolina Cybiny w Poznaniu” .	Zrealizowana

159	VII/159/24	25.11.2024	Uchwała zmieniająca Uchwałę nr V/113/24 Sejmiku Województwa Wielkopolskiego z dnia 30 września 2024 r. w sprawie wyrażenia zgody na udzielenie przez Województwo Wielkopolskie pomocy finansowej gminom i powiatom na zadania bieżące w 2024 roku w ramach Wojewódzkiego Programu Profilaktyki i Rozwiązywania Problemów Alkoholowych oraz Przeciwdziałania Narkomanii dla Województwa Wielkopolskiego na lata 2022 – 2026.	Zrealizowana
160	VII/160/24	25.11.2024	Uchwała zmieniająca uchwałę w sprawie nadania statutu Wielkopolskiemu Centrum Pulmonologii i Torakochirurgii im. Eugenii i Janusza Zeylandów.	Zrealizowana
161	VII/161/24	25.11.2024	Uchwała w sprawie: wyznaczenia przedstawiciela podmiotu tworzącego do składu komisji konkursowej powołanej do przeprowadzenia konkursu na stanowisko Ordynatora Oddziału Radioterapii Onkologicznej I Wielkopolskiego Centrum Onkologii im. Marii Skłodowskiej - Curie.	Zrealizowana
162	VII/162/24	25.11.2024	Uchwała w sprawie powołania Komisji konkursowej do przeprowadzenia konkursu na stanowisko Dyrektora Szpitala Wojewódzkiego w Poznaniu.	Zrealizowana
163	VII/163/24	25.11.2024	Uchwała w sprawie przyjęcia projektu uchwały Sejmiku Województwa Wielkopolskiego zmieniającej uchwałę nr XLV/906/22 z dnia 26 września 2022 r. w sprawie utworzenia Młodzieżowego Sejmiku Województwa Wielkopolskiego i nadania jego Statutu.	Zrealizowana
164	VIII/164/24	20.12.2024	Uchwała zmieniająca uchwałę Nr LIX/1207/23 Sejmiku Województwa Wielkopolskiego z dnia 18 grudnia 2023 r. w sprawie: uchwały budżetowej Województwa Wielkopolskiego na 2024 rok.	Zrealizowana
165	VIII/165/24	20.12.2024	Uchwała zmieniająca uchwałę Nr LIX/1206/23 Sejmiku Województwa Wielkopolskiego z dnia 18 grudnia 2023 r. w sprawie: Wieloletniej Prognozy Finansowej Województwa Wielkopolskiego na 2024 rok i lata następne.	Zrealizowana w zakresie przedsięwzięć zaplanowanych na 2024 rok
166	VIII/166/24	20.12.2024	Uchwała w sprawie: Wieloletniej Prognozy Finansowej Województwa Wielkopolskiego na 2025 rok i lata następne.	W trakcie realizacji
167	VIII/167/24	20.12.2024	Uchwała w sprawie: uchwały budżetowej Województwa Wielkopolskiego na 2025 rok.	W trakcie realizacji

168	VIII/168/24	20.12.2024	Uchwała uchylająca uchwałę Nr II/12/24 Sejmiku Województwa Wielkopolskiego z dnia 27 maja 2024 r. w sprawie wyrażenia zgody na zawarcie przez Marszałka Województwa Wielkopolskiego umowy na okres dłuższy niż 1 rok budżetowy z Kaliskim Centrum Rehabilitacji Krystalska Spółka Jawna z siedzibą w Kaliszu.	Zrealizowana
169	VIII/169/24	20.12.2024	Uchwała w sprawie udzielenia przez Województwo Wielkopolskie pomocy finansowej Powiatowi Głubczyckiemu na odbudowę mostu w Boboluszkach, który uległ zniszczeniu w wyniku powodzi.	W trakcie realizacji
170	VIII/170/24	20.12.2024	Uchwała w sprawie udzielenia przez Województwo Wielkopolskie pomocy finansowej Gminie Łądek-Zdrój na odbudowę mostu Złotostockiego, który uległ zniszczeniu w wyniku powodzi.	W trakcie realizacji
171	VIII/171/24	20.12.2024	Uchwała w sprawie udzielenia pomocy finansowej Miastu Leszno na zadanie z zakresu kultury pod nazwą "Dofinansowanie działalności instytucji kultury - Teatru Miejskiego w Lesznie, dla której organizatorem jest Miasto Leszno".	W trakcie realizacji
172	VIII/172/24	20.12.2024	Uchwała w sprawie udzielenia pomocy finansowej Gminie Zakrzewo na zadanie z zakresu kultury pod nazwą "Popularyzacja Idei Rodła".	W trakcie realizacji
173	VIII/173/24	20.12.2024	Uchwała w sprawie powołania członków Rady Muzeum działającej przy Muzeum Początków Państwa Polskiego w Gnieźnie.	Zrealizowana
174	VIII/174/24	20.12.2024	Uchwała w sprawie powołania członków Rady Muzeum działającej przy Muzeum Martyrologicznym w Żabikowie.	Zrealizowana
175	VIII/175/24	20.12.2024	Uchwała w sprawie powołania członków Rady Muzeum działającej przy Muzeum Okręgowym Ziemi Kaliskiej w Kaliszu.	Zrealizowana
176	VIII/176/24	20.12.2024	Uchwała w sprawie powołania członków Rady Muzeum działającej przy Muzeum Okręgowym w Koninie.	Zrealizowana
177	VIII/177/24	20.12.2024	Uchwała w sprawie powołania członków Rady Muzeum działającej przy Muzeum Okręgowym w Lesznie.	Zrealizowana
178	VIII/178/24	20.12.2024	Uchwała w sprawie powołania członka Rady Muzeum działającej przy Muzeum Okręgowym im. Stanisława Staszica w Pile.	Zrealizowana

179	VIII/179/24	20.12.2024	Uchwała w sprawie odwołania członka i powołania członka Rady Muzeum działającej przy Muzeum Narodowym Rolnictwa i Przemysłu Rolno-Spożywczego w Szreniawie.	Zrealizowana
180	VIII/180/24	20.12.2024	Uchwała w sprawie powołania członków Rady Muzeum działającej przy Muzeum Ziemiaństwa w Dobrzycy – Zespole Pałacowo-Parkowym.	Zrealizowana
181	VIII/181/24	20.12.2024	Uchwała w sprawie powołania członków Rady Muzeum działającej przy Muzeum Archeologicznym w Poznaniu.	Zrealizowana
182	VIII/182/24	20.12.2024	Uchwała w sprawie powołania członków Rady Muzeum działającej przy Wielkopolskim Muzeum Niepodległości.	Zrealizowana
183	VIII/183/24	20.12.2024	Uchwała w sprawie przyjęcia stanowiska o ogłoszeniu roku 2025 w województwie wielkopolskim Wielkopolskim Rokiem Stanisława Staszica.	Zrealizowana
184	VIII/184/24	20.12.2024	Uchwała zmieniająca uchwałę w sprawie powołania Komisji konkursowej do przeprowadzenia konkursu na stanowisko Dyrektora Wojewódzkiego Szpitala Wielospecjalistycznego im. dr. Jana Jonstona w Lesznie	Zrealizowana
185	VIII/185/24	20.12.2024	Uchwała w sprawie: wyznaczenia przedstawicieli podmiotu tworzącego do składu komisji konkursowej powołanej do przeprowadzenia konkursu na stanowisko Zastępcy Dyrektora ds. Medycznych w Specjalistycznym Zespole Opieki Zdrowotnej nad Matką i Dzieckiem w Poznaniu.	Zrealizowana
186	VIII/186/24	20.12.2024	Uchwała w sprawie: rozpatrzenia petycji dotyczącej zabezpieczenia w budżecie województwa wielkopolskiego na 2025 rok środków finansowych na kontynuację budowy ścieżki rowerowej przy drodze wojewódzkiej nr 470 na odcinku Turek - Malanów.	Zrealizowana
187	VIII/187/24	20.12.2024	Uchwała w sprawie: przyjęcia Planu Pracy Sejmiku Województwa Wielkopolskiego na 2025 rok.	Zrealizowana
188	VIII/188/24	20.12.2024	Uchwała w sprawie: przyjęcia Planu Pracy komisji Sejmiku Województwa Wielkopolskiego na rok 2025.	Zrealizowana
189	VIII/189/24	20.12.2024	Uchwała w sprawie przyjęcia Planu Pracy Komisji Rewizyjnej Sejmiku Województwa Wielkopolskiego na 2025 r.	Zrealizowana

190	VIII/190/24	20.12.2024	Uchwała w sprawie ustalenia składu osobowego komisji stałych Sejmiku Województwa Wielkopolskiego.	Zrealizowana
191	VIII/191/24	20.12.2024	Uchwała uchylająca uchwałę Nr VII/163/24 Sejmiku Województwa Wielkopolskiego z dnia 25 listopada 2024 r. w sprawie przyjęcia projektu uchwały Sejmiku Województwa Wielkopolskiego zmieniającej uchwałę nr XLV/906/22 z dnia 26 września 2022 r. w sprawie utworzenia Młodzieżowego Sejmiku Województwa Wielkopolskiego i nadania jego Statutu.	Zrealizowana
192	VIII/192/24	20.12.2024	Uchwała w sprawie aktualizacji Planu gospodarki odpadami dla województwa wielkopolskiego na lata 2019-2025 wraz z planem inwestycyjnym.	W trakcie realizacji

Opracowanie KS