







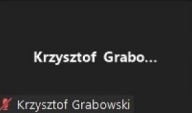

INFORMACJA, al. Niepodległości 34, 61-714 Poznań, hol główny, tel.: 61 626 66 66; fax 61 626 67 44, e-mail: kancelaria@umww.pl

## KOWR I ARiMR SKŁADAJĄ SPRAWOZDANIA

Z dwoma sprawozdaniami zapoznali się radni z sejmikowej Komisji Rolnictwa i Rozwoju Wsi, którzy spotkali się online 16 marca. Najpierw zaprezentowano informację o realizacji w Wielkopolsce działań Agencji Restrukturyzacji i Modernizacji Rolnictwa za 2021 rok. Przedstawiciel ARiMR omówił wsparcie dla rolników udzielane w ramach Programu Rozwoju Obszarów Wiejskich na lata 2014-2020 oraz płatności bezpośrednie do gruntów rolnych. Zaprezentował też dane o naborach wniosków i rodzajach przedsięwzięć, na które rolnicy mogą pozyskać dofinansowanie w 2022 roku.

Z kolei przedstawiciele poznańskiego oddziału Krajowego Ośrodka Wsparcia Rolnictwa podsumowali informację na temat gospodarowania nieruchomościami rolnymi skarbu państwa w naszym regionie. Z danych wynika, że spośród 171 tys. ha gruntów pozostających we władaniu KOWR, udało się wydzierżawić 129,5 tys. ha, a ponad 9 tys. ha znajduje się w użytkowaniu wieczystym. Od początku działalności do 31 grudnia 2021 roku poznański oddział KOWR zawarł 68,5 tys. umów sprzedaży gruntów i znalazł nabywców na ponad 47 tys. mieszkań i lokali użytkowych.

Komisja zaopiniowała też pozytywnie projekt uchwały sejmiku w sprawie przekazania niemal 23 mln zł dla samorządów na prace związane z ochroną, rekultywacją i poprawą jakości gruntów rolnych.












Krzysztof Grabowski

**UNOWOCZEŚNIAMY**  
rolnictwo i obszary wiejskie

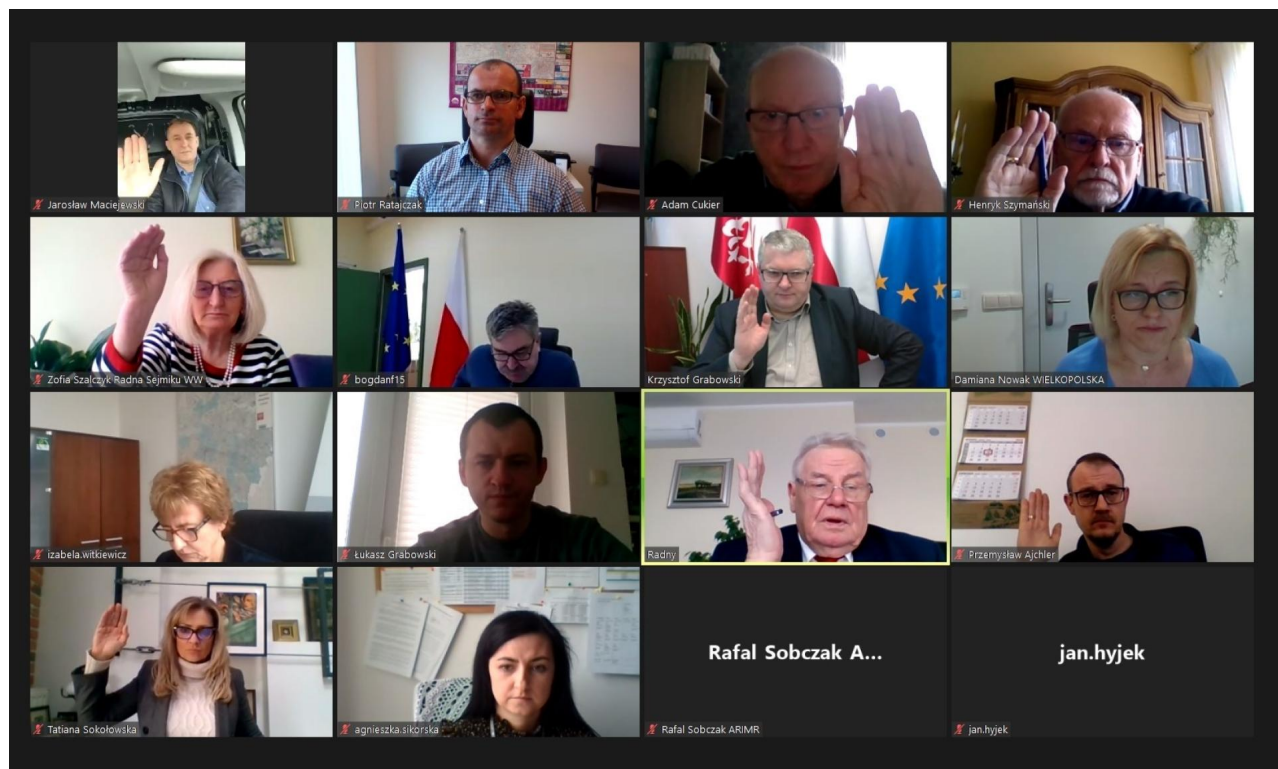
### Działania inwestycyjne PROW 14-20

	Modernizacja gospodarstw rolnych		Inwestycje w gospodarstwach położonych na obszarach Natura 2000		Inwestycje w gospodarstwach położonych na obszarach OSN		Wsparcie inwestycji w przetwarzanie produktów rolnych, obrót nimi lub ich rozwój		Przywracanie potencjału produkcji rolnej zniszczonego w wyniku klęsk żywiołowych i katastrof		Rozwój przedsiębiorczości - rozwój usług rolniczych	
	Liczba wniosków	Kwota płatności	Liczba wniosków	Kwota płatności	Liczba wniosków	Kwota płatności	Liczba wniosków	Kwota płatności	Liczba wniosków	Kwota płatności	Liczba wniosków	Kwota płatności
Dołnośląskie	3 209	610 293 313,69	168	29 372 931,00	60	3 998 949,40	196	390 638 595,60	70	10 447 743,05	257	119 500 286,81
Kujaw. pom.	7 139	1 366 344 490,61	191	26 971 673,10	495	33 449 852,22	341	762 036 107,72	1 332	86 615 706,85	453	201 219 940,05
Lubelskie	8 331	1 524 195 975,99	200	39 441 269,12	351	25 935 148,87	512	917 858 937,48	545	37 715 908,66	327	144 652 252,35
Lubuskie	1 805	435 548 403,62	274	50 385 253,40	86	7 838 130,30	191	378 206 472,50	65	9 976 097,60	188	86 159 337,50
Łódzkie	6 486	1 140 889 379,76	209	32 470 845,50	643	43 362 916,85	430	865 843 875,81	1 248	57 974 787,77	363	161 795 657,21
Małopolskie	2 718	443 895 265,12	66	7 856 205,80	90	4 475 045,40	320	557 931 654,70	131	11 438 490,86	159	61 908 900,00
Mazowieckie	15 715	3 099 196 448,08	632	105 597 948,61	1 259	90 661 018,90	714	1 513 892 128,12	930	69 385 201,12	741	318 665 817,26
Opolskie	2 390	458 470 595,72	13	2 235 949,00	147	11 785 612,70	121	243 230 382,03	268	12 401 010,53	226	97 111 689,35
Podkarpackie	1 942	345 070 441,29	143	20 119 800,05	77	4 213 236,20	155	212 353 039,64	131	11 466 381,36	132	50 178 557,06
Podlaskie	7 683	1 726 251 181,43	1 122	202 560 740,87	1 247	97 903 315,09	198	434 378 386,71	307	26 368 934,28	300	130 667 875,50
Pomorskie	3 561	796 932 796,70	332	54 864 362,80	359	20 904 945,29	234	454 541 933,44	433	32 454 807,35	281	129 655 061,50
Śląskie	1 697	322 731 914,16	30	6 678 552,50	112	7 882 940,90	223	462 739 776,99	163	11 588 558,37	219	90 299 691,56
Świętokrz.	3 562	556 583 895,10	85	14 315 942,95	109	6 569 107,39	188	378 824 738,33	153	9 674 187,52	108	45 218 656,89
Warm.-maz.	5 064	1 119 021 836,29	415	76 019 975,70	605	45 085 244,43	379	784 103 358,51	668	74 093 214,05	403	177 128 503,23
Wielkopolskie	13 205	3 031 342 923,25	518	85 500 944,80	1 361	100 368 464,98	833	1 925 102 955,12	2 475	137 539 637,34	1 266	535 095 821,26
Zachodniop.	3 066	680 843 239,33	282	51 456 340,50	79	6 218 100,20	178	373 394 507,58	58	10 727 321,53	227	96 245 232,13
<b>Razem</b>	<b>87 573</b>	<b>17 657 612 140,14</b>	<b>4 680</b>	<b>805 848 735,70</b>	<b>7 080</b>	<b>510 652 029,12</b>	<b>5 213</b>	<b>10 655 076 850,28</b>	<b>8 977</b>	<b>609 867 988,24</b>	<b>5 650</b>	<b>2 445 503 279,66</b>

Modernizacja a (prosięta) i e (nawadnianie) – 29.03  
RUR - kwiecień

[www.arimr.gov.pl](http://www.arimr.gov.pl)



Dziękujemy za odwiedzinę i zapraszamy ponownie